

# DENİZBANK

FİNANSAL HİZMETLER GRUBU

FAALİYET RAPORU 2016

## BÖLÜM I SUNUŞ

- 1 DenizBank Finansal Hizmetler Grubu (DFHG)
- 2 DenizBank'ın Misyonu, Vizyonu
- 2 Kâr Dağıtım Politikası
- 3 Kâr Dağıtım Önerisi
- 3 Dönem İçinde Yapılan Esas Sözleşme Değişiklikleri
- 3 Ortaklık Yapısı, Sermaye ve Değişiklikler, Yöneticilerin Sahip Oldukları Paylar
- 3 DFHG Şirketlerinin Yönetim, Ortaklık ve Faaliyetlerindeki Değişiklikler
- 4 Kısaca DenizBank
- 6 Kısaca Sberbank
- 8 Finansal Göstergeler
- 10 2016 Kısa Kısa...
- 11 2016 Yılı Ödülleri
- 12 Yönetim Kurulu Başkanı'nın Mesajı
- 13 Genel Müdür'ün Mesajı
- 15 Bankacılık Hizmetleri
- 16 Perakende Bankacılık Grubu
  - 16 Afili Bankacılık
  - 17 Kitle Bankacılığı
  - 18 Bireysel Bankacılık Ürünleri
  - 19 Şube ve ATM Planlama
  - 20 Banka Sigortacılığı
- 20 KOBİ Bankacılığı Grubu
  - 20 KOBİ Bankacılığı
  - 22 Üye İşyeri İlişkileri ve Ticari Kartlar Yönetimi
  - 22 Altın Bankacılığı
  - 22 Nakit Yönetimi
- 23 Tarım Bankacılığı Grubu
- 25 Toptan Bankacılık Grubu
  - 25 Kurumsal Bankacılık Grubu
  - 25 Kurumsal Bankacılık
  - 25 Ticari Bankacılık ve Kamu Finansmanı Grubu
  - 25 Ticari Bankacılık
  - 26 Kamu Finansmanı
  - 26 Proje Finansmanı
- 27 Ödeme Sistemleri ve Şube Dışı Kanallar Grubu
  - 27 Kredi Kartları
  - 28 Banka Kartları/PTT Kartları
  - 28 İletişim Merkezi
  - 29 Telefonda Satış ve Müşteri Yeniden Kazandırma
  - 30 Mobil Satış
- 31 Hazine ve Finansal Kurumlar Grubu
  - 31 Hazine
  - 31 Hazine Satış
  - 32 Finansal Kurumlar
- 32 Özel Bankacılık Grubu
- 33 Dijital Kuşak Bankacılığı Grubu
  - 33 Ana Dağıtım Kanalları
  - 34 Dijital Satış, Pazarlama ve Yeni Nesil Bankacılık
  - 35 İnovasyon Komitesi, Dijital Ödeme Sistemleri, Bulut ve Direkt Bankacılık, Saha Satış ve Marka Ortaklıkları
- 37 Operasyon Grubu
  - 37 Bilgi Teknolojileri ve Destek Operasyonları Grubu
  - 37 Organizasyon
  - 38 Hizmet Kalitesi
  - 39 CRM-Müşteri İlişkileri Yönetimi

- 40 BT Güvenliği ve Dijital-Kartlı Ödeme Operasyonları Grubu
- 41 Şubeler ve Merkezi Operasyonlar Grubu
  - 41 Şube Operasyonları ve Dış Ticaret Merkezi Operasyonları
  - 42 Merkezi Operasyonlar
  - 43 Fon Yönetimi, Ödeme Sistemleri ve Özel Bankacılık Operasyonları
  - 43 Yatırım Bankacılığı, Saklama ve Fon Hizmetleri Operasyonları
- 45 Yurt Dışı İştirakler
- 46 Bilgi Teknolojisi (BT) Hizmetleri
- 48 Özel Bankacılık ve Yatırım Faaliyetleri
- 50 Finansal Kiralama, Faktoring ve Varlık Yönetim Hizmetleri
- 52 Kültür Hizmetleri

## BÖLÜM II YÖNETİM VE KURUMSAL YÖNETİM UYGULAMALARI

- 53 Yönetim Kurulu
- 61 Yurt İçinde Yerleşik Yönetim Kurulu Üyeleri
- 62 Üst Kurul
- 63 Üst Kurul Üyeleri
- 66 Üst Yönetim
- 67 Komiteler
- 68 Genel Kurul'a Sunulan Özet Yönetim Kurulu Raporu
- 69 Yıl İçinde Yapılan Başlıklar
- 69 Banka'nın Dahil Olduğu Risk Grubu ile Yaptığı İşlemler
- 69 İnsan Kaynakları
- 71 Eğitim
- 72 Alınan Destek Hizmetleri
- 74 DenizBank Kurumsal Yönetim İlkeleri Uyum Raporu

## BÖLÜM III FİNANSAL BİLGİLER VE RİSK YÖNETİMİ

- 82 İç Denetim, İç Kontrol, Uyum ve Risk Yönetimi Sistemleri
- 85 Denetim Komitesi'nin Değerlendirmeleri
- 87 Yıllık Faaliyet Raporuna İlişkin Bağımsız Denetçi Raporu
- 88 Beş Yıllık Özet Finansal Bilgiler
- 90 Finansal Durum Değerlendirmesi
- 91 DenizBank Tarafından İhracı Gerçekleştirilen Sermaye Piyasası Araçları
- 91 Uluslararası Kredi Derecelendirme Kuruluşlarının DenizBank'a Verdiği Notlar

## BÖLÜM IV DENETİM RAPORLARI, FİNANSAL TABLOLAR VE DİPNOTLARI

- 93 31 Aralık 2016 Hesap Dönemine Ait Konsolide Olmayan Finansal Tablolar ve Denetim Raporu
- 197 31 Aralık 2016 Hesap Dönemine Ait Konsolide Finansal Tablolar ve Denetim Raporu

İletişim Bilgileri

## DENİZBANK FİNANSAL HİZMETLER GRUBU (DFHG)

### BANKACILIK HİZMETLERİ

DENİZBANK  
DENİZBANK AG (AVUSTURYA)  
DENİZBANK MOSCOW (RUSYA FEDERASYONU)  
EURODENİZ INTERNATIONAL BANKING UNIT LTD. (KKTC)

### FİNANSAL KİRALAMA, FAKTORİNG VE VARLIK YÖNETİM\*

DENİZLEASİNG  
DENİZFAKTORİNG  
DESTEKVARLIK\*

### ÖZEL BANKACILIK VE YATIRIM FAALİYETLERİ

DENİZBANK ÖZEL BANKACILIK  
DENİZYATIRIM  
DENİZ GAYRİMENKUL YATIRIM ORTAKLIĞI  
DENİZPORTFÖY

### BİLGİ TEKNOLOJİSİ HİZMETLERİ

INTERTECH  
EKSPRES BİLGİ İŞLEM

### KÜLTÜR HİZMETLERİ

DENİZKÜLTÜR

### DİĞER HİZMETLER

BANTAŞ  
AÇIK DENİZ RADYO-TV  
DENİZ KARTLI ÖDEME SİSTEMLERİ

\*29 Aralık 2016 tarihi itibarıyla paylarının tamamı DFHG dışındaki tüzel ve gerçek kişilere satılmıştır.

## DENİZBANK'IN MİSYONU, VİZYONU

DenizBank'ın misyonu, finansal hizmetlerde bir süpermarket yaklaşımı benimseyerek sektördeki pozisyonu, imajı ve kurumsal nitelikleri ile çalışanının, müşterisinin ve hissedarının memnuniyetini maksimize eden bir banka olmaktır.

DenizBank'ın vizyonu, sürdürülebilir ve kârlı büyümeyi sağlayarak Türkiye'de ilk beş banka arasında yer alıp uluslararası finansal ortamın bölgemizdeki en güçlü ortağı olmaktır. Söz konusu bölge Orta Doğu, Kafkaslar, Balkanlar ve Bağımsız Devletler Topluluğu ülkeleridir.

## KÂR DAĞITIM POLİTİKASI

Banka'nın genel masrafları ile muhtelif amortisman gibi, Bankaca ödenmesi ve ayrılması zaruri olan meblağlar ile Banka tüzel kişiliği tarafından ödenmesi zorunlu vergiler, hesap senesi sonunda tespit olunan gelirlerden düşüldükten sonra geriye kalan ve yıllık bilançoda görülen safi kâr, varsa geçmiş yıl zararlarının düşülmesinden sonra sırası ile aşağıda gösterilen şekilde dağıtılır.

### Birinci Tertip Kanuni Yedek Akçe:

a) %5'i kanuni yedek akçeye ayrılır,

### Birinci Kâr Payı:

b) Kalandan Sermaye Piyasası Kurulu'nca saptanan oran ve miktarda birinci kâr payı ayrılır.

### İkinci Kâr Payı:

c) Safi kârdan (a) ve (b) bentlerinde belirtilen meblağlar düşüldükten sonra kalan kısmı Genel Kurul, kısmen veya tamamen ikinci kâr payı olarak dağıtmaya veya fevkalade yedek akçe olarak ayırmaya yetkilidir.

### Genel Kanuni Yedek Akçe:

d) Pay sahipleriyle kâra iştirak eden diğer kimselere dağıtılması kararlaştırılmış olan kısımdan ödenmiş sermayenin %5'i oranında kâr payı düşüldükten sonra bulunan tutarın %10'u Türk Ticaret Kanunu'nun 519. maddesinin 2. fıkrası c bendi uyarınca genel kanuni yedek akçeye eklenir.

Kanuni ve Esas Sözleşme'de öngörülen isteğe bağlı yedek akçeler ayrılmadıkça, pay sahipleri için belirlenen kâr payı nakden ve/veya hisse senedi biçiminde dağıtılmadıkça; başka yedek akçe ayrılmasına, ertesi yıla kâr aktarılmasına ve kâr payı dağıtımında Yönetim Kurulu Üyeleri ile memur, müstahdem ve işçilere, çeşitli amaçlarla kurulmuş olan vakıflara ve bu gibi kişi ve/veya kurumlara kâr payı dağıtılmasına karar verilemez.

Senelik kârın pay sahiplerine hangi tarihte ve ne şekilde verileceği Sermaye Piyasası Kurulu'nun konuyla ilgili düzenlemeleri çerçevesinde Yönetim Kurulu'nun teklifi üzerine Genel Kurul tarafından kararlaştırılır. Kâr payı, hesap dönemi itibarıyla mevcut payların tümüne bunların ihraç ve ihtisap tarihleri dikkate alınmaksızın eşit olarak dağıtılır. Bu Esas Sözleşme hükümlerine uygun olarak dağıtılan kârlar geri alınmaz.

## KÂR DAĞITIM ÖNERİSİ

Yönetim Kurulumuz 01 Mart 2017 tarihli toplantısında;

Denizbank A.Ş'nin 2016 finansal yılı bilançosuna göre tahakkuk eden net karı olan 1.409.280.690,32 TL göz önüne alındığında,

- Türk Ticaret Kanunu'nun 519/1'inci maddesi uyarınca %5 oranında 70.464.034,52 TL kanuni yedek akçe ayrılması,
- 2016 finansal yılında Denizbank A.Ş tarafından elde edilen iştirak payı satış kârının Kurumlar Vergisi 5/1-e maddesinde belirtilen istisnadan faydalanmak üzere istisna edilen 66.853.611,39 TL'nin Tasarrufu Zorunlu Fonlar hesabında bırakılması,
- (i) kalan 1.271.963.044,41 TL net kârın Serbest Yedek Akçe (Olağanüstü Yedek Akçe) olarak ayrılması, ve (ii) Denizbank A.Ş. pay sahiplerine 2016 yılı temettü dağıtımının ve ödenmesinin Yönetim Kurulunun görüşü ve önerisiyle toplanacak olan Genel Kurulun başka bir toplantısında karar alınması için ertelenmesi, (iii) Bankacılık Düzenleme ve Denetleme Kurumunun (BDDK) 02.12.2016 tarihli ve 20008792-101.01-E.19279 sayılı yazısının dikkate alınarak, 2016 yılına ait temettütün Denizbank A.Ş. pay sahiplerine dağıtılması hususunda BDDK'ya izin için başvurulması,

hususlarını Genel Kurula teklif etmeye karar vermiştir.

## DÖNEM İÇİNDE YAPILAN ESAS SÖZLEŞME DEĞİŞİKLİKLERİ

2016 yılında Esas Sözleşme'nin bütün maddeleri değişmiştir.

Bankamız Yönetim Kurulu'nun 2 Aralık 2015 tarihli kararı doğrultusunda Bankamız Esas Sözleşmesi'nin 6. maddesi hariç tüm maddelerinin tadil edilmesine karar verilmiştir. Tadil metni SPK ve BDDK tarafından Şubat ayı sonunda, Gümrük ve Ticaret Bakanlığı tarafından ise 3 Mart 2016 tarihinde onaylanmıştır.

Bankamız Yönetim Kurulu'nun 31 Aralık 2015 tarihli kararı doğrultusunda Bankamız sermayesinin 1.816.100.000 TL'den 3.316.100.000 TL'ye çıkartılmasına ve bu kapsamda Bankamız Esas Sözleşmesi'nin "BANKANIN SERMAYESİ" başlıklı 6. maddesinin değiştirilmesine karar verilmiştir. Tadil metni BDDK ve SPK tarafından Ocak ayı sonunda, Gümrük ve Ticaret Bakanlığı tarafından ise 1 Şubat 2016 tarihinde onaylanmıştır.

31 Mart 2016 tarihinde gerçekleştirilen Olağan Genel Kurul toplantısında, Bankamız sermayesinin 1.816.100.000 TL'den, 3.316.100.000 TL'ye çıkartılması ve Bankamız Esas Sözleşmesi'nin "BANKANIN SERMAYESİ" başlıklı 6. maddesinin de bu kapsamda değişmesine ve aynı toplantıda Bankamız Esas Sözleşmesi'nin 6. maddesi hariç tüm maddelerinin tadil edilmesine karar verilmiştir.

4 Nisan 2016 tarihinde söz konusu Genel Kurul kararlarının tescili ile birlikte Esas Sözleşmemizin 6. maddesi hariç tüm maddeleri değişmiştir.

Olağan Genel Kurul toplantısında alınan kararları takiben, artırılabilecek payların halka arzına ilişkin olarak 23 Mayıs 2016 tarihinde SPK'dan gerekli onaylar alınmıştır. Yeni payların satış süreci 15 Haziran 2016 tarihinde tamamlanmıştır. 31 Mart 2016 tarihli Olağan Genel Kurul kararlarının 28 Haziran 2016 tarihinde tescil edilmesi ile sermaye artırım süreci tamamlanmış ve "BANKANIN SERMAYESİ" başlıklı 6. maddesi değişmiştir.

## ORTAKLIK YAPISI, SERMAYE VE DEĞİŞİKLİKLER, YÖNETİCİLERİN SAHİP OLDUKLARI PAYLAR

DenizBank, 1.816,1 milyon TL olan sermayesini 750 milyon TL'si iç kaynaklardan, 750 milyon TL'si nakden olmak üzere 1.500 milyon TL artırarak 3.316,1 milyon TL'ye çıkarmıştır.

Sermaye artışı için, Ocak ayı içinde BDDK'dan ve SPK'dan ve 1 Şubat 2016 tarihinde de Gümrük ve Ticaret Bakanlığı'ndan gerekli izinler alınmıştır.

Olağan Genel Kurul toplantısında alınan kararları takiben, artırılabilecek 1.500.000.000 TL nominal değerli payların halka arzına ilişkin olarak 1 Nisan 2016 tarihinde SPK'ya gerekli başvurular yapılmış ve SPK'nın 23 Mayıs 2016 tarih ve 17/584 sayılı toplantısında sermaye artırımına ilişkin izahname onaylanmıştır. Sermaye artırımına ilişkin yeni pay alma hakları (rüçhan hakları), 27.05.2016 ile 10.06.2016 tarihleri arasında 15 gün süreyle kullanılmıştır. Yeni pay alma haklarının kullanılmasından sonra kalan toplam 16.223.115 TL nominal değerli geçici kaydı paylar (Makbuz) Borsa İstanbul A.Ş. Birincil Piyasası'nda 15-16 Haziran 2016 tarihlerinde satışa sunulmuş ve 15 Haziran 2016 tarihinde tamamı satılmıştır.

"BANKANIN SERMAYESİ" başlıklı 6. maddesinin değiştirilmesi kararını içeren 31 Mart 2016 tarihli Olağan Genel Kurul kararlarının 28 Haziran 2016 tarihinde tescil edilmesi ile sermaye artırım süreci tamamlanmıştır.

31 Aralık 2016 itibarıyla, DenizBank ortaklık yapısı ile gerçek kişi nihai hâkim pay sahibi/sahiplerinin payı aşağıdaki tabloda gösterilmektedir. DenizBank'ın ortaklık yapısında karşılıklı iştirak ilişkisi bulunmamaktadır.

### Yöneticilerin Sahip Oldukları Paylar

DenizBank Genel Müdürü Hakan Ateş 52,449 adet hisseyle %0,000002 paya sahiptir.

### DenizBank A.Ş. Ortaklık Yapısı - 31.12.2016

Pay Sahipleri	Nominal Değer (TL)	Pay Oranı %
Sberbank of Russia	3.311.211.134	99,8526
Rusya Merkez Bankası		49,9263
Yabancı Kurumsal Yatırımcılar		48,4285
Yerli Kurumsal Yatırımcılar		1,4978
Diğer Hissedarlar	157	0,000005
Halka Açık	4.888.709	0,1474
<b>TOPLAM</b>	<b>3.316.100.000</b>	<b>100,00</b>

## DFHG ŞİRKETLERİNİN YÖNETİM, ORTAKLIK VE FAALİYETLERİNDEKİ DEĞİŞİKLİKLER

### DestekVarlık Yönetim Hisselerinin Satışı

Banka'nın bağlı ortaklıkları olan Deniz Yatırım Menkul Kıymetler A.Ş., Ekspres Menkul Değerler A.Ş., Deniz Finansal Kiralama A.Ş., Deniz Faktoring A.Ş. ve Intertech Bilgi İşlem ve Pazarlama Ticaret A.Ş.'nin ortağı olduğu 10 milyon TL ödenmiş sermayeli Destek Varlık Yönetim A.Ş. (Şirket)'nin 10 milyon TL nominal değerli paylarının, 14 Temmuz 2016 tarihli Şirket Yönetim Kurulu kararı ile pay başına 1,232 TL olmak üzere, %49,98'i Lider Faktoring, %49,98'i Merkez Faktoring ve %0,04'ü eşit oranlı olarak Nedim Menda, Jak Sucuz, Bahri Uğraş ve Erhan Özçelik isimli gerçek kişilere satışına karar verilmiştir. 15 Temmuz 2016 tarihinde taraflar arasında Pay Alım Satım Sözleşmesi imzalanmış ve BDDK ve Rekabet Kurulu izinlerinin alınmasını takiben devir bedelinin tamamı peşin ve nakden ödenerek 29 Aralık 2016 itibarıyla pay devri gerçekleştirilmiştir.

### EkspresMenkul'ün Faaliyet Konusu ve Unvan Değişikliği

Banka'nın bağlı ortaklığı olan Ekspres Menkul Değerler A.Ş.'nin faaliyetlerinin 31 Aralık 2013 tarihinden itibaren durdurulması ve sermaye piyasası faaliyetlerine ilişkin lisanslarının başka bir aracı kuruma devredilmiş olması dolayısıyla; Sermaye Piyasası Kurulu'nun düzenlemeleri doğrultusunda şirket Esas Sözleşmesi'nin ticaret unvanı ile amaç ve faaliyet konuları dâhil yatırım hizmetleri ve faaliyetlerini kapsamayacak şekilde değiştirilmesi gerekliliği doğmuştur. Bu kapsamda; Ekspres Menkul Değerler A.Ş. (Şirket)'nin 5 Ağustos 2016 tarihli Olağanüstü Genel Kurul toplantısında Şirket'in nevi ve unvan değişikliği kararı alınmış ve karar İstanbul Ticaret Sicil Müdürlüğü tarafından 10 Ağustos 2016 tarihinde tescil ettirilmiş olup, Şirket'in unvanı Ekspres Bilgi İşlem ve Ticaret Anonim Şirketi olarak değişmiştir.

## KISACA DENİZBANK

DenizBank, gelişmekte olan Türk denizcilik sektörüne finansman sağlama hedefi ile bir kamu iktisadi teşebbüsü olarak 1938 yılında kurulmuştur. Bir bankacılık lisansı olarak Zorlu Holding tarafından Özelleştirme İdaresi'nden 1997 yılının başında satın alınan DenizBank, kısa süre içerisinde Türkiye'nin sayılı bankalarından biri haline gelmiştir.

Ekim 2006'da, Avrupa'nın lider finans gruplarından biri olan Dexia bünyesine katılan ve altı yıl boyunca Dexia'nın ana hissedarlığında faaliyetlerini sürdüren DenizBank, 28 Eylül 2012 itibarıyla Rusya'nın en büyük ve köklü bankası Sberbank Grubu çatısı altında hizmet vermeye başlamıştır.

### Hızlı ve büyük bir dönüşüm süreci

DenizBank'ın 1997'de özelleştirilmesinin ardından, oluşan yeni kurumsal kimliği çerçevesinde personel alımı ve şube açılışlarını içeren bir "hayata dönüş" programının uygulanmasına başlanmıştır. Tüm bu çalışmalar, beş yıllık stratejik plan çerçevesinde yürütülmüş ve planda öngörülen tüm hedeflere ulaşılmıştır. Bu büyüme, TMSF'ye devrolan banka şubelerinin bir kısmının satın alınması ve 2002 sonunda Tarihbank'ın Gruba dâhil edilmesiyle desteklenmiştir. Bu dönemde DenizBank mevcut bankacılık ürün ve hizmetlerini tamamlamak üzere faktoring, finansal kiralama, yatırım ve portföy yönetimi şirketlerine ek olarak Avusturya ve Rusya'da banka satın almıştır.

DenizBank, güçlü sermaye tabanından ve dengeli finansal yapısından aldığı destek ve sektörde yaşanan hızlı gelişmelerin de etkisiyle çok kısa bir sürede mevcut konumunu geliştirmiştir. 2003 yılında çeşitli finansal hizmetleri aynı çatı altında sunan bir finans süpermarketi oluşturmak amacıyla DenizBank Finansal Hizmetler Grubu (DFHG) kurulmuştur.

### Bankacılıkta "finansal süpermarket" dönemi

DenizBank Finansal Hizmetler Grubu'nda DenizBank'ın yanı sıra altı yerli ve üç uluslararası finansal iştirak, altı yerli finansal olmayan iştirak ve Bahreyn'de bir şube bulunmaktadır. DenizYatırım, Deniz Gayrimenkul Yatırım Ortaklığı, DenizPortföy, DenizLeasing, DenizFaktoring, DestekVarlık\*, Intertech, Ekspres Bilgi İşlem ve Ticaret, DenizKültür, Deniz Kartlı Ödeme Sistemleri, Açık Deniz Radyo-TV ve Bantaş Grubun yerli; EuroDeniz, DenizBank AG ve DenizBank Moscow ise uluslararası iştirakleridir.

DFHG'nin önde gelen müşteri segmentleri perakende müşteriler, küçük ve orta ölçekli işletmeler, ihracatçılar, kamu ve proje finansmanı ile ticari ve kurumsal müşterilerdir. Grubun faaliyetlerinde öncelikli olarak belirlediği pazarlar, tarım, enerji, turizm, eğitim, sağlık, spor, altyapı ve denizciliktir. Merkezi Viyana'da bulunan iştiraki DenizBank AG aracılığı ile AB ülkelerinde de faaliyet gösteren Grup, DenizBank Moscow aracılığı ile Rusya ile ticaret yapan mevcut müşterilere yurt dışında hizmet götürmekte ve çeşitli finansal gereksinimlerini karşılamaktadır.

Grup, operasyon, mali kontrol ve muhasebe fonksiyonlarını merkezde toplayarak DenizBank şubelerini pazarlama merkezlerine dönüştürmüştü; böylece bir yandan çalışan sayısını optimum düzeyde tutarken aynı zamanda işletme verimliliğini artırmayı başarmıştır.

Grup, Türkiye'de toplumun tüm kesimlerine ulaşan bir hizmet ağına sahiptir. Yurt içinde ve Bahreyn'deki toplam 694 adet DenizBank şubesine ek olarak, DenizBank AG'nin 43 adet şubesi bulunmaktadır. Ayrıca, DenizBank, Alternatif Dağıtım Kanalları sayesinde, gerek perakende gerekse kurumsal müşterilerine dünyanın her köşesinden internet ortamında finansal işlemler yapma olanağı sağlamaktadır.

\*29 Aralık 2016 tarihi itibarıyla paylarının tamamı DFHG dışındaki tüzel ve gerçek kişilere satılmıştır.

# Deniz Her Yerde



**737**  
ŞUBE\*

**4.756**  
ATM

**14.832**  
ÇALIŞAN

**10,3** MİLYON  
MÜŞTERİ

## BÖLGE

- Akdeniz
- Avrupa 1
- Avrupa 2
- Avrupa 3
- Trakya
- Başkent 1
- Başkent 2
- Batı Anadolu
- Çukurova
- Ege
- Güneydoğu Anadolu
- İstanbul Anadolu 1
- İstanbul Anadolu 2
- Karadeniz
- Marmara
- Orta Anadolu

\*DenizBank AG şubeleri dâhil

## KISACA SBERBANK

1841'de kurulan Sberbank, Rusya bankacılık sektöründe aktif, mevduat ve kredi bakımından sırasıyla %28,9\*, %46,6\* (bireysel mevduat) ve %40,1'lik\* (bireysel kredi) pazar paylarıyla lider konumda olup, Rusya ekonomisinde önemli bir rol oynayan, küresel ölçekte ve çeşitlendirilmiş faaliyetleri olan uluslararası ticari bir bankadır (Sberbank hesaplamasına göre). Rusya nüfusunun yaklaşık %88'ine tekabül eden 129 milyondan fazla bireysel müşteri ile Rusya'daki 4,5 milyon tüzel işletmenin 1,5 milyonu Sberbank ile çalışmaktadır.

Sberbank, hizmetlerini Rusya'nın en büyük bankacılık dağıtım kanalı olan yaklaşık 15 bin adetlik şube ağı ile sunmaktadır. Sberbank, sahip olduğu yaklaşık 82,7 bin ATM ve self-servis terminalinden oluşan en geniş ATM ağının yanında Online-Mobil Bankacılık servisi ve şube dışı kanalları ile bankacılık hizmetlerine katkı sağlamaktadır.

Geleneksel bankacılığın (kredi, mevduat, kredi kartı) yanı sıra Banka, Sberbank CIB aracılığıyla ürün çeşitliliğini, üst seviyede finansal danışmanlık hizmetleri, global piyasalarda Yatırım Bankacılığı çözümleri ve faaliyetlerini sağlayacak şekilde genişletmiştir. Sberbank, sigortacılık ve aracılık hizmetlerini etkin bir şekilde geliştirmektedir.

Sberbank uluslararası faaliyetlerini Bağımsız Devletler Topluluğu Bölgesi'nde -Kazakistan, Ukrayna ve Beyaz Rusya'da - Sberbank Europe AG ile Orta ve Doğu Avrupa'daki yedi ülkede ve DenizBank ile Türkiye'de yürütmektedir. Sberbank'ın aynı zamanda Almanya ve Çin'de temsilcilikleri, Hindistan'da bir şubesi ve İsviçre'de Sberbank (Switzerland) AG isimli bir iştiraki bulunmaktadır.

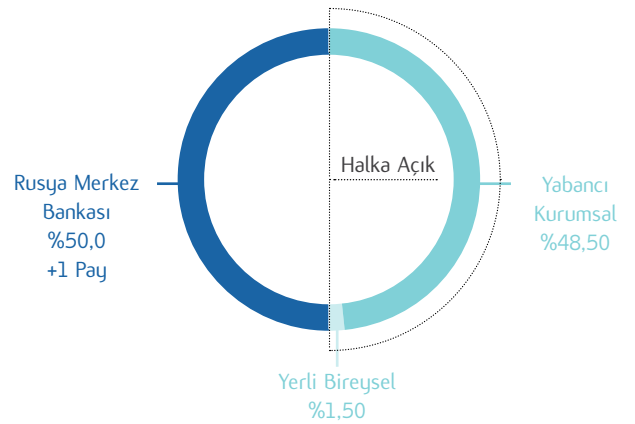
Sberbank'ın ana pay sahibi, Banka'nın sermayesinin %50'si + 1 adet paya sahip olan Rusya Merkez Bankası'dır. Banka'nın diğer payları, yerli ve uluslararası yatırımcılara aittir. Banka'nın adi ve imtiyazlı payları 1996 yılından bu yana Rusya'da halka açık olarak işlem görmekte olup, Sberbank American Depositary Shares (ADS) hisseleri Londra Menkul Kıymetler Borsası'nda işlem görmekte, Frankfurt Menkul Kıymetler Borsası'nda işlem görmeleri için kabul edilmiş bulunmakta ve Amerika'da borsa dışı piyasalarda işlem görmektedir.

*Rusya Merkez Bankası tarafından verilen 1481 no'lu genel bankacılık lisansına sahiptir.*

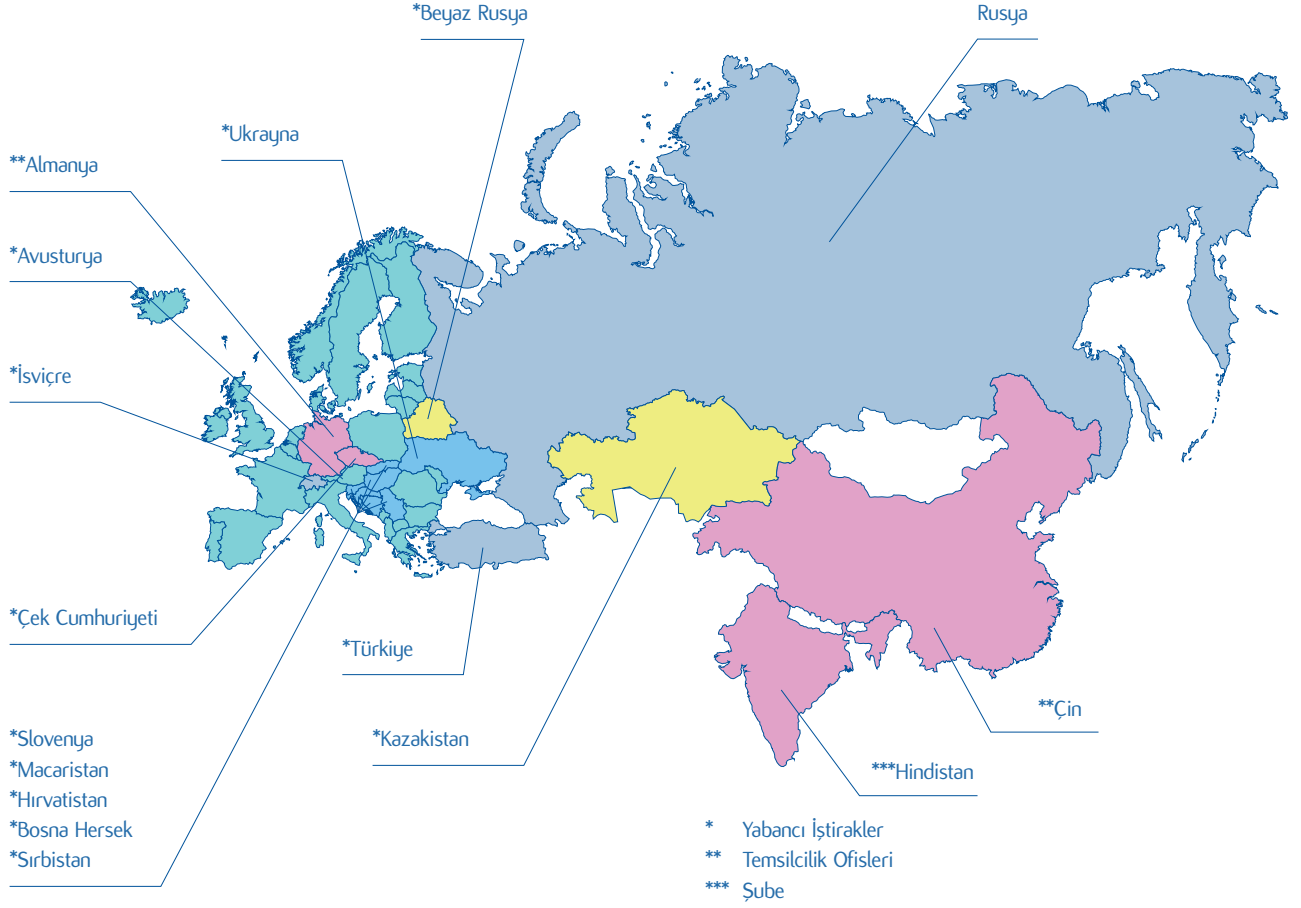
*Resmi web sitesi: [www.sberbank.com](http://www.sberbank.com)'dur.*

*\*01 Ocak 2017 itibarıyla Sberbank hesaplamasına göre*

### SBERBANK'IN ORTAKLIK YAPISI







**%46,6**

BİREYSEL MEVDUAT PAZAR PAYI

**%40,1**

BİREYSEL KREDİ PAZAR PAYI

**%31,7**

KURUMSAL KREDİ PAZAR PAYI

**79,8 BİN**

ATM VE SELF-SERVİS TERMİNALİ

**>325 BİN**

ÇALIŞAN

**~129 MİLYON RUSYA'DA**

**~139 MİLYON ULUSLARARASI**

MÜŞTERİ

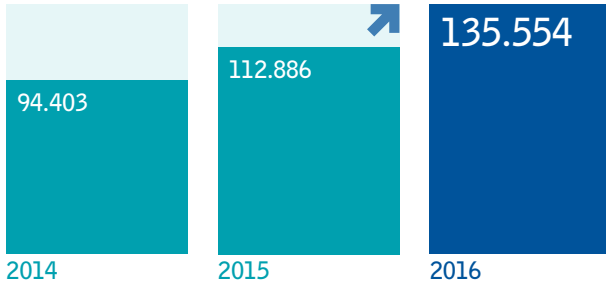
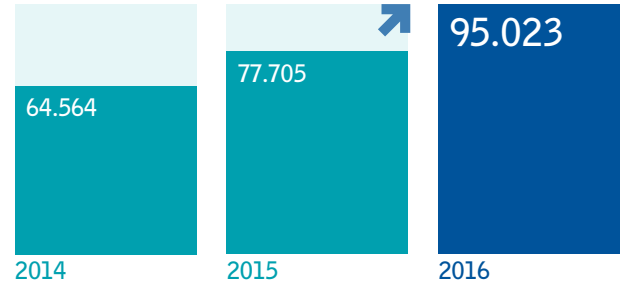
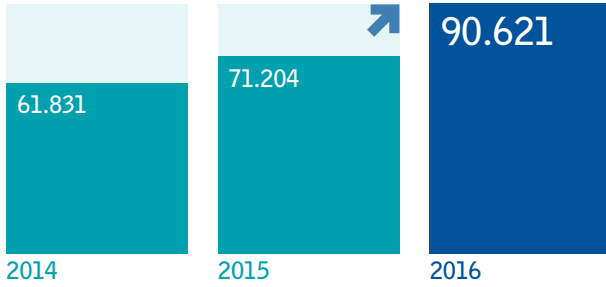
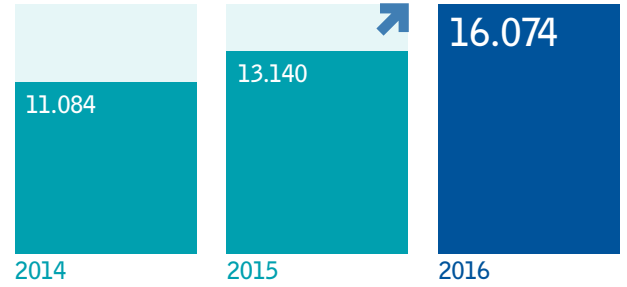
**~15 BİN**

ŞUBE

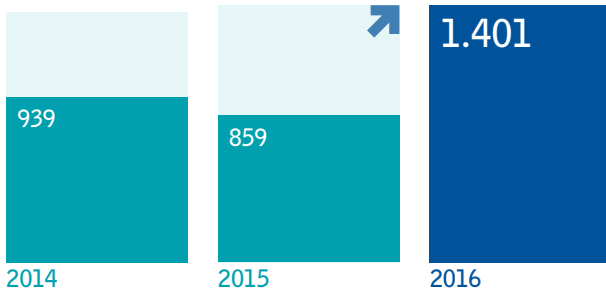
## FİNANSAL GÖSTERGELER

## KONSOLİDE

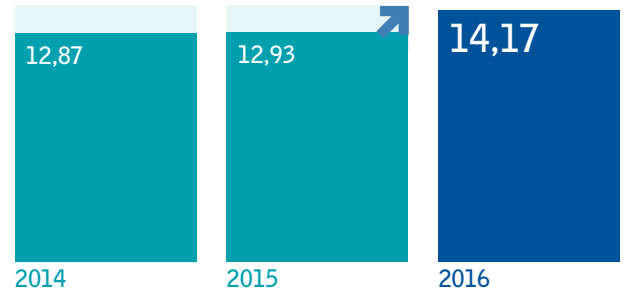
## TOPLAM AKTİFLER (milyon TL)

KREDİLER<sup>(1)</sup> (milyon TL)MEVDUAT<sup>(2)</sup> (milyon TL)ÖZKAYNAK<sup>(3)</sup> (milyon TL)

## NET KÂR (milyon TL)



## SERMAYE YETERLİLİK RASYOSU (%)



Bağımsız denetimden geçmiş konsolide BDDK verileridir.

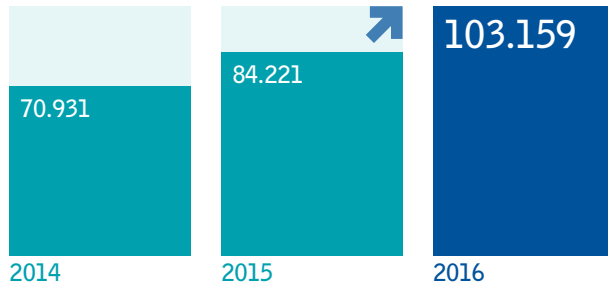
<sup>(1)</sup>Faktoring ve finansal kiralama alacakları dâhildir.

<sup>(2)</sup>Bankalar mevduatı hariç tutulmuştur.

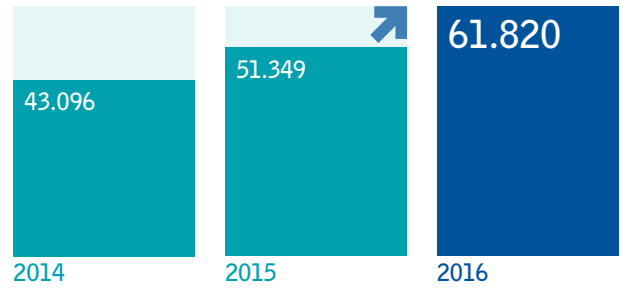
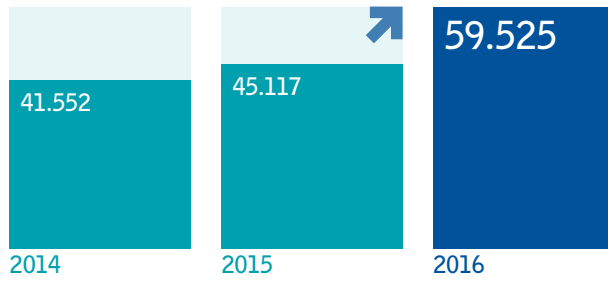
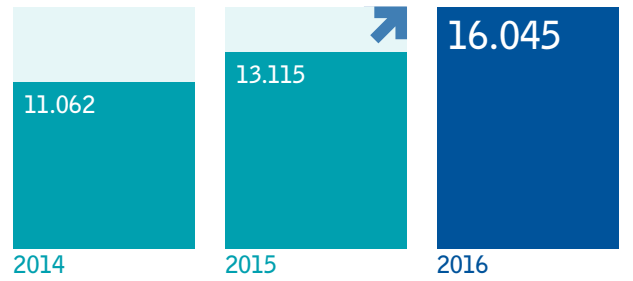
<sup>(3)</sup>Sermaye benzeri krediler dâhil

## KONSOLİDE OLMAYAN

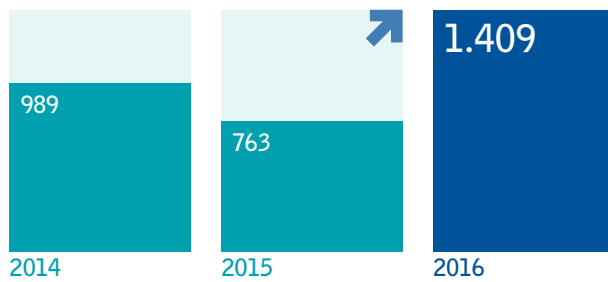
## TOPLAM AKTİFLER (milyon TL)



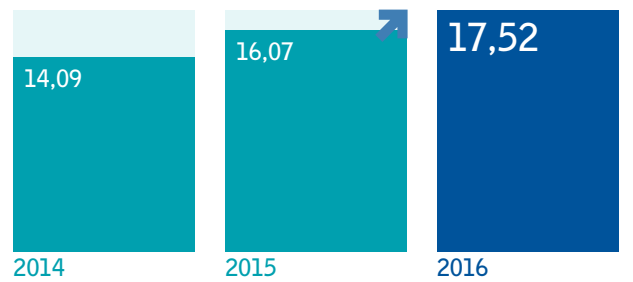
## KREDİLER (milyon TL)

MEVDUAT<sup>(1)</sup> (milyon TL)ÖZKAYNAK<sup>(2)</sup> (milyon TL)

## NET KÂR (milyon TL)



## SERMAYE YETERLİLİK RASYOSU (%)



Bağımsız denetimden geçmiş konsolide olmayan BDDK verileridir.

<sup>(1)</sup>Bankalar mevduatı hariç tutulmuştur.

<sup>(2)</sup>Sermaye benzeri krediler dâhil.

## 2016 KISA KISA...

### OCAK-ŞUBAT-MART

DenizBank pazarlama sektörünün önemli dergilerinden Marketing Türkiye ile Akademetre'nin iş birliğiyle düzenlenen "The ONE Awards Bütünleşik Pazarlama Ödülleri"nde "İtibarını En Çok Artıran Banka" seçildi.

DenizBank Toplum Gönüllüsü Gençler ile el ele verdi. Banka gençlerin gönüllülük esası ile sosyal sorumluluk çalışmalarını sürdürdüğü Toplum Gönüllüleri Vakfı ile güç birliği yaparak, vakfın ana destekçiliğini üstlendi.

DenizBank çalışanları Runatolia'da koştu.

Türk ve dünya sinemasında kalıcı eserlerin oluşması için en önemli ihtiyaç alanlarından biri olarak görülen özgün senaryo yazımını desteklemek amacı ile Türkiye Sinema ve Audiovisual Kültür Vakfı (TÜRSAK) birlikteliğinde hayata geçirilen "En İyi İlk Senaryo Yarışması"nın kazananları düzenlenen törenle ödülleri kavuştu.

DenizBank'ın Esnafa Hızlı Kredi Hizmeti, Pazarlama Çözümü kategorisinde Altın Stevie ödülünün sahibi oldu.

DenizBank İletişim Merkezi'ne erişimde "WhatsApp" dönemi başladı.

Geleneksel hala gelen ve DenizBank'ın dijital dünyanın nabzını tuttuğu Dijital Kamp'ın ikincisi düzenlendi.

### NİSAN-MAYIS-HAZİRAN

Intertech, "Code The Bank 2" yarışması düzenlendi.

"Her Yerdeyiz, Her Yer Deniz!" temalı Kaptanlar Toplantısı bu yıl Antalya'da düzenlendi.

CEV DenizBank Voleybol Erkekler ve Kadınlar Şampiyonlar Ligi'nde Dörtlül Final heyecanı İtalya ve Polonya'da zirve yaptı.

DenizBank'ın fark yaratan inovatif çözümleri, küresel saygın otorite "Celent" tarafından "Digital Banking Transformation" kategorisinde "Model Bank" ödülüne layık görüldü.

DenizBank dijital dünyayı "Deniz'den Toprağa" platformu ile çiftçilerin ayağına getirdi. Banka tarım alanındaki inovatif çözümlerine bir yenisini daha ekleyerek üreticilere özel tasarladığı "Deniz'den Toprağa" Facebook sayfasını uygulamaya aldı.

DenizBank ödenmiş sermayesini 1,5 milyar TL artırdı.

Avusturya ve Almanya'daki köklü yapılanması ile geniş bir müşteri kitlesine hizmet veren DenizBank AG, müşteri odaklı kaliteli hizmet anlayışı ile Avusturya merkezli Finans Pazarlama Birliği tarafından üst üste ikinci kez "Yüksek Müşteri Memnuniyeti" ödülüne layık görüldü.

### TEMMUZ-AĞUSTOS-EYLÜL

DenizBank, kültür ve sanatı toplumun geniş kesimleri ile buluşturma misyonu doğrultusunda, "2. DenizBank İlk Senaryo İlk Film" Yarışması'nı TÜRSAK Vakfı iş birliğinde, bu yıl kapsamını daha da genişleterek hayata geçirdi.

DenizBank desteği ile düzenlenen 45. Deniz Kuvvetleri Kupası Salih Reis Açık Deniz Yat Yarışı 12-16 Ağustos tarihleri arasında yapıldı.

### EKİM-KASIM-ARALIK

DenizBank & TOSYÖV Türkiye'nin 7 bölgesinde KOBİ'ler için elele verdi.

DenizBank inovasyonda dünyanın 1 numarası oldu. Bankamız finansal hizmet sektörünün bankacılık yönetimi alanında dünya çapında en saygın kurumlarından ABD merkezli Bank Administration Institute (BAI) tarafından düzenlenen 2016 yılı BAI Bankacılık İnovasyonu Ödülleri'nde büyük ödül olan "Dünyanın En İnovatif Bankası" unvanına layık görüldü.

DenizBank, "Eli Acıman Reklam Metni Özel Ödülü"nü sahibi oldu.

DenizBank "Global Finance Names The Innovators 2016" ödülleri, şube satış ekiplerinin mobil dönüşümü projesi ile 2016 yılının "En İyi Organizasyonel İnovasyonu" ödülünün sahibi oldu.

DenizBank, TOBB (Türkiye Odalar ve Borsalar Birliği) ve KGF (Kredi Garanti Fonu) ile KOBİ'lere özel faiz ve vadelerde kredi imkânı sağlayan "KOBİ'ler için Nefes Kredisi" projesine ilişkin bir anlaşmaya imza attı.

## 2016 YILI ÖDÜLLERİ

### Marketing Türkiye - Akademetre - "İtibarını En Çok Artıran Banka" Ödülü (Ocak 2016)

Marketing Türkiye dergisinin Akademetre iş birliğinde gerçekleştirdiği ve birçok sektörde 2015 yılı içinde itibarını artıran şirketleri belirlediği araştırmada DenizBank sektöründe "İtibarını En Çok Artıran Banka" ödülünün sahibi oldu.

### DenizBank'ın "Esnafa Hızlı Kredi Hizmeti" Altın Stevie Ödülünün Sahibi Oldu (Mart 2016)

DenizBank, Esnafa Hızlı Kredi hizmeti ile dünyada 36 ülkeden 2.000'in üstünde kurumun yarıştığı, iş dünyasının küresel ölçekteki en itibarlı ödül organizasyonlarından Stevie Awards tarafından düzenlenen "Awards for Sales & Customer Service"de Pazarlama Çözümü kategorisinde Altın Stevie ödülünün sahibi oldu.

### Celent Ödülü (Nisan 2016)

DenizBank'ın fark yaratan inovatif çözümleri, küresel saygın otorite "Celent" tarafından "Digital Banking Transformation" kategorisinde "Model Bank" ödülüne layık oldu.

### DenizBank AG'ye üst üste ikinci kez "Yüksek Müşteri Memnuniyeti" Ödülü (Haziran 2016)

Avusturya ve Almanya'daki köklü yapılanması ile geniş bir müşteri kitlesine hizmet veren DenizBank AG, müşteri odaklı kaliteli hizmet anlayışı ile Avusturya merkezli Finans Pazarlama Birliği tarafından üst üste ikinci kez "Yüksek Müşteri Memnuniyeti" ödülüne layık görüldü.

### Kristal Elma'da Ödül (Ekim 2016)

DenizBank, "Eli Acıman Reklam Metni Özel Ödülü"nü sahibi oldu.

### BAI Ödülü (Ekim 2016)

DenizBank, finansal hizmet sektörünün bankacılık yönetimi alanında dünya çapında en saygın kurumlarından ABD merkezli Bank Administration Institute (BAI) tarafından düzenlenen 2016 yılı BAI Bankacılık İnovasyonu Ödüllerinde büyük ödül olan "Dünyanın En İnovatif Bankası" unvanına layık görüldü.

### Global Finance Ödülü (Kasım 2016)

DenizBank Global Finance tarafından yılın en inovatif projelerinin belirlendiği "Global Finance Names The Innovators 2016" ödülleri, şube satış ekiplerinin mobil dönüşümü projesi ile 2016 yılının "En İyi Organizasyonel İnovasyonu" ödülünün sahibi oldu.

## YÖNETİM KURULU BAŞKANI'NIN MESAJI

Sayın Paydaşlarımız, Müşterilerimiz ve İş Ortaklarımız,

Küresel ekonomideki yavaşlama ve artan jeopolitik risklere rağmen, 2016 yılında aktif kalitesini koruyan Türk bankacılık sektörünün kârlılık oranları nispi olarak artış gösterirken, sermaye yeterlilik oranı da %15 ile küresel standartların iki katına yakın bir seviyede seyretti. Türk bankacılık sektörünün en büyük oyuncularında yer alan DenizBank 2016 yılında güçlü sonuçlar elde ederek, konsolide aktiflerini %20, kredilerini %22 ve mevduatını %27 oranında artırdı.


DenizBank, sermaye pozisyonunu güçlendirerek, tarım, KOBİ, enerji, inşaat, altyapı, turizm, sağlık, spor kulüpleri ve eğitim başta olmak üzere ekonominin birçok sektörüne verdiği desteği sürdürdü. DenizBank ayrıca Türkiye'nin kalkınmasında önemli role sahip projeleri de desteklemeye devam etti.

2016 yılında güçlü teknoloji altyapısına dayalı ürün ve hizmetlerini geliştirmeyi sürdüren DenizBank, BAI - Global Banking Innovation Awards 2016'da (BAI Bankacılık İnnovasyonu Ödülleri 2016) "Dünyanın En İnovatif Bankası" ödülünü kazanarak bir kez daha teknolojik gelişimini ispatladı.

DenizBank olarak güçlü sermaye yapısı, ihtiyatlı risk yönetimi ilkeleri, ileri teknolojisi ve kaliteli insan gücü ile Türk bankacılık sektörünün sürdürülebilir büyümesini uzun vadeye yayacağından herhangi bir şüphe duymuyoruz.

Sberbank ile iş birliği, DenizBank'ın 2016 faaliyet dönemindeki başarılarında önemli bir rol oynadı ve iş birliğimizin önümüzdeki dönemde de verimli olacağından eminim.

Saygılarımla,



**HERMAN GREF**  
YÖNETİM KURULU BAŞKANI



## GENEL MÜDÜR'ÜN MESAJI

İnovasyonda bir kez daha dünyanın bir numarası seçilmekten gurur duyuyoruz. 2016 yılı BAI Bankacılık İnovasyonu Ödülleri'nde "Dünyanın En İnovatif Bankası" unvanına layık görüldük.

Çok Değerli Deniz Dostları,

ABD ekonomisinin başını çektiği gelişmiş ekonomilerde yaşanan canlanmanın daha öne çıktığı 2016 yılında küresel ekonomi, kapasitesinin çok altında %3,1 oranında büyüme kaydetmiştir. ABD ekonomisindeki toparlanma aşamalı bir biçimde devam ederken, Avro Bölgesi'nde nispi bir canlanma yaşanmıştır. Japonya'da ise uzun zamandır uygulanan makroekonomik tedbirlere karşın deflasyonist ortam 2016 yılında da devam etmiştir. Gelişmekte olan ülkelerin büyüme oranlarında ciddi düşüşlerin yaşandığı 2016 yılında Çin, %6,5-7 bandında bir büyüme performansı sergilemiştir. Ekonomisini kontrollü bir biçimde yavaşlatan Çin'in büyüme performansındaki düşüş, küresel enerji ve emtia fiyatlarını aşağı yönlü etkilemiştir.

### Brexit'in ekonomik etkileri uzun vadede ortaya çıkacak...

Küresel ekonominin önümüzdeki dönemdeki seyri açısından 2016 faaliyet döneminde ön plana çıkan başlıca olay, İngiltere'nin referandum ile AB'den ayrılma sürecine (Brexit) girmesi olmuştur. Ayrılık sürecinin yol haritası konusundaki belirsizlik halen devam ederken, sürecin ekonomik yansımalarının 2017 yılı itibarıyla gerçek anlamda ortaya çıkması beklenmektedir.

### Fed, sıkı para politikasını sürdürdü...

ABD'de enflasyonun henüz istenilen düzeye ulaşmaması, Fed'in kademeli faiz artırımını merkezli sıkı para politikasının sürmesini beraberinde getirirken, gelişmekte olan ülkelere yönelik sermaye hareketlerinde de ciddi yavaşlama gözlenmiştir. İç talebi canlandırmak ve büyümeyi artırmak için genişlemeci bir para politikası izleyen Avrupa Merkez Bankası (AMB) ise, yıl içerisinde tahvil alım programını özel şirket tahvillerini kapsayacak şekilde genişletmiştir. Banka'nın, önümüzdeki dönemde de Avro Bölgesi'ndeki ekonomik canlanmanın sağlanmasına yönelik adımlar atacağı öngörülmektedir.

### Türkiye bütçe disiplininden ödün vermedi...

2016 faaliyet döneminde de bütçe disiplininden ödün vermeden yoluna devam eden Türkiye, yılsonu itibarıyla %3'ün altında bir büyüme yakalamıştır. Küresel ekonomideki durgunluk eğilimine karşın net ithalatçı konumunda olduğu enerji fiyatlarındaki düşüşü önemli bir avantaja dönüştüren ülkemiz, cari açığa önemli oranda azalma sağlamıştır. 15 Temmuz'da yaşanan başarısız darbe girişiminin ve



ülkemizin en önemli ticari ortaklarından Rusya ile yaşanan geçici gerilimin ardından bozulan ticari ilişkilere karşın, kamu harcamaları ve devlet teşvikleri yoluyla iç pazarın canlı tutulması sağlanmıştır. Önümüzdeki dönemde, Türk ekonomisinin yol haritasını belirleyecek 2017-19 Orta Vadeli Program'da da belirtildiği üzere, kamu harcamaları yoluyla iç piyasanın canlandırılması yolunda adımlar atılması hedeflenmektedir.

Başta 15 Temmuz'da yaşanan darbe girişimi olmak üzere yıl içerisinde yaşanan olumsuz gelişmelere rağmen bütçe açığının milli gelire oranının Maastricht kriterlerinin oldukça altında seyretmesi ve bütçenin faiz dışı fazla üretmeye devam etmesi, Türkiye'nin mali disiplini başarıyla koruduğunu gözler önüne sermiştir. Türkiye, 65. hükümetin açıkladığı yapısal reform paketi hayata geçirildiği takdirde, önümüzdeki dönemde başta özel sektör yatırımlarının artması olmak üzere her alanda atılım içerisinde olacaktır.

DenizBank dijital alandaki başarılarının yanı sıra, Türkiye'nin ekonomik ve toplumsal kalkınmasına önemli ölçüde katkı sağlayan projelerin başlıca finansörlerinden biri olmaya devam ediyor.

## Sberbank'la beraber Türkiye'nin geleceğini güçlü kılacak projelere destek vermeye devam ediyoruz...

Türkiye'nin ekonomik ve toplumsal kalkınmasına katkı sağlama hedefiyle faaliyetlerine yön veren DenizBank, son 10 yıllık süre zarfında 300'den fazla projeye 20 milyar ABD Doları seviyesinde uzun vadeli finansman sağlamıştır. Sberbank'ın Bankamızı satın aldığı tarih olan Eylül 2012'den Aralık 2016'ya kadar geçen süreçte ise;

- %159 oranında artırdığımız kredilerde pazar payımız %4,9'dan %5,5'e çıkmış,
  - Toplam yatırım değeri 31,7 milyar ABD Doları olan 59 büyük projede Türkiye ekonomisine toplam 6,8 milyar ABD Doları uzun vadeli finansman sağlanmış,
  - Türkiye'nin geleceğinde kritik rol oynayacak büyük projelere 1,5 milyar ABD Doları tutarında toplam kaynak aktarımı sağlanmıştır:
- › 3. Köprü inşaatında 675 milyon ABD Doları tutarındaki EPC kontratı kapsamında 331 milyon ABD Dolarlık teminat mektubu limiti tahsisi,
  - › İlk etap finansman paketi 4,5 milyar Avro olan İstanbul 3. Havalimanı projesinde 500 milyon Avro ile en büyük özel banka payı,
  - › Kamu-Özel Sektör Ortaklığı (PPP) kapsamında ihale edilen projeler kapsamında, Mersin ve Bilkent PPP projelerine 18 yıla kadar vadeli, toplam 336 milyon Avro limit tahsisi,
  - › Yaklaşık 290 milyon ABD Doları proje bedeli ile hayata geçirilecek olan Kıbrıs Barış Suyu projesi için 37 milyon ABD Doları limit tahsisi,
  - › TAV Bodrum Havaalanı ve Türkiye'nin dördüncü büyük hidroelektrik santrali olma özelliği taşıyan Ilısu Barajı'na yönelik finansman çözümleri,
  - › Ankara Tren Garı'nın 200 milyon ABD Doları seviyesinde olan yatırım bedelinin finansmanı için 160 milyon ABD Doları tutarında ve 15 yıl vadeli proje finansman kredisi sağlayan tek banka.

## Tarım ve turizm alanlarının desteğinde lider kuruluş: DenizBank

Küresel ekonomideki durgunluk eğilimine karşın atılımlarını 2016 yılında da sürdüren ve yılı konsolide bazda %63 artış ile 1,4 milyar TL net kâr elde ederek kapatan DenizBank, 2016 faaliyet döneminde ödenmiş sermayesini, 750 milyon TL'si nakden olmak üzere 1,5 milyar TL daha artırmıştır. Geride bıraktığımız yıl içerisinde; enerji, inşaat, altyapı, turizm, sağlık, belediyeler, spor kulüpleri ve eğitim başta olmak üzere pek çok sektöre yeni finansman olanakları sunmuş; 3 milyar ABD Dolarına ulaşan kredi ile turizm sektörüne sağladığı katkıyı sürdürmüştür. Türk sporunun gelişimi için spor kulüplerine sağladığı desteği de 2016 faaliyet döneminde sürdürmüştür. Tarım sektöründe 2016 yılsonu itibarıyla 1 milyonu aşkın üreticiye 8,1 milyar TL seviyesinde kredi tahsis eden DenizBank'ın özel bankalar arasındaki sektörel pazar payı %37'ye ulaşmıştır.

## DenizBank'tan KOBİ'lere Destek Kredisi: "Nefes Kredisi"...

KOBİ segmentinde müşteri sayısını 1,4 milyon'a yükselten DenizBank; son olarak "KOBİ'ler için Nefes Kredisi" projesine ilişkin TOBB (Türkiye Odalar ve Borsalar Birliği) ve KGF (Kredi Garanti Fonu) ile yeni bir protokole imza atmıştır. Bu kapsamda TOBB'dan aktarılacak 250 milyon TL, DenizBank kaynaklarından 10 katına tamamlanacak, Türkiye'nin tüm illerinde hizmet veren şubelerimiz üzerinden TOBB üyesi KOBİ'lere 2,5 milyar TL kredi kullanılarak, KOBİ'lerin işlerine, geleceklere katkı sağlanacaktır.

## İnovasyonda bir kez daha dünyanın bir numarası seçildik...

Küresel bankacılık sektöründe inovasyona dayalı gelişim sürecini yakından takip eden DenizBank, inovatif ürün ve hizmetleriyle fark yaratmaya 2016 döneminde de devam etmiştir. Teknolojiyi faaliyetlerinin merkezine alan Bankamız, ABD merkezli Bank Administration Institute (BAI) tarafından düzenlenen 2016 yılı BAI Bankacılık İnovasyonu Ödülleri'nde bir kez daha "Dünyanın En İnovatif Bankası" unvanına layık görülerek; 6 yıldır düzenlenen ve küresel çapta rüştünü ispat etmiş 540'ın üzerinde finansal kuruluşun 1.000'den fazla proje ile yer aldığı prestijli yarışmada ülkemizi ve sektörümüzü başarıyla temsil etmenin gururunu yaşamıştır. Bu platformda 2014 yılında elde ettiği büyük başarıyı yineleyen DenizBank, 2015'te EFMA Ödülleri'nde elde ettiği "Küresel Çapta İnovasyona Önderlik Eden Kurum" ödülüyle birlikte, son 3 yılda global arenada 3 kez büyük ödülü kucaklamış bulunuyor.

2016 yılına dair bir diğer önemli gelişme, tüm bu ödülleri Kurumumuza ve ülkemize kazandırmamızda, yenilikçilikte bu denli ön plana çıkmamızda büyük rol sahibi olan, teknoloji ve inovasyon üssümüz olarak tanımladığımız iştirakimiz Intertech'in, Türkiye'nin inovasyon merkezi Teknopark İstanbul'daki yeni binasına taşınması olmuştur. Orta Doğu ve Doğu Avrupa'nın en büyük teknoloji firması olan Intertech'in Esentepe ODTÜ Teknokent, İzmir Bilimpark ve Viyana ofisi ile birlikte böyle bir ortamda tek çatı altında toplanıyor olması ve buradan çıkan sinerji bizler açısından büyük avantaj teşkil etmektedir.

Finansal faaliyetleriyle ülke ekonomisine sağladığı katkıyı eğitim, kültür, sanat ve spora destek vererek toplumsal alana yaymayı sürdüren DenizBank, İstanbul Devlet Senfoni Orkestrası ve Orkestra Akademik Başkanlık Konserleri'ni desteklemeye devam etmiştir. 2015 yılında Türkiye Sinema ve Audiovisual Kültür Vakfı (TÜRSAK) ile güçlerini birleştirerek hayata geçirdiği "İlk Senaryo Yarışması"na 2016 yılında ismini vererek sponsorluk desteğini sürdürmüştü; eğitim alanında ise Türkiye Toplum Hizmetleri Vakfı'nın (TOVAK) Milli Eğitim Bakanlığı ana çözüm ortaklığında, ihtiyaç sahibi ilköğretim okullarının onarımı için hayata geçirdiği İMECE projesine katkı sağlamıştır.

Sberbank hissedarlığındaki dördüncü faaliyet dönemine çok sayıda başarı sığdıran DenizBank'ın iş süreçlerine katkı sunan tüm paydaşlarımıza teşekkürlerimi sunuyorum. Başta ana hissedarımız Sberbank olmak üzere, iş ortaklarımız ve 15 bine yakın Denizcimizin desteği ile önümüzdeki dönemde de nice yeni başarılarla yelken açmak dileğiyle.

Saygılarımla,



HAKAN ATEŞ  
GENEL MÜDÜR



## BANKACILIK HİZMETLERİ

### DENİZBANK MÜŞTERİ SEGMENTASYONU

DenizBank, müşteri odaklı hizmet anlayışını faaliyetlerine en etkin şekilde yansıtabilmek için müşterilerini altı ana segmentte tanımlamıştır.

**Kurumsal Bankacılık:** Yıllık cirosu 200 milyon TL'nin üzerinde olan tüm firmalar ve bu firmaların ait olduğu gruplara hizmet veren segmenttir (Finans sektörü firmaları cirolarına bakılmaksızın bu segmentte izlenmektedir).

**Ticari Bankacılık:** Kurumsal segment dışında kalan, yıllık cirosu 40 milyon TL'nin üzerinde olan diğer firmalara hizmet veren segmenttir.

**Kamu Bankacılığı:** Yerel yönetimler, bağlı kuruluşları ve bunların iktisadi teşekkülleri, kamu iktisadi teşebbüsleri ve bunların müesseseleri ve bağlı ortaklıklarına, sermaye yapısının yarısından fazlasını kamu ve kamu firmalarının sahip olduğu işletmelere hizmet veren segmenttir.

**KOBİ Bankacılığı:** Yıllık cirosu 40 milyon TL'nin altında yer alan tüzel/özel kişiliğe sahip firma veya şahıs işletmeleri ve ortaklarına hizmet veren segmenttir (25-40 milyon TL arası Ticari Bankacılık ile ortak alandır).

**Tarım Bankacılığı:** Geçimini tarımsal faaliyetten elde ettiği gelir ile karşılayan, çiftçilik belgesine sahip üreticiler ile tüzel kişiliğe haiz tarım işletmeleri ve tarımsal organizasyonları kapsamaktadır.

**Bireysel Bankacılık:** Gerçek kişiler, profesyonel serbest meslek sahipleri, kurumsal ve ticari segmentlere ait firmaların sahip ve ortakları, KOBİ segmentinden hizmet alan yıllık cirosu 5 milyon TL'yi aşan tüzel işletmelerin sahip ve ortaklarına hizmet veren segmenttir.

DenizBank, bu altı ana segmente ek olarak; 250 bin ABD Doları likit varlığa sahip bireysel üst segment ve şirketlere Özel Bankacılık kapsamında hizmet vermektedir.

### Şube Ağı/Segmentasyonu

Uluslararası finansal ortamın bölgesindeki etkin aktörlerinden biri olmayı hedefleyen DenizBank, özellikle Bireysel Bankacılık, KOBİ Bankacılığı ve Tarım Bankacılığı alanlarındaki müşterilerine daha yakın ve etkin hizmet verme stratejisi doğrultusunda şubeleşme çalışmalarına devam etmiştir.

## Perakende Bankacılık Grubu, yenilikçi ve dinamik yapısı sayesinde yarattığı memnuniyetle müşteri bağlılığını artırmıştır.

### PERAKENDE BANKACILIK GRUBU

Perakende Bankacılık Grubu, DenizBank'ın Bireysel Bankacılık Satış Yönetimi ve Pazarlama kapsamındaki faaliyetlerinin Banka'nın diğer iş birimleriyle koordinasyon ve sinerji içinde yürütülmesi görevini üstlenmektedir.

Grubun ana faaliyetleri arasında;

- › Müşteri segmentlerine bağlı ürün ve hizmetlerin geliştirilmesi, pazarın izlenmesi, rekabet koşullarında meydana gelen değişimlerin etki analizlerinin oluşturulması ve analitik yaklaşımlar kullanarak müşteri verilerinden uygun tekliflerin oluşturulması,
- › Bireysel Bankacılık ile ilgili teknolojik ve operasyonel süreçlerin geliştirilmesi,
- › İş kolu gelişimine yönelik izleme, değerlendirme ve stratejik planlamanın yapılması,
- › Şubeler ve Dijital Kanallar (internet, mobil vb.) aracılığı ile bireysel bankacılık ürün ve hizmetlerinin sunulması,
- › Diğer iş kolları ile koordinasyon içinde, maaş, okul ve site ödemesi gibi anlaşmalar yapılarak müşteri kazanımının artırılması,
- › Yeni şube ve ATM'ler ile DenizBank'ın pazar payını artırırken, yine Banka stratejileri doğrultusunda değişen müşteri ihtiyaçlarına yönelik farklı şube ve ATM konseptleriyle yenilikçi çözümler sunulması,
- › Krediler, mevduat ve diğer bankacılık hizmetlerinde inovatif ve müşteri odaklı bir yaklaşımla yeni ürün ve servisler geliştirilmesi, ürünlerin performanslarının çok yakından izlenerek pazar paylarının artırılması yer almaktadır.

Yüksek hizmet kalitesiyle DenizBank'ın tercih edilmesinde etkin rol oynayan ve 2016 yılını da başarıyla geride bırakan Perakende Bankacılık Grubu, Türkiye'yi yine alanında ilk olan uygulamalarla tanıştırmak, yenilikçi ve dinamik yapısı sayesinde yarattığı memnuniyetle müşteri bağlılığını artırmıştır.

DenizBank, Emekli Bankacılığı'ndaki müşteri odaklı yönetim anlayışı ve yüksek hizmet kalitesi ile dikkat çekmiş ve Sosyal Güvenlik Kurumu ile 2015 yılında imzalanan protokol kapsamında yeni emekli olanların ilk maaş ödemelerine\* aracılık etmeye devam etmiştir.

DenizBank'ın yenilikçi yaklaşımı ve müşteri odaklı stratejisinin bir parçası olan Şube Satış Gücü Mobilizasyonu Projesi ile müşteri ziyaretleri sırasında, şube satış kadrolarının, tüm bankacılık uygulamalarının entegre edildiği tabletleri ile, müşterilerin tüm bankacılık ihtiyaçlarına yerinde hizmet vermeleri sağlanmıştır.

Perakende Bankacılık Grubu, "Yaşam Evreleri Bankacılığı" yaklaşımı kapsamında "Afili Bankacılık", "Kitle Bankacılığı" ve "Emekli Bankacılığı" segmentleri altında müşteri yönetim programları uygulamaktadır.

### Afili Bankacılık

#### *Müşterilerin Hayatına Değer Katacak Ayrıcalıklı Hizmetler*

"Afili Bankacılık'ta ailece ayrıcalıklısınız" sloganıyla yola çıkan Afili Bankacılık; müşterilerinin beklentilerini ve ihtiyaçlarını doğru tespit edip bu doğrultuda ürün ve hizmetler geliştirmeyi hedeflemektedir.

Afili Bankacılık programı kapsamında, şubelerde kişiye özel bireysel danışmanlık hizmeti, bankacılık işlemlerinde öncelik, mevduat ve yatırım ürünleri ile kredilerde avantajlı fiyatlamalar, evden/ofisten özel güvenlikle ücretsiz para yatırma hizmeti gibi pek çok ayrıcalıklı hizmet sunulmaktadır.

Afili Birikim Ürünleri gibi ayrıcalıklı hizmetler sunulurken yatırımlarını doğru yönlendirebilmeleri için müşterilere hızlı ve etkin bilgilendirme hizmeti verilmektedir.

Bireysel Danışman bulunmayan şubelerdeki müşterilere Afili Bankacılık hizmetlerini telefon kanalıyla sunmak için 2015'te kurulan "Afili İletişim Hattı Hizmet Modeli", 2016 yılında daha fazla şubeye yaygınlaştırılarak hizmet verilen müşteri sayısını artırmaya devam etmiştir. Afili müşteriler, bu yeni kanaldan kendilerine özel müşteri temsilcileri aracılığıyla uygun hizmet, ürün ve finansal bilgilendirmeleri içeren ayrıcalıklı hizmet almaktadırlar.

Afili Bankacılık, ülkemizin yetişmiş insan gücüne değer vererek; avukatlar, doktor ve diş hekimleri, mali müşavirler, noterler, pilotlar gibi meslek mensubu müşterilerinin meslekleri özelinde gündün güne değişen ihtiyaçlarını yakından izlemekte, yeni finansal çözümler üretmektedir. Türkiye Barolar Birliği ile yapılan iş birliği çerçevesinde avukatlara avantajlı ürün ve hizmetler sunulmuş, bu sayede yeni avukat müşteri kazanımları ve kazanılan müşterilerde derinleşme çalışmalarına devam edilmiştir.

2016 yılında başta İstanbul, Ankara ve İzmir Baroları olmak üzere Türkiye genelinde 63 baronun genel kurullarında DenizBank Afili Bankacılık olarak pazarlama faaliyetlerinde bulunulmuştur. Böylece, Türkiye genelinde iş birliği yapılan baro sayısı 50'ye yükseltilmiştir.

\* İstanbul, İzmir, Bursa, Kocaeli illerindeki tüm ödemeler, diğer illerde DenizBank'ın şubesinin olduğu ilçelerde ilk maaş ödemeleri DenizBank aracılığı ile yapılmaktadır.

Diyarbakır, Edirne, Ordu, Çorum, Niğde, Kastamonu, Fethiye, Amasya Mali Müşavir Odaları ve meslek gruplarına bağlı üyeleri ile Banka'nın toplu kazanımını sağlayacak yeni anlaşmalara imza atılmıştır. Afili Bankacılık ürün ve hizmetlerinin tanıtımını yapmak üzere Türkiye'deki 36 SMMMO'nun genel kurullarına katılım sağlanmıştır.

DenizBank, Afili müşterileri için marka ortaklıkları kurarak indirimli ve avantajlı deneyimler yaşatmaktadır. Araç kiralama ve havayolları şirketleri ile dönemsel kampanyalar gerçekleştirilerek %30'a varan indirim fırsatları sunulmaktadır.

Ayrıca Maker Çocuk iş birliği ile 7-14 yaş arasındaki 50 çocuğa üretim yeteneği kazandırma eğitimi verilmiştir. Bireysel Bankacılık, faaliyetlerinin yanında toplumsal sorumluluklara da sahip çıkarak, "Maker Çocuk Günleri" ile çocukların, değişen eğitim metodlarını deneyimleyerek öğrenmeleri için eğitimlere hız kesmeden devam etmeyi planlamaktadır.

### Kitle Bankacılığı

Kitle Bankacılığı faaliyetleri kapsamında müşteri verilerinin analitik kullanımı sağlanarak, merkezden yürütülen kampanyalar ile müşteriler için doğru tekliflerin oluşturulması hedeflenmiştir. CRM modelleri etkin kullanılırken hem mevcut modellerde revizyon ihtiyaçları giderilmiş hem de yeni modellerin oluşturulması sağlanmıştır.

Yüksek adette müşteri kitlesinin etkin yönetilmesi amacıyla, müşterilerin geçmiş ve bugüne ait verileri analiz edilmiştir. Böylece oluşturulan alt segmentler kampanyalarda kullanılmıştır.

- › Gizli Müşteri ve Net Tavsiye Skoru çalışmaları ile müşterilerin Banka ile yaşadıkları deneyim düzenli olarak izlenmektedir.
- › Neuromarketing yöntemi ile müşterilerin ilgi ve algı ölçümleri yapılarak şubelerdeki değerli pazarlama mecraları tespit edilmiştir.

## Emekli Bankacılığı, binlerce emekliye ayrıcalıklı bankacılık hizmeti sunmaya devam etmiştir.

### Emekli Bankacılığı

Emeklilere özel ayrıcalıklı bankacılık hizmeti sunan DenizBank Emekli Bankacılığı, 2016 yılında "Emekliler Deniz'de Mutlu!" konsepti ile zenginleştirilmiş ürün ve hizmetlerle emeklilerin ihtiyaç ve beklentilerine özel avantajlar sunarak sektörde fark yaratan yeniliklere imza atmaya devam etmiştir. İhtiyaç, taşıt ve konut kredilerinde indirimli faiz oranları, birikimlerine özel mevduat faiz oranı ve şubelerde öncelikli işlem yapabilme imkânına sahip olan emekliler, birçok bankacılık hizmetinde ücret ve komisyon ayrıcalığına sahiptir. Ayrıca marka iş birlikleri ile de emekli müşterilerimiz birçok indirim kampanyasından faydalanabilmektedir. Emekli maaşını DenizBank'tan alan emekliler 1 yıl boyunca ücretsiz telefonda tıbbi danışmanlık hizmetinden yararlanmaktadır.

Türkiye'de sadece emeklilere özel ilk kredi kartı olan Emekli Bonus ile emekliler, bonus kazanarak biriken bonuslarla bedava alışveriş yapılabilmekte, anlaşmalı üye işyerlerinden indirimli alışveriş yaparak faturalarına dönemsel kampanyalarla indirim kazanabilmektedir. Ayrıca tesisat arıza, çilingir, cam kırılması gibi asistans hizmetlerinde de faydalanabilmektedir.

Emekli Bankacılığı, her yıl olduğu gibi 2016'da da emeklilerin sosyal hayatlarında yer alarak; sağlık semineri, konser, piknik, kahvaltı, sinema vb. organizasyonlarla binlerce emekli ile bir araya gelmiştir. Ayrıca sağlıklı yaşam konusunda hazırladığı bültenlerle emeklilerini düzenli olarak bilgilendirmiştir.

Emeklilerin ihtiyaçlarını daha yakından anlamak ve çözümler üretmek için kalitatif ve kantitatif araştırma çalışması yapılmıştır.

## Müşterilerinin hayatını kolaylaştırmak için sürekli daha yenilikçi düşünmeye odaklanan DenizBank, müşteri ihtiyaçlarına özel ürünler geliştirmeyi sürdürmüştür.

### Bireysel Bankacılık Ürünleri

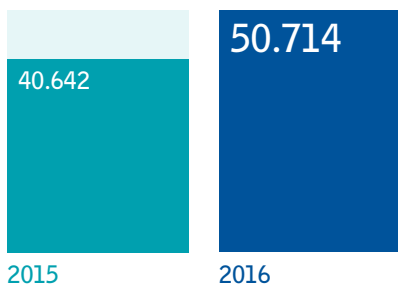
#### Mevduat ve Birikim Ürünleri

DenizBank Mevduat ve Birikim Ürünleri, müşterilerinin tasarruf ya da nakit akışı gibi farklı beklentilerinin tümüne cevap verecek geniş bir mevduat ve birikim ürün gamı sunmaktadır. Bu ürünler müşterilerin risk ve beklenti anlayışları dikkate alınarak, birikimlerini tasarrufa teşvik edecek şekilde tasarlanmaktadır. Bu yaklaşım doğrultusunda, DenizBank'ın bireysel iş kolu toplam mevduat hacmi 2016 yılında da istikrarlı bir şekilde büyümeye devam etmiş ve yıllık %25'lik artış göstermiştir.

2016 yılında iki yeni mevduat ürünü lansmanı yapılmıştır. Nisan ayında 27 yaşından önce yapılan ilk evlilikte birikim tutarına ilave %20'ye varan oranda devlet katkısı sunan Çeyiz Hesap, Ağustos ayında ise adına kayıtlı herhangi bir konutu olmayan kişilerin alacakları ilk ve tek konut alımında birikimlerine ilave %20'ye varan devlet katkısı sunan Konut Hesap müşterilere sunulmaya başlanmıştır. Ayrıca 2016'da şube ve müşteri akışlarında düzeltme yapılmasına yönelik projelere öncelik verilmiştir.

Özel müşteri segmentlerinin ihtiyaçlarına uygun kampanyalar 2016 yılında da devam etmiştir. Bu kapsamda yurt dışında yaşayan vatandaşlara avantajlar sunan Gurbetçi Kampanyası, Türkiye'yi en fazla ziyaret ettikleri dönem dikkate alınarak Mayıs ve Eylül ayları arasında başarıyla tamamlanmıştır. Emekli müşterilere özel Emekli Kampanyası ise devam etmektedir. Ayrıca şubeye gitmeden vadesiz hesap açılışına imkân veren Dijital Deniz kanalından avantajlı vadeli mevduat faiz oranı sunulmaya devam edilmektedir.

### Bireysel Müşteri Mevduatı (milyon TL)



#### Tüketici Kredileri

Yenilikçi, kolay ulaşılabılır ve rekabetçi kredi ürünleri ile sektörün en önemli oyuncularından olan DenizBank'ın tüketici kredileri hacmi 2016 yılında %5 büyüyerek 13,4 milyar TL'ye ulaşmıştır.

#### Genel İhtiyaç Kredileri

DenizBank'ın genel ihtiyaç kredileri 2016 yılında piyasanın %7 büyüdüğü bir ortamda %11'lik büyüme ile pazarda %4,7'lik bir paya ulaşmıştır.

2016 yılı, DenizBank'ın değişen perakende dünyasında şekillenen müşteri ihtiyaçlarına ve beklentilerine yönelik ürün ve süreçler geliştirdiği, mevcut müşterilere ön onaylı kredi kampanyaları dâhilinde kişiye özel kredi limitleri sunmaya devam ettiği ve özellikle kredi süreçlerinin müşteri deneyimine uygun olarak geliştirildiği bir yıl olmuştur.

DenizBank, üstün teknolojisini yeni kanallar geliştirmek için kullanmaya devam etmektedir. Tele-marketing ve Direkt Satış Ekipleri tablet aracılığı ile kredi kullandırmalarını sürdürürken, 2016 yılında ön onaylı, SMS ve webden onaylı limiti olan müşterilere İnternet Bankacılığı ve Mobil Bankacılık üzerinden kredi kullandırmaya başlamıştır.

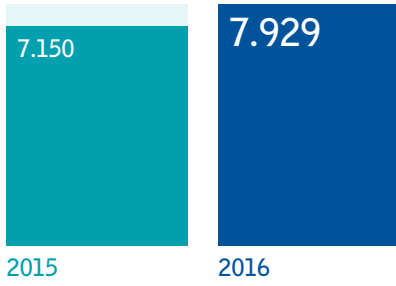
Direkt satış temsilcileri aracılığıyla satılan tablet kredi ile iş ortaklarıyla yaratılan sinerji sayesinde müşterilerin kredi başvuruları şube dışı kanallardan alınabilmekte ve kullandırmaları da şubeye gelmeden sağlanabilmektedir. Ayrıca, direkt satış temsilcileri aracılığıyla tablet üzerinden alınan kredi başvurusu devreye alınarak yüz yüze başvuru yapabileme imkânı getirilmiştir. Bu şekilde dijital kanallara tablet kredi ile yeni bir kanal daha eklenmiştir.

Bununla beraber mevcut müşterilerin 72 ay vadeyle kredilerini yapılandırmasına imkân verilerek müşterilerin yeni krediler için bütçe yaratmalarına imkân tanınmıştır.

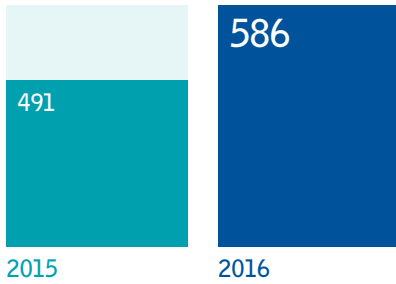
Türkiye'nin köklü kurumlarından PTT ile iş birliği 2013 Nisan ayından bu yana devam etmektedir. İş birliği kapsamında PTT'den emekli maaşı alan müşterilerin kredi ihtiyaçları herhangi bir banka şubesine gitmelerine gerek kalmadan PTT şubesinden karşılanabilmektedir.

Ayrıca, acil nakit ihtiyaçları için Kurtaran Hesap adı ile sunulan Kredili Mevduat Hesabı (KMH) 7/24 tüm Alternatif Dağıtım Kanalları'ndan kolaylıkla kullanılabilir şekilde müşterilere ulaştırılmaktadır. KMH kullanıcılarını taksitlendirmek isteyen müşterilere Taksitli KMH ve Anında Para Hesabı ürünleri ile 12 aylık vadeye kadar taksit imkânı sunulmaktadır.

## Genel İhtiyaç Kredileri (milyon TL)



## KMH (milyon TL)



## Konut ve Taşıt Kredileri

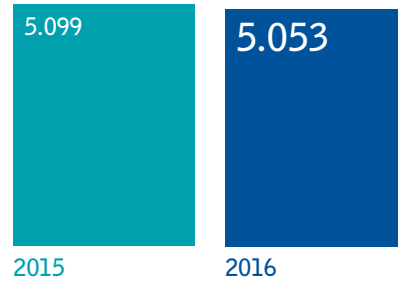
Konut kredilerinde 5,1 milyar TL portföy büyüklüğü ile DenizBank'ın pazar payı 2016 yılsonu itibarıyla %3,1 olmuştur. DenizBank, Türkiye'de yine bir yeniliğe imza atarak; sadece Konut ve Kentsel Dönüşüm Kredilerine odaklı özel ekiplerin yer aldığı ilk Mortgage Hizmet Merkezi'ni Esenyurt'ta, ilk Kentsel Dönüşüm Merkezi'ni de Merter'de açmıştır.

DenizBank, Türkiye'nin önde gelen emlak ofisleriyle iş birliklerine 2016 yılında da devam etmiştir. Yurt çapında 450 yeni emlak ofisi ile iş birliği başlatmıştır. Ayrıca, 2016 yılında 19 yeni proje içerisinde yer alarak, Türkiye'nin her yerinden seçkin ve önemli projelerde DenizBank'ın yüksek kalite ve hizmet anlayışı ile müşterilere uygun konut kredisi seçenekleri sunmuştur.

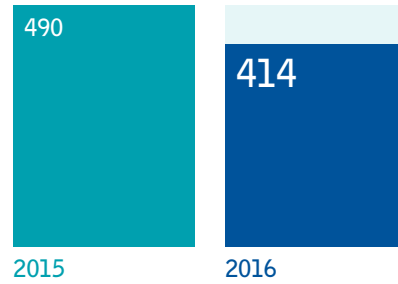
Müşterilerinin hayatını kolaylaştırmak için sürekli daha yenilikçi düşünmeye odaklanan DenizBank, 2016 yılında, birden fazla müşterisinin birlikte konut alımlarını finanse etmelerini sağlayan "Ortak Mortgage" ve mevcut konutun da ipoteği ile yeni konut alımının tamamına finansman sağlayan "%100 Mortgage" ürünlerini hayata geçirerek müşteri ihtiyaçlarına özel ürünler geliştirmeye devam etmiştir.

DenizBank "Türkiye'nin Kentsel Dönüşümünün Uzman Bankası" olma hedefinde emin adımlarla ilerlemektedir. Çevre ve Şehircilik Bakanlığı ile protokol imzalayan ikinci banka olmakla birlikte DenizBank, Türkiye'de ilk Kentsel Dönüşüm Kredisi'ni kullandıran ve ilk kentsel dönüşüm projesi tamamlanan banka olmuştur. 2016 yılsonu itibarıyla 400 milyon TL'nin üzerinde Kentsel Dönüşüm Kredisi kullandıran DenizBank, sunduğu;

## Konut Kredileri (milyon TL)



## Taşıt Kredileri (milyon TL)



- › İnşaat süresince anapara ödemesiz dönem,
- › Web ve iletişim merkezi aracılığı ile 7/24 ücretsiz kentsel dönüşüm danışmanlığı,
- › Riskli yapı tespit raporu konusunda özel destekler

gibi birçok avantajı ile müşterilerinin kentsel dönüşüm sürecini oldukça kolaylaştırmaktadır.

Türkiye'nin önde gelen otomobil markaları ve taşıt bayileriyle aktif ve yaygın olarak çalışan ve her geçen gün bayi sayısını artıran DenizBank'ın taşıt kredileri pazar payı 2016 yılında %6,2 olarak gerçekleşmiştir.

## Şube ve ATM Planlama

DenizBank, 2016 yılında optimizasyon çalışmaları kapsamında 25 şubenin birleştirilmesini sağlamış ve bu şube lisanslarını tarım bankacılığında potansiyeli olan 27 ilçede yeni şube açarak değerlendirmiştir. Böylece, 2016 yılında 694 şube ve %6,4 şube pazar payına ulaşılmıştır. Banka'nın 43 yurt dışı iştirak şubesi dâhil toplam şube sayısı 737'dir.

2015 yılsonunda PTT ile iş birliği kapsamındaki ATM'ler dâhil 4.355 olan toplam ATM adedi, 2016 yılında 4.756'ya ulaşmıştır.

Banka'nın stratejisi doğrultusunda farklı müşteri segmentlerine yönelik yenilikçi şube ve ATM konseptleri oluşturulmuş ve engelsiz bankacılık desteklenerek bu kapsamda şube ve ATM dönüşümleri gerçekleştirilmiştir. Ayrıca, 2016 yılında, ATM'den vadeli hesap açılışı, SMS ile para çekme gibi yeni fonksiyonlar geliştirilerek müşteri memnuniyeti artırılmaya devam edilmiştir.

## Banka Sigortacılığı

### Sigorta ve Bireysel Emeklilik Ürünleri

DenizBank, sigorta faaliyetleri kapsamında, müşterilerine hayat, hayat dışı ve bireysel emeklilik ürünleri sunmaktadır. Banka'nın geniş ürün yelpazesinde, yangın, tarım, kaza, mühendislik, sorumluluk, işsizlik, ferdi kaza, hayat sigortaları ve emeklilik planları da dâhil olmak üzere tüm sigorta ve bireysel emeklilik ürün ve hizmetleri yer almaktadır.

Bireysel emeklilik ürünleri; otomatik katılım sistemi ürünleri, bireysel ürünler, kurumsal ürünler ve müşteri segmentine göre hazırlanan farklı plan seçenekleri ile sunulmaktadır.

DenizBank, hayat dışı sigorta faaliyetlerinde Axa Sigorta; hayat sigortaları ve bireysel emeklilik ürünleri için de MetLife ile iş birliğini sürdürmektedir.

### DenizBank Banka Sigortacılığı Performansı (milyon TL)



DenizBank yaptığı iş birlikleriyle KOBİ'lerin günlük hayatlarını kolaylaştıracak ve maliyetlerini azaltacak hizmetleri avantajlı bir şekilde sunmaya devam etmektedir.

### KOBİ BANKACILIĞI GRUBU\*

KOBİ Bankacılığı Grubu, DenizBank'ın;

- › KOBİ Bankacılığı,
- › Üye İşyeri İlişkileri ve Ticari Kartlar Yönetimi,
- › Altın Bankacılığı,
- › Nakit Yönetimi

kapsamındaki faaliyetlerinin, Banka'nın diğer iş kollarıyla koordinasyon ve sinerji içinde yürütülmesini sağlamaktadır.

KOBİ Bankacılığı Grubu'nun ana faaliyet alanı arasında;

- › KOBİ'lerin ihtiyaçlarına yönelik ürün ve hizmetlerin geliştirilmesi, sektör ve ürün paketlerinin hazırlanması, hızlı ve çoklu satış imkânlarının yaratılması,
- › Üye işyeri faaliyetleri kapsamında ilgili iş kolları ile Banka'nın politika ve stratejileriyle uyumlu hedeflerin belirlenmesi ve satışların koordine edilmesi,
- › POS'lara yönelik yeni ürünlerin geliştirilmesi, bu ürünlerin tanıtımları ve pazarlamaları konularında şubelere destek verilmesi,
- › Altın ve gümüş kredisi, mevduat ve kıymetli madenler ile ilgili diğer ürünlerin pazarlanması, satışı ve yeni müşteri kazanmaya yönelik çalışmaların yapılması,
- › Banka'nın Nakit Yönetimi sistemlerine ait ürünlerin yönetilmesi, geliştirilmesi, gereken tüm yasal ve Banka içi düzenlemelerin yapılmasının koordine edilmesi ve
- › Banka likiditesini güçlendirecek iç-dış kaynak akışının yaratılması yer almaktadır.

### KOBİ Bankacılığı

2016 yılı, yeni ürün ve hizmetlerin getirdiği ivmeyle beraber KOBİ Bankacılığı için oldukça verimli geçmiştir. Makroekonomik gelişmeler ışığında Banka'nın Genel Müdürlük, bölge ve şubelerdeki uzman kadrosu, müşterilerin hayatlarını kolaylaştıracak çözümler sunmaya ve hizmet kalitesini artırmaya devam etmiştir.

Sektörde nakdi KOBİ kredileri %8,5 büyürken, DenizBank KOBİ Bankacılığı sektörün üzerinde büyüyerek yıllık %24 artış sağlamıştır.

Toplam müşteri sayısı yeni ürün ve pazarlama faaliyetlerinin de etkisiyle 1,4 milyon seviyesine ulaşmıştır.

\* KOBİ Bankacılığı tanımı Banka içi limitler dâhilinde belirlenen KOBİ tanımlamasını (Sf. 15) ifade etmektedir.

Sayısı 344 bine ulaşan İşletme Kart ürünü bu yıl da KOBİ Bankacılığı büyüme stratejisindeki önemini korumaya devam etmiştir. İşletme Kart, esnafın günlük ihtiyaçları için kolaylık sağlamasının yanı sıra, akaryakıttan gıdaya, elektronikten konaklamaya kadar, sektöre özel kampanyalarla öteleme ve ek taksitlendirme fırsatları ve anında kredi imkânı ile KOBİ'lere hızlı ve kolay finansal çözümler sunmaya devam etmektedir.

Yenilenen iletişim dili ile KOBİ'lere bu yıl "yeni esnaf sokakları ve oyuncular" üzerinden de hitap eden DenizBank, tüm bankacılık işlemleri ve finansal ihtiyaçları konusunda hizmet vermeyi amaçlamıştır. KOBİ'lere özel olarak sunulan kredi kampanyaları serisi ile yıl boyunca 83 bin mikro işletmeye 3,1 milyar TL civarında kredi kullanılmıştır.

KOBİ'lerin finansmana erişimini kolaylaştırmayı; evrak ve prosedür süreçlerini verimli hale getirmeyi amaçlayan DenizBank; SMS, web, AçıkDeniz İnternet Bankacılığı, KOBİ Deniz Facebook sayfası ve ATM'lerden başvurulabilen Hızlı Kredi ile; 80 bin TL'ye kadar nakit ihtiyaçları için İşletme Kart, Taksitli Ticari Kredi, Ticari Kurtaran Hesap, DBS ve Taşıt Tanıma Sistemi ürünlerinden bir ya da birden fazla ürünü seçme imkânı sunmuştur. Böylece kredi başvurusunda bulunan KOBİ'ler en geç beş dakika içerisinde başvuru sonuçlarını alabilmekte ve DenizBank şubelerinden ürünlerini kolayca kullanabilmektedir. 2016 yılında 350 binin üzerinde hızlı kredi başvurusu alınmıştır.

İşlem türü ve sıklığına göre farklılaşan günlük bankacılık işlemlerini içeren KOBİ işlem tarifeleri ile esnaf ve KOBİ'ler ihtiyaçlarına uygun tarifeyi seçerek yılda 5.000 TL'ye varan tutarlarda tasarruf edebilmektedirler. Sektörel ihtiyaçlara uygun bankacılık paketleri ile de hem sektöre özel avantajlardan hem uygun kredi imkânlarından hem de bankacılık işlemlerini içeren tarifelerden faydalanabilmektedirler.

Sektörlere özel ürün ve hizmetler de sunan DenizBank, Eczane Paketi ile SGK ödemelerinde DenizBank'ı tercih eden eczacılara Türk Eczacıları Birliği ile gerçekleştirilen iş birliği kapsamında, Bireysel Emeklilik Ödemelerine ek katkı payı, masrafsız bankacılık işlemleri ve avantajlı oranlarla kredi imkânları sunmaktadır.

Bir diğer yandan; DenizBank, kadın girişimcilerin işlerini kurma ve büyütme aşamalarında ihtiyaç duydukları finansal desteği sağlamaktadır. Özel faiz oranları ile kredi ihtiyaçlarına en hızlı ve en kolay çözümler sunulmaktadır. Kadın Girişimcilere, bankacılık işlemlerinden tasarruf etmeleri amacıyla en çok ihtiyaç duydukları işlemlerden oluşan "Kadın Girişimci Tarifesi" ve birikimlerinin TL, USD, EUR veya altın olarak çoğalması için özel faiz oranlarında vadeli mevduat sunulmaktadır.

## KOBİ'ler Deniz'de Nefes Alıyor!

KOBİ'lere KOSGEB desteklerinden daha aktif faydalanabilmelerini sağlayacak ek destek ve eş finansman kredi paketleri sunulmuştur. DenizBank, genel grev, yangın, halk hareketleri, terör vb. durumlardan etkilenen KOBİ'lerin ekonomik faaliyetlerinin tekrar canlandırılması amacıyla KOSGEB 2016 Acil Destek Kredi Programı hazırlamıştır.

Ayrıca, yine Banka, KOSGEB ve KGF arasında imzalanan protokol ile imalat sanayinde faaliyet gösteren, KOSGEB Veri Tabanı'na kayıtlı işletmelerin kullanacakları yerli ve yeni makine-teçhizat alımlarının desteklenmesine yönelik olarak Kredi Faiz Desteği uygulanmaktadır.

Teminat yetersizliği nedeniyle finansmana erişimde sorun yaşayan KOBİ'lere kefalet sağlayan Kredi Garanti Fonu A.Ş. (KGF) destekleri DenizBank tarafından aktif olarak kullanılarak, ekonominin bel kemiğini oluşturan KOBİ'lerin gelişimi için fayda yaratılmaktadır. Başvuru ve detaylı bilgi için KGF Destek Hattı'ndan müşterilere 7/24 hizmet verilmektedir.

DenizBank, Aralık ayında TOBB (Türkiye Odalar ve Borsalar Birliği) ve KGF (Kredi Garanti Fonu) ile "KOBİ'ler İçin Nefes Kredisi" projesine ilişkin bir anlaşmaya imza atmıştır. Bu kapsamda DenizBank tarafından, TOBB'a bağlı oda ve borsalara üye olan KOBİ'lere özel yıllık %9,90 faiz oranıyla (aylık %0,83) 150.000 TL'ye kadar 12 ay vadeli kredi imkânı sağlanmaktadır.

Bir yandan da sektöründe öncü firmalarla yapılan iş birlikleri neticesinde müşterilere günlük hayatlarını kolaylaştıracak; ticari faaliyetleri gereği katlanmak zorunda oldukları maliyetleri azaltacak hizmetler avantajlı bir şekilde sunulmaktadır.

Gerçekleştirilen iş birlikleri neticesinde, DenizBanklı KOBİ müşteriler; kargo, kuru temizleme, elektrik, yemek, güvenlik gibi sektörlerdeki firmalardan indirimli olarak hizmet alabilmektedirler.

2016 yılında da KOBİ'lere tüm kanallardan hizmet vermeye devam edilmiştir. KOBİ İletişim Merkezi (KOBİ ÜMİT) üzerinden gelen çağrıların bekleme süresi 22 saniyede tutulmuş ve çağrı karşılama oranı %95 olarak gerçekleşmiştir. Tele-marketing kanalından yapılan araştırmalarla yıl boyunca 16 binin üzerinde müşteriye kredi kullanılmıştır.



## Üye İşyeri İlişkileri ve Ticari Kartlar Yönetimi

2016 yılı, özellikle Yazarkasa POS'ların mevcut POS değişim sürecinin devam ettiği bir yıl olmuştur. Yazarkasa POS üzerinde çalışan uygulamaların yaygınlaştırılmasına ve geliştirilmesine devam edilmiştir. DenizBank'ın olarak 75 bin adet Yazarkasa POS müşterisi olup, Yazarkasa POS değişiminin devam edecek olması nedeniyle pazar payının artırılması hedeflenmektedir.

Union Pay kredi kartı ile yapılan iş birliği sayesinde Banka'ya ait tüm POS/Yazarkasa POS cihazlarından Union Pay kredi kartları kabul edilmeye başlanmıştır.

Türkiye'ye özel çıkarılan TROY (Türkiye'nin Ödeme Yöntemi) Kredi Kartları da DenizBank'ın tüm POS/Yazarkasa POS cihazlarında kabul edilmeye başlanmıştır.

Üye işyerleriyle yapılan anlaşmalar ve yürütülen sponsorluklar sayesinde DenizBank'ın iş birlikleri güçlendirilirken marka bilinirliğine katkı sağlanmış ve kredi kartı müşterilerine sunulan indirim ve hizmet avantajları geliştirilmeye devam edilmiştir.

POS	POS Adedi	Pazar Payı (%)
2016	200.756	6,8
2015	200.020	6,2

POS	Alışveriş Cirosu (milyon TL)	Pazar Payı (%)
2016	23.214	4,0
2015	21.145	4,0

## Altın Bankacılığı

### Türkiye'nin Altın Bankası

Türkiye için yüksek katma değer yaratan altın sektörü, DenizBank için de niş sektörlerden biri olmakla kalmamış, Banka bu alandaki konsantrasyonunu artırıp rakiplerinden bir adım öne geçerek 2011 yılında Altın Bankacılığı departmanını kurmuştur. Altın sektörünün ihtiyaçlarını karşılayacak krediden mevduata tüm bankacılık ürünlerini sunmak DenizBank'ın hedefleri arasında yer almaktadır.

DenizAltın Günleri ile yastık altındaki altının ülke ekonomisine aktarılmasında aktif rol üstlenilmiş, bugüne kadar 5 tona yakın fiziki altın mevduata dönüştürülerek ekonomiye kazandırılmıştır. Altın Biriken ve Tasarruf Ettiren Hesap ürünleri ile tasarruf sahiplerine düzenli olarak birikim yapma fırsatı sunulmakta, DenizAltın ürününün hayata geçmesi ile de müşterilere, kaydı veya fiziki olarak hesaba yatırdıkları altınları 1, 2, 5, 10, 20, 50 ve 100 gramlık kupürler halinde çekebilme olanağı sağlanmaktadır.

DenizBank Altın Bankacılığı'nın amacı, ekonomiye kazandırılmış olan altınları, kuyumculuk ve mücevherat sektöründeki müşterilere uygun koşullarda finansman desteği olarak sunmak ve ülke ekonomisine tekrar katkıda bulunmaktır.

Kıymetli madenlere özel kredi değerlendirme süreci ve sektörde ilkleri imza atılarak yapılandırılan Eşit Taksitli Altın Kredisi, Erken Kapama Opsiyonlu Altın Kredisi ve İmalatçı Altın Destek Kredisi gibi ürünler ile sektöre sağlanan kredi desteği 5 tona; pazar payı ise %16,9 seviyesine ulaşmıştır.

## Nakit Yönetimi

Bilgi teknolojileri alanındaki olanaklarını sonuna kadar kullanarak müşterilerinin ihtiyaçlarına uygun ödeme ve tahsilat yöntemleri sunan ve bu sayede daha hızlı, kaliteli ve etkin hizmet sunmayı ana stratejisi olarak belirleyen Nakit Yönetimi Grubu, 2016 yılında, mevcut ürünlerini zenginleştirmeye yönelik altyapısal düzenlemelerin yanı sıra, gümrük vergilerinin SMS kanalı ile 7/24 online olarak ödenmesini sağlayan "SMS ile Gümrük Vergisi Ödeme" projesini hayata geçirmiş ve maliye vergilerinin otomatik ödemeye alınmasını sağlayan hizmetini şube ve İnternet Şube kanalları üzerinden müşterilerine sunmuştur.

### Elektronik Tahsilat Hizmetleri

Elektronik tahsilat hizmetlerinde 2016 yılında Doğrudan Borçlandırma Sistemi (DBS) ve kurum tahsilatı projelerinde 48 firma ile yeni anlaşma yapılmıştır. 2016 yılsonu itibarıyla Nakit Yönetimi'nin ana ürünlerinden olan DBS ve Kartlı Tahsilat Sistemi projeleri kapsamında anlaşma sağlanan ana firma sayısı %16 oranında artarak 455'e ulaşmış ve 4,8 milyar TL tahsilat gerçekleştirilmiştir.

Müşterilerini tedarikçileri ile birlikte ele alarak tedarik zincirinin tümüne yönelik çözümler sunan DenizBank, 2016 yılında Tedarikçi Finansmanı ve İskontolu DBS ürünlerini zenginleştirmeye yönelik yeni özellikleri devreye almıştır. 2017 yılında da müşterilerin tüm nakit akışlarının Banka'dan geçmesi hedefi doğrultusunda, bu ürünler özelinde müşteri ilişkilerinde derinleşme planlanmaktadır.

### Elektronik Ödeme Hizmetleri

2016 yılı içerisinde Toplu Ödeme Sistemi'yle yaklaşık 5,3 milyon ödeme işlemine aracılık edilmiş, işlem hacminde yıllık %40'lık bir artışla 110 milyar TL tutarında elektronik ödeme yapılmıştır.

DenizBank, müşterilerinin yurt içi ve yurt dışına yapacağı yabancı para cinsinden toplu döviz transferleri için hayata geçirdiği "Yabancı Para Toplu Ödeme Sistemi" çerçevesinde 2016 yılında işlem adedinde %35 büyümeye sağlamıştır.

### Kurum ve Belediye Tahsilatları

2015 yılında DenizBank, 15 yeni kurum ile anlaşma yaparak müşterilerine hizmet verdiği kanalları genişletmeye devam etmiştir. Aynı zamanda belediyelere özel bilgi işlem teknolojileri çözümleri sunularak stratejik ortaklıklar gerçekleştirilmiş ve tahsilatı sağlanan belediye adedi 81'e yükseltilmiştir.



## DenizBank, Türk tarımının gelişimine destek vermeye ve ülkemizin sürdürülebilir yarınlarına hizmet etmeye devam etmektedir.

### TARIM BANKACILIĞI GRUBU

Tarım Bankacılığı Grubu DenizBank'ın;

- › Tarım Bankacılığı kapsamındaki faaliyetlerinin, Banka'nın diğer iş kollarıyla koordinasyon ve sinerji içinde yürütülmesini sağlamaktadır.

Hedef kitlesi; çiftçiler, tarımsal işletmeler ve tarım sektörüne ilgi duyan yatırımcılar olan Grubun ana faaliyetleri arasında;

- › Tarım sektörünün gelişimine destek sağlamak amacıyla üreticilerin ve tarımsal işletmelerin finansman ihtiyaçlarının karşılanması, bu yöndeki finansal ürünlerin geliştirilmesi,
- › Tarım bankacılığında yeni kaynak ürünlerin araştırılması ve tasarlanması yer almaktadır.

DenizBank, Türk tarımının gelişimine destek vermek, tarımsal üretimde verimliliği artırmak, çiftçinin yüzünü güldürmek hedefiyle ve ülkemizin sürdürülebilir yarınlarına hizmet etmek yaklaşımıyla çalışmalarını sürdürmektedir.

Türkiye'nin geleceğinin tarımın geleceğinden geçtiği inancıyla, tarım sektöründeki faaliyetlerini sosyal sorumluk misyonuyla ele alan DenizBank, Genel Müdürlük, bölge ve şube yapılanmasında farklılaşmaya giderek Tarım Bankacılığı organizasyonunu ilk kuran özel bankadır. Tarım alanında yaptığı tüm çalışmaları, temeline "Çiftçimizin Yüzü Gülsün" anlayışını yerleştirdiği bakış açısı ile hayata geçirerek bugüne kadar Türkiye'deki çiftçilerin yarısına dokunmuştur.

### Uzmanlaşmış Hizmet

Tarımın ve toprağın önemine yürekten inanan DenizBank, Tarımbank'ı satın alarak 2002 yılında başlattığı Tarım Bankacılığı faaliyetleriyle, Türk çiftçisinin yanında olmaktan gurur duymaktadır. Bugün, Türkiye'nin 81 ilinde bulunan toplam 311 adet şubesi ve çoğunluğu ziraat mühendislerinden oluşan saha kadrosu ile üreticilere en kaliteli, en hızlı ve en teknolojik tarımsal çözümleri sunmaktadır.

DenizBank, finansmana erişimi zor olan küçük üreticiler ile daha büyük ölçekte modern tarım yapan büyük üreticilere ve yatırımcılara destek vermektedir.

2016 yılında 7,4 milyar TL kredi kullandırımı ile 8,1 milyar TL kredi hacmine ulaşan DenizBank, 1 milyonu aşan müşteri sayısı ve özel bankalar arasında en fazla tarım kredisi kullandıran banka olarak %37 pazar payı ile ilk sırada yer almaktadır.

### Üretici Kart

Tarımın finansmanında öncü banka konumu ile DenizBank, Üretici-Üye İşyeri-Banka ilişkisini tesis ederek, bu ilişkiden tüm tarafların azami düzeyde fayda sağladığı çözüm olanaklarını tarafların yararına sunmaktadır. 529 bin Üretici Kart ve sunduğu yenilikçi olanaklar ile tarımsal ticari kart pazarının öncüsü olan DenizBank; sektörün ihtiyaçlarına özel tasarladığı "Üretici Kart" ile hem mikro üreticilerin finansmana ulaşımını kolaylaştırmakta, hem de anlaşmalı üye işyerlerinde sıfır faiz ve vade avantajı sağlayarak, üreticilere tarımsal girdi alımlarında maliyet avantajı sunmaktadır.

Üretici Kart sahibi üreticiler, ülkemiz genelindeki 14 bin anlaşmalı üye işyerinden altı aya varan faizsiz dönem avantajıyla gübre, yem, tohum-fide, tarım ilacı gibi tüm tarımsal girdi alımlarını gerçekleştirebilmektedir. Petrol Ofisi ile 2006 yılından bu yana sürdürülen iş birliği kapsamında üreticiler, anlaşmalı Petrol Ofisi bayilerinden Üretici Kart ile beş ay vadeli ve faizsiz akaryakıt alabilmektedir. 2016'da başlayan DenizBank ve Toros Tarım iş birliği çerçevesinde, Toros Tarım bayileri Üretici Kart'ın avantajlarından özel koşullarda yararlanabilir hale gelmiştir.

2015 yılının başında uygulamaya alınan Üretici Kart Taksitli Kredi ürünü ile üreticiler orta/uzun vadeli finansman ihtiyaçları için DenizBank şubelerinden, 7/24 DenizBank ATM'lerinden ve telefonda 3 yıla varan vadelerle, yılda 1 hasatta ödemeli taksitli kredi kullanabilmektedir. Ayrıca, Üretici Kart sahipleri kısa vadeli nakit ihtiyaçları için de DenizBank şubelerinden ve 7/24 ATM'lerden nakit avans çekebilmektedir.

Üreticiler; Bireysel Emeklilik Sigortası, Çiftçi Sağlığı Tamam ve Çiftçim Güvende Ferdi Kaza sigortalarını, Üretici Kart ile yılda 1 defa hasat tarihinde ödeme imkânından faydalanabilmektedir. Üretici Kart, çiftçilerin aylık ödemeli faturalarına da aracılık ederek hasatta geri ödeme avantajı da sunmaktadır. Bu sayede üreticiler elektrik, su, doğal gaz gibi aylık ödemeli faturalarını belli bir limit dâhilinde daha uygun faiz oranı ile yılda 1 defa hasat zamanı ödemektedir. DenizBank, üreticilere Bağ-Kur primlerini Üretici Kart aracılığı ile otomatik olarak ödeme imkânı sunmaktadır. Böylece, üreticiler primlerini hasatta ödeme imkânına sahip olmakta ve kurumun sağladığı tüm haklardan kesintisiz olarak zamanında yararlanabilmektedir.

Üreticiler, Banka'nın anlaşmalı olduğu üye işyerlerinde ekipman alımlarını Üretici Kart ile üç yıla varan vade ve yılda bir ödeme avantajı ile yapabilmektedir. Bunun yanında Turkcell faturalarını limitleri dâhilinde Üretici Kart ile hasatta faizsiz olarak ödeyebilmektedir.

DenizBank, mikro ölçekli çiftçinin korunması ve daha iyi üretim yapabilmesi için tarımsal oda, birlik ve kooperatiflere büyük önem vermektedir. Çukobirlik, Tarış, Pankobirlik, sulama kooperatifleri, damızlık ve sığır yetiştiricileri birlikleri gibi önde gelen birlik ve kooperatiflerle yapılan iş birlikleri kapsamında, birlik ortaklarına tarımsal girdi teminlerini uygun maliyetlerle karşılamaları konusunda fırsatlar sunulmaktadır. Ayrıca, üreticiler tarımsal sulamadan kaynaklı elektrik faturalarını da Üretici Kart ile hasatta ödeme imkânına sahiptirler.

Üreticiler, DenizBank şubelerinden, anlaşmalı üye işyerlerindeki POS makinelerinden, ATM'lerden ya da sadece bir SMS ile cep telefonlarından kolay, hızlı ve formalitesiz bir şekilde Üretici Kart başvurusunda bulunabilmektedir.

## *Diğer Ürün ve Avantajlar*

*DenizBank hayvancılıktan arazi alımına, balıkçılıktan seracılığa kadar her türlü tarımsal ve hayvansal üretime ve yatırıma destek vermektedir.*

DenizBank, tarım kredilerinde çiftçilerin gelir elde etme dönemlerine uygun ödeme planı çerçevesinde yılda bir defa, hasat döneminde ödeme imkânı sunmaktadır. Sektörün ihtiyaçlarına uygun olarak tasarlanan, Hayvancılık, Seracılık, Meyvecilik, Balıkçılık, Traktör, Ekipman, Arazi Alım, Dügün Dernek, Tadilat Modernizasyon, Pulluk Mibzer, İyi Tarım uygulamaları ve Projeli Yatırım kredileri gibi pek çok ürün ile üreticilerin hem işletme giderlerini hem de tüm tarımsal yatırımlarını finanse etmektedir.

DenizBank, Gıda Tarım ve Hayvancılık Bakanlığı tarafından yapılan düzenlemeler ışığında tarım arazilerinin miras yoluyla bölünmesini önleyen yasal düzenlemeye istinaden; toprak birlüğının korunması, tarım arazilerinin bölünmesinin önlenmesi ve sürdürülebilir kalkınmanın sağlanması amacıyla, mirasa konu araziler ve yeter gelirli tarımsal arazi devirleri için 15 yıla varan vade ve %100'e varan kredilendirme olanağı ile "Benim Bahçem Benim Tarlam" kredisini sunmaktadır. Böylelikle çiftçilere babasından kalan arazide tarımsal faaliyetini sürdürme imkânı verilerek köyünü terk etmesi önlenmektedir. Ayrıca, tarımın sürdürülebilirliğini desteklemek için, "Genç Çiftçi Hibe Destek Programı" kapsamında hibe almaya hak kazanan çiftçilere 7 yıla varan vade ve uygun faiz oranı avantajı ile finansman imkânı sunulmaktadır.

### *DenizBank bankacılık hizmetini köye taşıyor...*

DenizBank Türkiye'de bir ilk olan ve üreticilere daha yakın olabilmek için hayata geçirdiği "Yeşil Damla" şubelerinden sonra, 2016 yılında üreticilerin evlerinden dahi çıkmadan bankacılık hizmetlerine ulaşabilmeleri için çalışmalar yapmıştır. Teknolojiyi üreticilerin daha hızlı ve kolay bankacılık hizmeti alması için kullanan DenizBank, tarım bankacılığının her alanında ilkleri gerçekleştirmeye devam etmektedir. Tele-marketing, ATM ve dijital bankacılık gibi kanalların yanı sıra saha kadrosu da tabletleri ile çiftçileri köylerinde, tarlalarında, evlerinde ziyaret ederek çiftçinin Banka'ya ulaşamadığı durumda şubeyi köye taşıyarak bankacılık hizmeti vermektedir.

DenizBank'ın tarım alanındaki yenilikçi çözümlerinden biri olarak üreticilere özel tasarlanan ve 2016 Mayıs ayında uygulamaya alınan "Denizden Toprağa" Facebook sayfası, bugün itibarıyla 50 bini aşkın takipçisiyle üreticinin finansal okuryazarlığını artırmayı ve tarımsal danışmanlık yapmayı hedeflemektedir. Çiftçinin ürünlerini daha verimli yetiştirmesi için tarımsal danışmanlığın yanı sıra, hava durumu bilgileri, hibe-destek haberleri ve hasat zamanlarında ürün fiyatları ile ilgili bilgilendirme de yapmaktadır.

### *DenizBank "Çiftçi Kart" ile TMO ürün ödemelerini erken alma avantajı sunuyor...*

Üreticiler, DenizBank'ın kendilerine özel tasarladığı Çiftçi Kart ile 7 gün 24 saat ATM'lerden para çekebilme, nakit para taşıma ihtiyacı duymadan üye işyerlerinden alışveriş yapabilmektedirler. TMO'nun ürün bedeli ödemelerine de aracılık eden DenizBank, ürün bedeli ödemelerinde özel bankalar arasında ilk sırada yer almaktadır. Üreticiler TMO ürün ödemelerini Çiftçi Kart sayesinde daha erken alabilmektedirler. Bu sene hayata geçirilen ve TMO ürün ödemelerinde farklılık yaratan uygulama "Hızır Çift Kart" ile üreticiler, DenizBank müşterisi olmasalar dahi, TMO

ajanslarında sıra beklerken eşzamanlı olarak kartlarını teslim alarak, ürün bedellerini yine 20 gün erken alma avantajından faydalanabilmektedirler.

DenizBank Lisanslı Depoculuk faaliyetlerinin gelişmesine de destek vermektedir. Bu kapsamda gerek yatırım hesaplarının açılarak ürün bedeli ödemelerine aracılık edilmesi, gerekse ELÜS (Elektronik Ürün Senedi) teminatı karşılığında kredi kullanılması konularında Banka olarak faaliyetlerimiz devam etmektedir. Lisanslı Depoculuk sistemi ile artık üreticiler ürünlerini mutlaka hasat ettiklerinde değil, fiyatların kendileri için uygun olduğu dönemde satmak üzere depoda uygun karşılıklar ile saklayabilmektedirler. Ürünler sağlıklı bir ortamda saklanarak fiyat dezavantajlarını da üretici lehine bertaraf etmektedir.

### *DenizBank'tan tarımsal danışmanlık hizmeti*

DenizBank, her türlü tarımsal yatırım ve işletme giderlerinin karşılanması için kredi imkânı sunarak, yeni tesisler kurulması, mevcut tesislerin kapasitelerinin artırılması, tesis modernizasyonu ve ekipman alımı konularında yapılan uygulamalar ile Türkiye'de tarım sektörünün en temel sorunu olan ortalama işletme büyüklüklerinin artmasına önemli ölçüde katkıda bulunmaktadır.

Büyük üreticilere, tarımsal işletmelere, sektöre ilgi duyan girişimcilere ve sanayicilere bilgi aktarımı-danışmanlık hizmetleri sunularak sektörün büyümesi desteklenmektedir.

Projeli tarımsal yatırımlar uygun vade ve ödeme koşulları ile desteklenerek yatırımcılara damızlık süt sığırıcılığı, damızlık etçi sığır yetiştiriciliği, büyükbaş hayvan besiciliği, koyun-keçi yetiştiriciliği, seracılık, meyvecilik gibi birçok tarımsal yatırım konusunda DenizBank farkıyla proje finansman imkânı sağlanmaktadır. Ayrıca, Kırsal Kalkınma Yatırımlarını Destekleme Programı (KKYDP) ve Avrupa Birliği Katılım Öncesi Yardım Aracı Kırsal Kalkınma Programı (IPARD) gibi hibe projeleri için de finansman imkânı sunulmaktadır. DenizBank, uzman proje ekibi ile bu konuda girişimcilere doğru başvuru yapılabilmesi için tam destek sağlamaktadır.

### *Sosyal sorumluluğa devam*

DenizBank, tarım sektörüne yalnızca kredi veren bir banka değil; üreticinin hayatına kattığı değer ile tam anlamıyla tarım bankacılığı yapan bir banka olarak çalışmalarını sürdürmektedir.

Türkiye genelinde tarımsal yayım faaliyetlerini etkinleştirmek ve bilginin doğrudan çiftçiye ulaşabilmesini sağlamak amacıyla Gıda Tarım ve Hayvancılık Bakanlığı ile birlikte Türkiye'nin en geniş kapsamlı eğitim seferberliği düzenlenmiş, 5 bin köydeki üreticilere 500 bin adet tarımsal içerikli kitap ziraat mühendisi tarım danışmanları aracılığı ile ulaştırılmıştır. Yine, Gıda Tarım ve Hayvancılık Bakanlığı'nın düzenlemiş olduğu "8. Tarım ve İnsan" konulu ulusal fotoğraf yarışmasının sponsoru olarak toplumda tarım bilinci oluşması hedeflenmektedir. Ek olarak maddi imkânları yetersiz olan çiftçi ailelerin başarılı çocuklarına TED iş birliği ile tam eğitim bursu sağlanmaktadır.

DenizBank, 2016 yılında Gıda Tarım ve Hayvancılık Bakanlığı tarafından organize edilen "Tarıma Değer Katanlar" yarışmasına destek vererek tarımsal yayıma yenilikçi ve fark yaratan projelerle katkı sağlayan Gıda Tarım ve Hayvancılık Bakanlığı ve Tar-Gel (Tarımsal Yayımı Geliştirme Projesi) çalışanlarının ödüllendirilmesine aracılık etmiş ve bu örnek projelerin teşvik edici olması için tanıtımına destek olmuştur.

Her yıl olduğu gibi 2016 yılında da tarım fuarlarına, Türkiye'nin dört bir yanında tarımsal hasat kutlaması olarak yapılan yerel festivallere katılım sağlayan DenizBank, üreticilerin her zaman yanında olmaya ve onların yüzünü güldürmeye devam etmektedir.

## DenizBank, Türkiye'nin geleceğini güçlü kılacak projelere destek vermeye devam etmektedir.

### TOPTAN BANKACILIK GRUBU

Toptan Bankacılık Grubu, DenizBank'ın;

- › Kurumsal Bankacılık Grubu,
- › Ticari Bankacılık ve Kamu Finansmanı Grubu,
- › Proje Finansmanı Grubu

kapsamındaki faaliyetlerinin, Banka'nın diğer iş kollarıyla koordinasyon ve sinerji içinde yürütülmesini sağlamaktadır.

Grubun ana faaliyetleri arasında yurt dışı iştirakler ve şubeleri ile olan ilişkilerin geliştirilmesi, ortak çalışma alanları yaratılması ile yurt dışı iştirak ve şube ağına Banka stratejisine uygun olarak genişletilmesi de bulunmaktadır. Ayrıca, DenizLeasing ve DenizFaktoring de Grubun bağlı olduğu Yönetim Kurulu Üyesi'ne raporlama yapmaktadır.

### Kurumsal Bankacılık Grubu

Kurumsal Bankacılık Grubu, DenizBank'ın;

- › Kurumsal Bankacılık kapsamındaki faaliyetlerinin, Banka'nın diğer iş kollarıyla koordinasyon ve sinerji içinde yürütülmesini sağlamaktadır.

Hedef kitlesi kurumsal ve ticari firmalar olan Grubun ana faaliyetleri arasında;

- › Kurumsal Bankacılık ürünlerinin geliştirilmesi ve pazarlanması çalışmalarının yürütülmesi,
- › Ürün ve hizmetlerin şubeler tarafından hedeflere uygun satışının sağlanması,
- › İlgili birimler arasındaki iş akışlarının düzenlenmesi ve ilişkilerin koordine edilmesi yer almaktadır.

### Kurumsal Bankacılık

Kurumsal Bankacılık; müşterilerinin ihtiyacı olan finansal çözümleri, geleneksel kurumsal bankacılık ürünlerinin yanı sıra yenilikçi yaklaşımlarla tasarlanmış proje finansmanı ve nakit yönetimi ürünleri aracılığıyla, DFHG'nin tüm iş kollarının dâhil edildiği değer zincirleri oluşturarak sunmaktadır.

Müşterilerle kredi enstrümanları çerçevesinde başlayan ilişkiler, yakalanan memnuniyet sonucunda sürekli hale getirilmekte ve kurulan stratejik ilişkiler ile birlikte DFHG'nin bünyesinde yeni iş fırsatları yakalanmaktadır. Gelişmiş teknolojik altyapı ve nakit yönetimi ürünleri ile müşterilere operasyonel maliyetlerini azaltma imkânı sunulmakta, ekonomik döngüden maksimum payın alındığı bir iş modeli başarıyla uygulanmaktadır.

### Portal Anlayışı

Kurumsal Bankacılık Grubu'nun pazarlama anlayışını şekillendiren unsurlar arasında; yüksek kaliteli aktif yaratma yeteneği, ekonomik gelişmelere hızlı adaptasyon, diğer iş kolları ve iştiraklerle sinerji yaratma becerisi ve DenizBank ortak aklı ile hizmet veren deneyimli insan kaynağı bulunmaktadır.

Kurumsal Bankacılık Grubu'nun kredi, mevduat, hazine, nakit yönetimi, proje finansmanı, leasing, faktoring, sigorta, dış ticaret ve yatırım bankacılığı alanlarında 70'ten fazla ürünü bulunmaktadır. Kurumsal Bankacılık çapraz satış rasyosunu 4,0 seviyesine ulaştırmıştır.

Proje finansman uzmanlığı ve finansman gücüyle yatırım ve özelleştirme süreçlerine sağladığı katkılar, DenizBank Kurumsal Bankacılık'ın sektörde bulunduğu konumu yükseltmiştir. Kurumsal Bankacılık; nakit yönetimi odaklı ve portal anlayışı içerisindeki çalışmalarına, 2017 yılında da devam etmeyi planlamaktadır.

### Ticari Bankacılık ve Kamu Finansmanı Grubu

Ticari Bankacılık ve Kamu Finansmanı Grubu, DenizBank'ın;

- › Ticari Bankacılık,
- › Kamu Finansmanı

kapsamındaki faaliyetlerinin Banka'nın diğer iş kollarıyla koordinasyon ve sinerji içinde yürütülmesini sağlamaktadır.

Hedef kitlesi ticari işletmeler, yerel yönetimler ve bağlı kuruluşları, kamu iktisadi teşebbüsleri ve bunların müesseseleri ve bağlı ortaklıkları olan Grubun ana faaliyetleri arasında;

- › Ticari firmalar ve kamu kuruluşları için ürün ve hizmetlerin geliştirilmesi,
- › Hedef ve stratejiler doğrultusunda pazarlama çalışmalarının yürütülmesi, takibi, bütçelenmesi ve raporlanması,
- › Büyümeye yönelik müşteri kazanımını sağlayacak pazarlama/satış/kampanya modellerinin geliştirilmesi,
- › Banka genelinde ticari ve kamu finansmanı şubelerinde yapılan pazarlamanın koordine edilmesi yer almaktadır.

### Ticari Bankacılık

#### Geniş Ürün Yelpazesine Farklılaşan Hizmet

Ticari Bankacılık Grubu, 40 ile 200 milyon TL arası ciro kriterine sahip olan müşterilerinin her türlü finansal ihtiyacını karşılamak üzere ihtiyaca özel ve proaktif çözümler üretmektedir. Grup, finansal süpermarket anlayışı ile farklı sektörlerdeki müşterilere kredilerin yanı sıra proje finansmanı, nakit yönetimi, sigorta, leasing, faktoring, dış ticaret, hazine ve yatırım ürünleri gibi geniş ürün yelpazesi ile hizmet sunmaktadır. Bununla birlikte, ortak akıl stratejisi kapsamında diğer iş kolları ve iştirakler ile de sinerji yaratılması hedefleri arasında bulunmaktadır.

Ticari Bankacılık Grubu, toplam 33 şubede, 300'e yakın tecrübeli ve uzmanlaşmış satış kadrosu ile faaliyet göstermektedir.

2016 yılında da hizmet sunduğu 14 bin müşterinin ana bankası olma hedefine yönelik çalışmalarını sürdürmüştür.

### Kamu Finansmanı

#### Uzman ve Deneyimli Ekipler

DenizBank, kamu bankacılığını bir iş kolu olarak tanımlayarak Türk bankacılık tarihinde bir ilke imza atmış ve kamu finansmanı alanında uzmanlaşmayı stratejik çalışma alanlarından biri olarak belirlemiştir. Yerel yönetimler, bağlı kuruluşları, yerel yönetimlere ait iktisadi teşekküller, kamu iktisadi teşebbüsleri, bu teşebbüslere ait müesseseler ve bağlı ortaklıklardan oluşan hedef kitlesine hizmet sunmak üzere Kamu Finansmanı Bölümü oluşturulmuştur.

Kamu Finansmanı Bölümü, bugüne kadar 300'ü aşkın projeye uygun maliyetlerle uzun vadeli finansman desteği sağlamıştır.

Genel Müdürlük, bölgeler ve şubelerde, alanında uzman ve deneyimli ekibiyle yerel yönetimlere her türlü bankacılık hizmetini sunmaktadır.

DenizBank özel geliştirilen nakit yönetimi sistemleri ile Banka'nın şube ağını ve alternatif dağıtım kanallarını kullanarak, vergi tahsilat süreçlerinde operasyonel etkinlik ve verimlilik kazandırmaktadır. Bugün 100'den fazla belediye'nin vergi, su vb. tahsilatlarına aracılık etmektedir.

Kamu Finansmanı müşterilerine sunulan hizmet, sadece bankacılık ürünleri ile sınırlı değildir. Belediyelere ve kamu çalışanlarına özel BelediyeDeniz.com web sitesi ile müşterilere bilgi ve haber duyurmaya devam edilmektedir.

### Proje Finansmanı

Bölüm'ün ana faaliyetleri arasında;

- › Hedef sektörlerde gerçekleştirilecek projelere,
- › Sanayi yatırımlarına,
- › Özelleştirmelere yapılandırılmış finansman sağlanması yer almaktadır.

Ekonomik hayatın gelişmesinde kritik rol oynayan, yüksek miktarlarda yatırım gerektiren, buna paralel olarak orta ve uzun vadeli finansman desteğine ihtiyacı olan faaliyetlerin finansmanı, Proje Finansmanı Bölümü'nün çalışma alanını oluşturmaktadır. Türk ekonomisini kalkındırmak için ekonominin ve sosyal hayatın altyapısını oluşturan telekomünikasyon, enerji, altyapı (liman ve havaalanı, otoyollar), PPP, sağlık ve eğitim gibi öncelikli sektörlerin yanı sıra sanayi yatırımları, özelleştirme ve satın alma finansmanı ve çok bankalı "club-loan" yapısındaki uzun vadeli işlemler de Proje Finansmanı Bölümü aracılığıyla organize edilmektedir.

DenizBank, son 10 yıllık süre içerisinde finansmanına aracılık ettiği 300'ü aşkın proje için 20 milyar ABD Doları tutarında uzun vadeli finansman sağlamıştır.

Son 10 yıl içerisinde Türkiye'nin toplam elektrik üretim kurulu gücü 37.507 MW artarak 78.072 MW'a çıkmıştır. DenizBank, aynı dönem içerisinde 57 elektrik üretim projesini finanse ederek 6.400 MW kurulu gücün devreye girmesine aracılık etmiştir. Elektrik dağıtım, doğal gaz dağıtım ve toptan satış projeleriyle birlikte, DenizBank enerji sektörüne 4 milyar ABD Doları uzun vadeli finansman desteği sağlamıştır.

Türkiye'nin altyapı yatırımlarında da etkin olan DenizBank özellikle havalimanı finansmanında ayrı bir ihtisas kazanmıştır. İstanbul 3. Havalimanı projesine 500 milyon Avro, TAV Bodrum Havalimanı projesine 154 milyon Avro, İzmir Adnan Menderes Havalimanı, İstanbul Atatürk Havalimanı, Antalya Havalimanı ve Gazipaşa Havalimanı olmak üzere sektöre 800 milyon Avro kaynak aktarmıştır. DenizBank 3. Havalimanı projesinde en yüksek limit tahsis eden özel banka olurken, TAV Bodrum projesinin finansmanını da tek başına üstlenmiştir.

Proje Finansmanı Bölümü, 2017 yılında da büyük altyapı projelerindeki öncü konumunu güçlendirerek enerji, altyapı, ulaştırma, sağlık ve eğitim sektörlerindeki büyümenin desteklenmesine katkısını sürdürmeyi hedeflemektedir.

**DenizBank, büyük altyapı projelerindeki öncü konumunu güçlendirerek, ekonomik hayatın gelişmesine sağladığı katkıyı sürdürmeyi hedeflemektedir.**

## DenizBank, kredi kartı segmentasyon çalışmasını tamamlayarak “doğru müşteriye doğru kart ürünü sunma” stratejisini bütünüyle hayata geçirmiştir.

### ÖDEME SİSTEMLERİ VE ŞUBE DIŞI KANALLAR GRUBU

Ödeme Sistemleri ve Şube Dışı Kanallar Grubu, DenizBank'ın;

- › Kredi ve Banka Kartları Ürün Yönetimi,
- › Kredi Kartları Portföy Yönetimi,
- › Planlama ve Analiz,
- › İletişim Merkezi,
- › Telefonda Satış ve Müşteri Yeniden Kazandırma ve
- › Mobil Satış

kapsamındaki faaliyetlerinin, Banka'nın diğer iş kollarıyla koordinasyon ve sinerji içinde yürütülmesini sağlamaktadır.

### Kredi Kartları

DenizBank, farklı segmentler ve tercihlere yönelik hazırladığı geniş kredi kartı ürün portföyü ile 2016 yılında da büyümeye devam etmiştir.

2016 yılının en önemli gelişmesi, kredi kartı segmentasyon çalışmasının tamamlanarak Bonus Classic ürününün yanı sıra Bonus Gold ve Bonus Platin kartlarının da ürünler arasına eklenmesi olmuştur. Böylece “doğru müşteriye doğru kart ürünü sunma” stratejisinin son adımı da tamamlanmıştır.

2016 yılsonu itibarıyla toplam kredi kartı pazar payı adette %5,6'dan %6,1'e yükselmiştir. 2015 yılında 29 milyar TL olan ciro büyüklüğü 2016 yılsonunda yıllık %17'lik artışla 34 milyar TL'ye çıkmıştır. 2015 Aralık'ta %5,5 olan ciro pazar payı 2016 Aralık'ta %6,0'a yükselmiştir.

Sektördeki kart adet büyümesi %3 olarak gerçekleşirken DenizBank'ın portföyü %9 oranında büyümüştür.

### Bonus ve Ortak Markalı Kartlar

DenizBank, müşterilerin hayat döngülerinin içerisinde yer alacak ve günlük ihtiyaçlarında yanlarında olabilecek çözümlere sahip kredi kartı ürünleri ve hizmetleri sunabilmek amacıyla, Bonus dünyasına ve ayrıcalıklarına ek olarak farklı sektörlerdeki önde gelen markalarla yaptığı Ortak Markalı Projeler ve müşterilerin hayatlarında farklılık yaratacak hizmetlerle 2016 yılında da başarılı projelere imza atmaya devam etmiştir.

Doğru müşteriye doğru ürün sunulması adına başvurudan sunulan ayrıcalıklara kadar kişiye özel ürün farklılaşması yaratan DenizBank, şehir kartlarından mil kartlarına, market kartlarından kart aidatı olmayan kartlara kadar müşterilerine birçok alternatif sunmaktadır. Bunun en önemli örneklerinden biri kadınların hayatlarına daha fazla dâhil olmak amacı ile hayata geçirilen “DenizKızı” projesidir.

### Segment Kartları

DenizBank'ın farklı segment ve yaşam döngüsünün farklı evrelerindeki müşterilerine özel ürünleri Deniz Private, Afili Bonus, Emekli Bonus ve D-şarj Bonus ile 2016 yılında da müşterilerinin ihtiyaçlarına ve yaşam tarzlarına uygun hizmetler vermeye devam etmiştir.

Sadece DenizPrivate ve Afili Bonus kredi kartı sahiplerine özel içeriklerle hazırlanan e-dergiler DenizÖzel Life ve Afili Mağazın 3'er aylık periyodlarla müşterilere gönderilmiştir.

Seyahatlerine keyifli bir şekilde başlamak isteyen DenizPrivate ve Afili Bonus kredi kartı sahiplerine İzmir Adnan Menderes Havalimanı ve Bodrum Havalimanı iç ve dış hatlarda ücretsiz lounge ayrıcalığı hizmeti sunulmuştur.

Emekli müşterilere ayrı bir konsantrasyonu olan DenizBank'ın farklılaşan ürünü Emekli Bonus ile tüm emekli müşterilere elektrik, telefon, su ve doğal gaz gibi faturaları için %20'lere varan indirim, hayatlarını kolaylaştıran asistanlık hizmetleri ve tüm Türkiye'de anlaşmalı üye işyerlerinde %20'ye varan indirimli alışveriş ayrıcalıkları sunulmuştur.

18-30 yaş arasındaki üniversite öğrencilerinin hayatlarına yenilikçi, interaktif ve dinamik bir soluk katan D-Şarj Bonus ile yeni müşteri kazanımına yönelik özel çalışmalar yapılmış ve portföyde 2015 yılına göre %44'lük bir büyüme sağlanmıştır.

DenizBank, kredi kartları ile kart sahiplerinin hayat tarzlarına uygun bu güçlü ürün özelliklerinin yanı sıra Hillside ile başlattığı uzun soluklu marka iş birliklerine Big Chefs, Sway, Namlı, LegoLand, Rebul ve Türkiye genelinde daha pek çok özel marka ile devam etmektedir.



### Taraftar Kartlar

DenizBank Türkiye’de Şampiyonluk yaşamış 5 büyük futbol kulübünün yanı sıra Anadolu kulüpleri ve Türkiye’deki ilk ve tek yabancı futbol takımı kredi kartı olarak Manchester United’in resmi kart tedarikçisidir. Toplamda 18 takım ile kart anlaşması bulunmaktadır. 20 farklı ürün, 206.000’i aşkın adetle Taraftar Kart portföyü hızla büyümeye devam etmektedir.

Taraftar Kartlar portföyünün 2016 sonu itibarıyla yaklaşık 1,6 milyar TL üzerinde ciro hacmi yaratacağı öngörülmektedir. Taraftarlarca yapılan bu alışveriş hacmi neticesinde, 2008 yılından bu yana iş birliği yapılan spor kulüplerine 20 milyon TL’yi aşkın katkı payı sağlanmıştır. Diğer taraftan %34 oranında büyüyen portföy büyüklüğüne karşın, mevcut maliyetlerde banka lehine yenilenen kontrat şartları sayesinde %38 oranında tasarruf elde edilmiştir.

DenizBank, “Kazan-Kazan-Kazan 3’lemesi” vizyonu paralelinde Futbol Temalı Sadakat Programları ile Visa, Vizyonist 2015 “En Başarılı Banka” başarı ödülüne layık görülmüştür.

Banka, Mevcut Taraftar Kart iş birliklerini daha da kârlı hale getirerek geliştirecek, yenilikçi hizmet anlayışı ile kulüpler ve müşterilere daha da fazla fayda sağlamaya ve kazandırmaya devam edecektir.

## DenizBank, 2016 yılında MasterCard’tan “2015 Yılı Fark Yaratıcılar” kategorisinde “Banka Kartı Portföyünü Adetsel Olarak En Fazla Büyüten Banka” ödülünü almıştır.

### Banka Kartları / PTT Kartları

2016 yılında hem yeni hem de mevcut Paracard sahipleri için Ek Paracard ürünü geliştirilmiştir. DenizBank şubeleri, İletişim Merkezi ve AçıkDeniz kanallarından başvuru yapılabilmektedir.

DenizBank, bütün bu çalışmalarının sonucu olarak Nisan 2016’da MasterCard tarafından verilen “2015 Yılı Fark Yaratıcılar” kategorisinde “Banka Kartı Portföyünü Adetsel Olarak En Fazla Büyüten Banka” ödülünü almıştır.

DenizBank’ın toplam banka kart adedi 11,5 milyondan 11,9 milyona çıkmış olup, pazar payı %10,21’dir. Bu sayede, ATM ve POS ciro büyüklükleri sırasıyla %23 ve %36’lık yükselişlerle 2016 yılsonunda 32,6 milyar TL ve 2,1 milyar TL’ye ulaşmıştır.

### İletişim Merkezi

Müşterilere yüksek kalitede 7/24 kesintisiz hizmet sunulan DenizBank İletişim Merkezi’nde tüm süreçler ve kişisel performans sistemi, müşteri iletişimde müşteri deneyimini en üst noktaya taşıma ilkesine göre tasarlanmıştır.

Kullanımı kolay, fonksiyonel ve gelişmiş teknolojilerin kullanıldığı Sesli Yanıt Sistemi’nde (IVR) müşteriler seslerinden, aradıkları telefon numaralarından veya tuşlanan bilgilerinden tanınarak ihtiyaçlarına uygun menülere yönlendirilmektedirler. Müşterilerin %51’i, işlemlerini müşteri temsilcisine bağlanmaya gerek kalmaksızın kolay kullanımlı sesli yanıt sisteminde tamamlamaktadırlar.

Müşteri temsilcileri, müşteri bilgilerine geliştirilmiş güçlü önyüz (dashboard) üzerinden kolaylıkla ve merkezi yönetilen yetkilendirme dâhilinde ulaşabilmekte ve kendilerinden hizmet almayı tercih eden müşterilere hızlı ve ihtiyaçlarına en uygun hizmeti/çözümü sunmaktadırlar. Müşteri temsilcisi dashboardu oluşturulan kolay kullanım yapı ile operasyonel verimliliği maksimize ederken, ekibin eğitim ve işe başlama süreçlerinde avantaj sağlamaktadır.

Geleneksel erişim kanallarının yanı sıra değişen teknolojik ihtiyaç ve trendlere bağlı olarak müşteriler, DenizBank İletişim Merkezi’ne; Telefon, AçıkDeniz İnternet Bankacılığı, Mobil Deniz, fastPay gibi kanallardan erişebilmektedir. Yeni bir erişim kanalı olarak Türk bankacılık sektöründe Skype üzerinden erişim sağlanabilen ilk ve tek çağrı merkezi DenizBank İletişim Merkezi’dir.

## DenizBank İletişim Merkezi, kolay kullanımlı müşteri temsilcisi dashboard'ları ile müşterilerine en uygun hizmeti/çözümü sunmaktadır.

Türkçe, İngilizce ve Rusça dil seçenekleri ile hizmet veren DenizBank İletişim Merkezi'nde segmentlere göre farklı iletişim stratejileri belirlenmiş ve bu doğrultuda sadece belli segmentlere hizmet veren, konusunda uzmanlaşmış KOBİ Ümit ve Deniz Özel gibi hizmet modelleri hayata geçirilmiştir. DenizBank üye işyerlerinin sorularını yanıtlayarak sorunların %86'sına telefonda çözüm üreten POS Destek Hattı da organizasyon zincirinin bir diğer önemli halkasıdır.

İletişim Merkezi'nin organizasyon yapısı bu büyük ekibin iç iletişimini ve sürekli gelişimini sağlayacak şekilde düzenlenmiştir. Hizmet kalitesini daha yukarı çıkarabilmek için organizasyon, ortalama 17 kişilik müşteri temsilcilerinden oluşan takımlar ve her takımın performansından ve gelişiminden sorumlu takım liderleri ile yönetilmektedir.

İletişim Merkezi'nde müşteri deneyimini maksimize eden, verimlilik ve gelir odaklı iş yapma kültürü doğrultusunda İletişim Merkezi'nin genel performansını sürekli takip edecek ve sorun olduğunda uyarı verecek sistemler hayata geçirilmiştir. Aylık scorecard ile Genel İletişim Merkezi hizmet performansı (cevaplanan çağrı yüzdesi, cevaplama hızı, ortalama çağrı kalite puanı) ölçülmekte, bu sonuçlar İletişim Merkezi çalışanlarının kişisel performans sistemine yansıtılmaktadır. Çağrı tahminleme ve vardiyalama konusundaki çalışmalar ve etkin performans takibi ile hedeflenen rakamlara ve kalite seviyesine ulaşılmış, 2016 yılında 13,7 milyon çağrıda cevaplama süresi 30 saniye, cevaplanan çağrı oranı %92 olarak gerçekleşmiştir.

İletişim Merkezi'ni arayan müşterilere (inbound) hizmet verilen ekranlarda müşterinin ihtiyacı doğrultusunda CRM Bölümü'nce analitik modellerle belirlenen en uygun ürün ve sonraki en uygun ürün sunumu mümkün olmaktadır. Verimliliği en üst noktaya çıkaran karma çağrı (Call Blending) altyapısı ile çağrı karşılayan ekipler aynı zamanda Tele-marketing ekibi olarak satış yapmaktadır. Yapılan sistemsel ve teknolojik geliştirmeler, satış otomasyonunun verimli kullanımı, artan müşteri temsilcisi sayısı ve oluşturulan iş yapma kültürünün bir parçası haline getirilen satış aktiviteleri, 2016 yılında da İletişim Merkezi'nin en önemli öncelikleri arasında yer almıştır. Kaliteli hizmetin yanı sıra öncelikleri arasında yer alan satış odağı ile 2016 yılında İletişim Merkezi'nden satılan ürün adedi 1,4 milyonu aşmıştır.

Geçirdiği teknolojik ve organizasyonel değişim ile güçlü bir servis kanalı olmanın yanı sıra Banka'nın en etkin satış kanallarından biri olan DenizBank İletişim Merkezi, "En İyi Pazarlama Programı", "En İyi Müşteri Hizmetleri Ekibi" ve "En Yenilikçi Müşteri Hizmetleri" olarak anons edilerek global arenada da başarılarıyla takdir toplamıştır.

### Telefonda Satış ve Müşteri Yeniden Kazandırma

Mesafeli sözleşmeler yönetmeliğine uygun ve telefonda başlayıp telefonda neticelenen her türlü satış sürecinin yönetilebildiği satış kanalının temelde iki önemli fonksiyonu bulunmaktadır:

- > Dış arama ile çapraz satış, aktivasyon ve derinleşme,
- > Gelen arama ve dış arama ile müşteri tutundurma ve geri kazanımı.

Odağında daima yüksek verimlilik ve kaliteli satış olan, Perakende Bankacılık, Kredi Kartları, KOBİ ve Tarım Bankacılığı iş kollarının hedef kapasiteleriyle, ayda 250'nin üzerinde farklı satış kampanyasının yönetildiği kanalda yine son derece başarılı bir yıl geride bırakılmıştır. 2016 yılında gerçekleştirilen satış faaliyetleri neticesinde tüm iş kollarına ait satış hedefleri gerçekleştirilirken toplam 1,5 milyon adet satış ve hacimsel satışlardan 1,2 milyar TL satış hacmi elde edilmiştir.

Faaliyetlerinin %95'i dış aramalardan oluşan kanalın, tüm dış aramaları güçlü otomatik arama sistem altyapısı ile gerçekleştirilmektedir. İç ve dış çağrı merkezleri aylık olarak toplamda 1 milyon adedin üzerinde müşteri kontağı gerçekleştirmektedirler. Yoğunlukla dış arama yöntemiyle gerçekleştirilen çapraz satış faaliyetlerinin yanı sıra gelen arama ve yine dış arama yöntemleriyle bireysel, ticari ve tarım kredi kartlarının geri kazanım ve kuryeden iade süreçleri kanal tarafından başarıyla yönetilmektedir.

Son dönemde mesafeli satışlara ilişkin gerek mevzuattaki gerekse operasyonel gelişmeler neticesinde kanalın işlem çeşitliliği artmıştır. Bu sayede önümüzdeki dönemlerde de Telefonda Satış ve Müşteri Yeniden Kazandırma Bölümü tüm iş kollarının satış hedeflerine ulaşmalarında stratejik önemini devam ettirecektir.

### Mobil Satış

Mobil Satış Grubu, DenizBank iş kolları hedefleri doğrultusunda, Ödeme Sistemleri, Perakende, KOBİ ve Dijital Bankacılık ürünleri satışına odaklı, DenizBank ile iş ortaklığı zemininde çalışmalar yapan firmaların satış projelerine deneyimli kadrosuyla destek vererek Banka'nın birçok iş koluna hizmet veren bir satış ekibidir.

Bu Grup altında Mobil Satış, Mobil Satış İş Ortaklıkları ve Proje Mobil Satış olmak üzere üç bölüm bulunmaktadır.

Öncelikli hedefi çoklu ürün satışı ile DenizBank'a yeni müşteri kazandırmak olan ekip, aynı zamanda teknolojik altyapıyı en iyi şekilde kullanarak sahada yüksek verimlilikle satış yapmaktadır.

DenizBank ile henüz tanışmamış kişileri kendi iş yerlerinde ziyaret ederek, ihtiyaçlarına geniş bir ürün yelpazesiyle en hızlı şekilde yanıt vermeyi hedefleyen mobil ekip, İş Ortaklıkları projelerinde müşterinin finansman ihtiyaçlarına anında yanıt vermektedir. Yeni müşteri kazanımının yanı sıra sahada karşılaşılan mevcut müşterilere, farklı ürünler sunarak müşteri aktivasyonuna ve kârlılığa katkı sağlanmaktadır. Ayrıca bölgelerin organize ettiği toplu müşteri kazanımı projelerine de destek verilmektedir.

Satış temsilcileri tablet cihazlarında bulunan Mobil Satış uygulamasını kullanmaktadırlar. Bu uygulama ile kredi kartı, tüketici kredisi, İşletme Kart, KMH, taksitli nakit avans, otomatik fatura ödemesi, motorlu taşıtlar vergisi, ek kart ve sigorta ürünlerinin satışı gerçekleştirilebilmektedir. 2016 yılında yapılan geliştirmeler sonucunda Mobil Satış ekipleri tarafından tablet ile İşletme Kart başvurusu, kredi kartı ile birlikte KMH başvurusu, kredi kartından otomatik fatura ödemesi talimatı, motorlu taşıtlar vergisi ödemesi talimatı ve ek kart başvurusu alınması mümkün hale getirilmiştir. 2017 yılında Banka'nın amacı tablet uygulamalarına yeni ürünler eklemek ve müşterinin yanında her bir personelin bir Mobil Şube gibi çalışabilmesini sağlamaktır.

2016 yılında 1 milyonun üzerinde ürün satışı gerçekleştirilmiştir. Ekiplerin gösterdiği performans ile KOBİ iş kolu için Banka'nın tüm kanallarından gerçekleşen İşletme Kart satışlarının %50'si, Ödeme Sistemleri için kredi kartı satışlarının %31'i, Perakende Bankacılık bölümü için bireysel kredi satışlarının %18'i Mobil Satış Grubu tarafından gerçekleştirilmiştir.

**Teknolojik altyapıyı en iyi şekilde kullanan Mobil Satış Grubu, çoklu ürün satışı hedefini sahada yüksek verimlilikle gerçekleştirmektedir.**



## Finansal ürünlerdeki işlem hacminin artırılması Hazine Bölümü'nün ana stratejisini oluşturmaktadır.

### HAZİNE VE FİNANSAL KURUMLAR GRUBU

Hazine ve Finansal Kurumlar Grubu, DenizBank'ın;

- › Hazine,
- › Hazine Satış,
- › Finansal Kurumlar

kapsamındaki faaliyetlerinin, Banka'nın diğer iş kollarıyla koordinasyon ve sinerji içinde yürütülmesini sağlamaktadır.

Grubun ana faaliyetleri arasında;

- › Hazine tarafında Banka'nın kısa vadeli likidite yönetimi, hazine ürünlerinin fiyatlanması, Aktif-Pasif kararlarının Hazine ile ilgili kısımlarının uygulanması ve kâr amaçlı alım-satım işlemlerinin gerçekleştirilmesi,
- › Finansal Kurumlar tarafında DFHG'nin muhabirlik ilişkilerinin kurulması, geliştirilmesi ve sürdürülmesi; Banka müşterilerinin dış ticaret işlemlerine muhabir bankalarla birlikte aracılık edilmesine yönelik görüşmelerin yapılması; muhabir bankalardan ikili anlaşmalarla krediler sağlanması;
- › Nostro-Vostro hesap ilişkilerinin yürütülmesi; orta ve uzun vadeli borçlanma faaliyetlerine ilişkin yurt dışı bankalar ve diğer mali kuruluşlarla görüşmelerin yapılarak işlemlerinin yapılandırılması, takibi ve Banka içi bölümlerle koordine edilmesi yer almaktadır.

### Hazine

Hazine Bölümü, Banka'nın kısa vadeli döviz ve Türk Lirası likiditesini yönetirken; Hazine ürünlerinin fiyatlamasını, Aktif-Pasif Komitesi kararlarının Hazine ile ilgili kısımlarının uygulanmasını ve kâr amaçlı alım-satım işlemlerini gerçekleştirmektedir. Bölüm, risk ölçüm tekniklerinden aktif olarak faydalanarak riskleri dengelemek ve faaliyetlerini anlamlı kazançlar yerine sürdürülebilir kâr elde etme ilkesi doğrultusunda şekillendirmektedir. Hazine Bölümü, Aktif-Pasif Komitesi tarafından belirlenen hedefler çerçevesinde işlemleri gerçekleştirmekte ve haftalık olarak gerçekleştirilen Komite toplantılarında alınan kararların piyasada uygulanmasını sağlamaktadır.

Banka'nın bilanço ve bilanço dışındaki riske maruz kalacak kalemlerinin vade ve maliyetlerine göre takip edilip, gelişmeleri risk açısından değerlendirilerek Banka'nın risk yönetimi stratejisine uygun olarak yürütülmesi sağlanmaktadır.

Hazine Pazarlama ve Fiyatlama, Para Piyasaları, Sabit Getirili Menkul Değerler ve Türev İşlemler olarak dört birimi kapsayacak şekilde yapılan Hazine Bölümü, para piyasaları işlemleriyle, döviz ve Türk Lirası cinsinden borçlanmaları ya da plasmanları yapmakta, FX swap, repo, ters-repo gibi enstrümanları kullanarak kısa vadeli fonların etkin bir şekilde yönetilmesini sağlamaktadır. Bölüm, uluslararası piyasalarda spot ve vadeli döviz, her türlü sabit getirili menkul kıymet, emtia ve türev ürünler gibi hazine ve finansal piyasa ürünlerinin fiyatlamasını yapmaktadır. Limitler dâhilinde kâr amaçlı alım-satım işlemleri de Hazine Bölümü tarafından gerçekleştirilmektedir.

### Hazine Satış

Temel fonksiyonu şubeler ile Hazine Grubu arasındaki koordinasyonu sağlamak olan Hazine Satış Bölümü, şubeler kanalı ile ulaştığı müşteri tabanı ile doğrudan iletişim kurarak, sermaye piyasaları ile ilgili aktif satış ve fiyatlama hizmeti vermektedir. Finansal ürünlerdeki işlem hacminin artırılması Bölüm'ün ana stratejisini oluşturmaktadır. Hazine Satış Bölümü, müşterilerine bilanço yönetimi ve olası finansal riskler konusunda hazine ürünleri sunmaktadır. Bölüm, Hazine ürünleri (döviz, opsiyon, menkul) satış stratejilerinin ve hedeflerinin belirlenmesinde rol üstlenmektedir. Hazine Satış Bölümü, nitelikli ve yeni hazine ürünleri geliştirip satışa sunmakta ve hazine ürünlerinin şubeler tarafından hedeflere uygun satışını sağlamaktadır. Müşteri ve şube personeli ile ilişkilerinde kısa vadeli değil, kalıcılığı ve sürekliliği sağlayan bir yaklaşım sergilemektedir.

Bölüm, potansiyel müşterileri bizzat ziyaret ederek, müşteri tabanının genişletilmesi ve müşteri işlemlerinin payının artırılması çalışmalarını sürdürmektedir.

Müşterileri tüm Hazine ürünlerinden haberdar etmek, müşterilerin taşıdığı pozisyonları takip etmek, müşterilere kaliteli ve hızlı servis vermek Bölüm'ün görevleri arasındadır.

DFHG tahvil ve bono ihraçlarında da aktif rol alan Hazine Satış Bölümü, Grubun 1,9 milyar TL nominal büyüklüğe ve %5,5 pazar payına ulaşmış ihraçlarının gerçekleştirilmesinde gerek bölümler arası koordinasyon sağlamakta gerekse kurumsal yatırımcı ilişkilerinin yönetiminde önemli bir role sahiptir.

## DenizBank, sunduğu Dış Ticaret Finansmanı çözümlerine yenilerini ekleyerek 2016 yılında da Türkiye dış ticaretinden aldığı pay ile sektörün önemli ve aktif bankalarından biri olmuştur.

### Finansal Kurumlar

**Muhabir İlişkileri ve Dış Ticaret Bölümleri:** 122 ülke, 1.700'den fazla banka ile muhabir banka ilişkisi bulunan DenizBank, sunduğu Dış Ticaret Finansmanı çözümlerine yenilerini ekleyerek 2016 yılında da Türkiye dış ticaretinden aldığı pay ile sektörün önemli ve aktif bankalarından biri olmuştur.

Tüm dünyada politik ve ekonomik belirsizliklerin yaşandığı 2016 yılı, Türkiye'nin dış ticaret büyümesi üzerinde de etkisini göstermiştir. Türkiye dış ticareti %5'ler seviyesinde bir düşüş kaydederken, DenizBank dış ticaret işlemlerinde tabana yaygınlığını koruyarak finansman çözümleri sunmaya devam etmiş, ihracatta %5, ithalatta %4 toplam dış ticarete ise %4,5 pazar payına ulaşmıştır.

DenizBank, ithalatta sunduğu farklı finansman alternatifleri ve kaynakları ile 2016 yılında ithalat akreditiflerinden %8 pazar payı olarak, önemli bir dış ticaret finansmanı bankası olduğunu bir kez daha göstermiştir. Buna ek olarak, Amerika'dan Asya'ya, Avrupa'dan Orta Doğu'ya pek çok muhabir banka ile mevcut iş birliklerine yenilerini ekleyen DenizBank, özellikle Çin bankaları ve Çin İhracat Kredi Sigorta Kuruluşu ile imzaladığı anlaşmalar kapsamında firmaların uzun vadeli finansman ihtiyaçlarına da çözüm ortağı olmaya devam etmektedir.

DenizBank, Türkiye'nin dış ticaretindeki payını artıran yeni pazarlarda da muhabir banka ağını genişletmeye devam ederek, 2016 yılında ihracatçı müşterilerinin yanında olmayı sürdürmüş, ihracatını artırmak ve girdiği yeni pazarlardaki ülke riskinden korunmak isteyen ihracatçı müşterilerine destek olmaya devam etmiştir. DenizBank, çözüm odaklı müşteri yaklaşımıyla farklı işlere imza atmaktadır. Bir yandan ihracat yapan müşterilere TCMB kaynaklı kredilerle uygun finansman imkânı sunarken, bir yandan da yurt dışından sağlanan krediler ve farklı coğrafyalarda iş yapan müşterilere sunulan 146 farklı para biriminde ticaret yapabilme imkânı, sunulan çözümlere örnek teşkil etmektedir. Dünyanın birçok bölgesinde faaliyetlerini sürdüren inşaat firmalarının harici garanti ihtiyaçları konusunda her zaman destek sağlayan DenizBank, Orta ve Batı Afrika'da da müşterilerine ihtiyaç duyduğu desteği ve bilgi birikimini aktarmaya devam etmektedir.

KOBİ Dostu DenizBank, Türkiye dış ticareti içerisinde çok önemli bir paya sahip olan KOBİ'lere özel oluşturduğu Ürün ve Hizmet Paketleri ile uygun finansman çözümleri sunarak her zaman olduğu gibi bu yılda KOBİ'lerin yanında olmuştur. Bununla beraber KOBİ'lere özel kurduğu KOBİ Dış Ticaret Destek Hattı ile dış ticarete de desteğini sürdürmüştür.

2017 yılında DenizBank Dış Ticaret Finansmanı ve Muhabir İlişkileri Bölümleri sunduğu çözümlere yenilerini ekleyerek müşterilerine desteğini sürdürmeyi planlamaktadır.

**Kredi Analiz Bölümü'nün** ana fonksiyonu ise, Banka'nın ihtiyaçları doğrultusunda riski alınacak muhabir bankaların kredi analizlerini yaparak kredi tahsis sürecini başlatmak ve sonuçlanıncaya kadar takip etmektir. Kredi Analiz Bölümü, Kredi Tahsis bölümleri ile birlikte gerekli koordinasyonu sağlamaktadır.

**Yapılandırılmış Finansman Bölümü'nün** sorumluluğu ise, DenizBank Finansal Hizmetler Grubu'nun orta ve uzun vadeli borçlanma ihtiyaçlarına ilişkin yurt dışı bankalar ve diğer finansal kuruluşlarla ilişkileri yürütmek, finansman temini sürecini yönetmek, işlemleri takip ederek, yapılandırmak ve Banka içi bölümlerle koordinasyonu sağlamaktır.

DenizBank, Avrupa İmar ve Kalkınma Bankası (EBRD), Avrupa Yatırım Bankası (EIB), Uluslararası Finans Kurumu (IFC), Alman Kalkınma Bankası (DEG), Japon Uluslararası İşbirliği Bankası'nın (JBIC) yanı sıra Güneydoğu Avrupa için Avrupa Fonu-The European Fund for Southeast Europe S.A. SICAV-SIF (EFSE), Fransız Kalkınma Ajansı'ndan (AFD), temin ettiği kredileri; tarım, küçük ve orta ölçekli işletme ve kamu sektöründeki müşterilerine kullanıma devam etmiştir.

DenizBank, 2017 yılında da yatırım ve kalkınma bankalarından temin ettiği kredilerdeki payını artırmak ve reel sektörün uzun vadeli ve uygun maliyetli kaynaklarla desteklenmesi amacıyla söz konusu kuruluşlar ile çalışmalarına devam etmeyi hedeflemektedir.

### ÖZEL BANKACILIK GRUBU

Grubun faaliyetlerine ilişkin bilgi, DFHG müşterilerinin tüm finansal ürünlere tek bir çatı altında ulaşabileceği şekilde düzenlenme amacıyla DenizBank Özel Bankacılık, Deniz Yatırım, DenizPortföy ve Deniz GYO güçlerinin birleşimiyle oluşturulan Deniz Özel ve Yatırım Grubu bölümünde yer almaktadır.

## DenizBank, yeni pazarlarda muhabir banka ağını genişletmeye devam ederek, 2016 yılında ihracatçı müşterilerinin tüm ihtiyaçlarında destek olmayı sürdürmüştür.

## DenizBank, BAI tarafından verilen “Dünyanın En İnovatif Bankası” ödülüne üçüncü kez layık görülmüştür.

### DİJİTAL KUŞAK BANKACILIĞI GRUBU

Dijital Kuşak Bankacılığı Grubu, DenizBank'ın;

- › Ana Dağıtım Kanalları,
- › Dijital Satış, Pazarlama ve Yeni Nesil Bankacılık,
- › İnovasyon, Dijital Ödeme Sistemleri, Bulut Bankacılığı Platformları, Evinde Bankacılık, Dijital Saha Satış ve Marka Ortaklıkları

kapsamındaki faaliyetlerinin, Banka'nın diğer iş kollarıyla koordinasyon ve sinerji içinde yürütülmesini sağlamaktadır.

Grubun ana faaliyetleri arasında;

- › Bankacılık ürün ve hizmetlerinin mevcut kanallar aracılığı ile sunulması, kanalların satış kabiliyetinin artırılması ve yapılan işlemlerin takibi ve ölçülmesi,
- › Kanallarla ilgili teknolojik gelişmelerin takip edilerek, inovatif projelerin ve yeni ürünlerin kanallara adaptasyonunun sağlanması,
- › Tüm iştirakler ve iş kollarına dijital mecralarda “yeni iş modelleri çözümleri” getirerek, kullanıcı davranışlarını analiz edip yeni uygulamalar geliştirerek, yeni müşteri kazanımlarına ve müşteri sadakatini artırmalarına yardımcı olunması,
- › Dijital mecralardaki ürün ve hizmetlerden yararlanan kitlelerin artırılması, maliyetli kanallardan sunulan ürün ve hizmetlerin daha az maliyetli kanallara yönlendirilmesi yer almaktadır.

Yaşamının büyük bir kısmını dijital dünyada online olarak geçiren yeni bir neslin değişen motivasyon ve tercihlerinin sürüklediği bankacılık gereksinimlerine hızlı uyum sağlayabilmek amacı ile 1 Mart 2012 tarihinde Dijital Kuşak Bankacılığı Grubu kurulmuştur.

Dijital Kuşak Bankacılığı Grubu, Alternatif Dağıtım Kanalları'nın yönetimi, yaygınlaştırılması ve geliştirilmesine paralel olarak yeni dijital mecraların, sosyal medya kanallarının ve alternatif kanallara ilişkin özel projelerin yürütülmesi ve yönetiminden sorumludur.

### Ana Dağıtım Kanalları

#### İnternet Bankacılığı

İnternet Bankacılığı, giriş öncesi ve giriş sonrası sunduğu fonksiyonel yeniliklerle müşterilerine hizmet vermeyi sürdürmüştür. Özellikle yeni müşteri kazanımı ve sık kullanılan ekranlarda müşteri deneyimini zenginleştirmek adına yaptığı yeniliklere ek olarak, Türkiye'de bir ilk olan “e-Devlet Kapısı'na hem AçıkDeniz hem de e-Devlet Kapısı üzerinden şifresiz giriş” sağlamış ve sektörde öncü banka konumuna gelmiştir.

İnternet Bankacılığı kullanıcı deneyimini üst düzeye taşıırken yapay zekâ ile iş pratiklerini birleştiren “Pratik Menü”, 2016 yılında hayata geçmiş ve BAI Bankacılık İnovasyonu Ödülleri'nde büyük ödülün alınmasında önemli rol oynamıştır.

2016 yılında yatırım ve kredi işlemlerini etkileyen ve İnternet Bankacılığı'nda büyük ölçüde değişikliklere yol açan yasal düzenlemelerle ilgili çalışmalar tamamlanmıştır.

Daha önceki yıllarda başvuruları alınan ihtiyaç kredisi ürünü, İnternet Bankacılığı üzerinden kullanılmaya başlanmıştır. Bu geliştirme ile müşterilerin şubeye gitmelerine gerek kalmadan kredilerini anında kullanabilmeleri sağlarken bu sayede Banka'nın operasyonel yükü ciddi oranda azalmıştır.

#### Mobil Bankacılık

Ana Dağıtım Kanalları, Mobil Bankacılık alanında, 2015 yılındaki başarılı faaliyetlerine 2016 yılında da devam ederek, uygulamalarına mobil bankacılık kullanıcılarının işlemlerini daha rahat ve güvenli yapacakları özellikleri eklemiştir. MobilDeniz'de İhtiyaç Kredisi ürününün anında kullanılabiliyor olması İnternet Bankacılığı'nda olduğu gibi müşteri memnuniyeti ve operasyonel yükün azalması kazançlarını getirmiştir.

İnovasyon alanında da öncülük eden MobilDeniz uygulamasına iBeacon teknolojisi ile para çekme özelliği eklenmiş, kullanıcıların kartsız ve hatta ATM'ye dokunmadan para çekebilmeleri sağlanmıştır. 2016 yılında pilot olarak devreye giren bu para çekme özelliğinin 2017 yılında yaygınlaştırılması hedeflenmektedir.

MobilDeniz'e eklenerek kullanıcı deneyimini bir üst seviyeye taşıyan diğer önemli özellik de müşterinin uygulamayı kullanırken dilediği anda çağrı merkezi araması yapabilmesidir. Bu çağrı standart bir çağrı olmayıp, kullanıcının hangi ekranda hangi işlem sırasında olduğu bilgisi ile ilgili müşteri temsilcisine yönlendirilmesini sağlamaktadır. Böylece müşteri sıradan çağrı merkezini aramadan direkt doğru kişiye ulaşabilmektedir. Bu özellik müşteri memnuniyetini artırarak, MobilDeniz'i diğer bankacılık uygulamalarından farklılaştırmıştır.

2016 yılı boyunca kullanıcıların uygulama yüklemeyen hızlı işlem yapmalarını sağlamak amacı ile Banka'nın mobil bankacılık uygulamasının tüm menü adımları ve tasarımlarının iyileştirilmesine yönelik projeler devam etmiştir. 2017 yılında kullanıcıların bir hoş geldin sayfası ile karşılanarak yeni nesil bir kullanıcı deneyimi ile tanıştırılması hedeflenmektedir.

### ATM Proje Yönetimi

2016 yılı aynı zamanda ATM kanalı için geliştirilen projelerle kullanıcı deneyimini iyileştirmeye, müşteri memnuniyetini, faiz dışı gelirleri ve Banka'nın inovatif marka bilinirliğini artırmaya yönelik önemli faaliyetlerin gerçekleştirildiği bir yıl olmuştur.

Müşterilerin kartları yanlarında olmasa bile SMS ile ATM'ye bağlanabilmelerine imkân sağlanarak, müşteri memnuniyetine katkıda bulunulmuştur. Ek olarak inovatif bir yöntem olan iBeacon aracılığı ile ATM'ye dokunmadan para çekebilme kolaylığı müşterilerin hizmetine sunulmuştur.

ATM'de altyapısal birçok iyileştirme ve geliştirme ile ATM sorunlarına daha hızlı müdahale edilmesi sağlanmış ve ATM operasyonel yönetim araçları geliştirilmiştir. Bu sayede ATM Operasyon Bölümü ve şube iş yükü azaltılarak operasyonel maliyetler düşürülmüştür. ATM için BDDK yasal gereksinimleri ve Bankalar Birliği'nce alınan kararlara istinaden başka banka kartları ile ilgili menüler düzenlenmiştir.

Ulusal ödeme sistemi TROY ile entegrasyon yanında UnionPay entegrasyonu da gerçekleştirilerek DenizBank'ın bu kart tiplerini ATM'lerde kabul etmesi sağlanmıştır. ATM görsel geliştirmeler ile yeni ürün tanıtımları ve güvenlik bilgilendirmeleri yapılmış; bu sayede güvenlik riskleri minimum seviye çekilerek risk maliyetleri azaltılmış ve müşteri memnuniyetinin artışına katkıda bulunulmuştur.

Sosyal sorumluluk kapsamında 2017 yılında görme engellilere yönelik ATM geliştirmeleri planlanmıştır. Aynı zamanda ATM'lerde kullanıcı deneyiminin iyileştirilmesi, müşteri işlemlerinin daha pratik ve hızlı hale getirilmesi sağlayacak kullanıcı arayüz geliştirmelerinin yapılması hedeflenmektedir.

## Dijital Satış, Pazarlama ve Yeni Nesil Bankacılık

### Dijital Pazarlama

Dijital Pazarlama ekibi İnternet ve Mobil kanallarda banka ürün ve hizmetlerinin satış ve pazarlamasını yapmaktaki, müşterilerin dijital kanalları kullanım oranlarının artmasını sağlayarak, rakamları düzenli takip ve analiz etmektedir. Ürünlerin rekabet üstünlüğü sağlayacak şekilde farklılaştırılarak yaygınlaşmasına destek olmaktadır. Bunları yaparken de Banka'nın kârlılığı ve maliyetlerin düşürülmesini ön planda tutmaktadır.

Ekip kendi içerisinde Ürün Satış ve Kanal Penetrasyon olarak ikiye ayrılmıştır. Ürün Satış tarafında dijital kanallardan satılan kredi, kredi kartı, mevduat, sigorta ve komisyon gibi ürünlerin pazarlama faaliyetleri yapılmaktadır. Banka'nın sunduğu tüm ürün ve hizmetlerin dijital kanallar tarafından da satışının sağlanması için proje ekipleriyle koordineli çalışılmaktadır. Yapılan iletişim çalışmalarında satış yapılan ürünlerin Banka'ya getirdiği kâr da ölçümlenmektedir.

2016 yılında vadeli mevduat bakiyesinin artırılması için Banka genelinde başlatılan seferberliğe Dijital Pazarlama olarak önemli katkılarda bulunulmuş, dijital kanallardan açılan orta ve düşük bireysel vadeli mevduat bakiyesi tüm Banka bakiyesinin %20'sine ulaşmıştır.

Kanal penetrasyon tarafında ise dijital kanalların (MobilDeniz, İnternet Bankacılığı, Deniz Kabuğu) pazarlama faaliyetleri düzenlenmektedir. Müşterilerin konvansiyonel bankacılık kanallarından dijital kanallara penetrasyonu ve aktif kullanımı hedeflenmektedir.

Hedeflere yönelik yapılan pazarlama faaliyetlerinin periyodik raporları da yine bu Bölüm tarafından takip edilmektedir. DenizBank içerisindeki diğer iş kollarının kanal kullanımında gerekli ihtiyaçlarına çözümler sunulmaktadır.

İnternet Bankacılığı, 2015 yılsonunda %4,96 olan pazar payını 2016 yılsonunda %4,98'e yükseltmiştir. Aktif kullanıcı sayısını da 2015 yılsonuna göre %79 oranında artırmıştır. 2016 yılında MobilDeniz uygulamasının kullanıcı sayısı ise bir önceki yıla göre %77, aktif kullanıcı sayısı da %74 oranında artış göstermiştir.

### Web Platformları ve Sosyal Medya

Grubun amacı DenizBank Kurumsal web sitesi ve diğer web siteleri üzerindeki içeriklerin güncel tutulması konusunda iş kolları ve 3. partilerin koordine edilmesi, güncelliğinin sağlanması, pazarlama stratejilerine uygun olarak Bankacılık ürün ve hizmetlerinin interaktif iletişim hizmetleri üzerinden pazarlama ve satışı için gerekli fonksiyonları kazandırmak ve planlanan projelerin hayata geçişiyle ilgili çalışmalara destek vermek, hayata geçişi sonrasında da raporlamaktır.

### www.denizbank.com

2016 yılı içerisinde denizbank.com yenilenen yüzüyle, kullanıcıların ihtiyaçlarına daha kolay ulaşabileceği menü yapısıyla yayına devam etmiştir. Bu yıl web sitesini her ay ziyaret eden kullanıcı sayısı 3 milyonu aşmıştır. Web sitesi, iş akışları düzenlenerek ve kişisel davranış modellerine göre kullanıcıya özel sayfa düzenlemeleri kullanılarak daha verimli hale getirilmiştir. denizbank.com, Rusça olarak da faaliyet göstermeye başlamıştır.

Web sitesinde yapılan yenilemeler, kullanıcı deneyimini ön plana çıkaran geliştirmeler sonunda, kredi kartı başvuruları geçen yıla oranla %73 oranında artış göstermiştir. 2016 yılı içinde mobil.denizbank.com mobil site tasarımı satış ve kullanıcı odaklı tasarımı ile yenilenmiştir.

### Sosyal Medya

2016 yılında da DenizBank sosyal medya hesapları marka bilinirliği, itibar yönetimi, pazarlama ve müşteri memnuniyeti alanlarına önem göstererek hizmet vermeye devam etmiştir.

Satış kanalı olarak konumlandırılan hesaplardan @DenizKredi hesabından avantajlı kredi başvurusu yapılabilmekte, DenizBank Facebook sayfasından yine Facebook'a özel oranlarla kredi ve kredi kartı başvurusu yapılmaya devam edilmektedir.

@DenizDinliyor ile sosyal medyada kullanıcılarının soruları bir saat içerisinde cevaplanmakta, olumsuz durumlar hızla pozitive dönüştürülerek, pozitif marka algısının güçlendirilmesine katkı sağlanmaktadır.

DenizBank LinkedIn sayfası bankacılık sektörü içerisinde ilk üçte yer almaktadır.

Etkileşimi artırmak amacıyla özel gün ve haftalar başta olmak üzere, belirli dönemlerde takipçilere yönelik kampanyalar ve yarışmalar düzenlenmiştir.

### Yeni Nesil Bankacılık

Yeni Nesil Bankacılık Bölümü DenizBank'ın;

- › Yeni Nesil Projeler,
- › Yeni Nesil Pazarlama

kapsamındaki faaliyetlerinden sorumludur.

2016 yılında özellikle yeni nesle yönelik, pek çok işlem ve fonksiyonu içinde barındıran yepyeni ve keyifli bir mobil uygulama, Yihu hayata geçirilmiştir. DenizBank müşterisi olsun olmasın, Yihu'yu akıllı telefonuna indiren tüm kullanıcılar keyifle Chat yapabilmekte, Facebook veya Twitter'dan para transferi gerçekleştirebilmektedirler. Kullanıcılar Yihu'da paylaştıkça düşen faiz oranı özelliği ile sıfır faizle kredi başvurusunda bulunabilmektedirler. Bunların yanı sıra basit bir video çekip hayallerini gerçekleştirirken, yaptıkları tüm işlem ve geçtikleri tüm adımlardan puan kazanmakta ve bu puanlarla indirim kuponları, biletler veya eğlenceli aktiviteler satın alabilmektedirler. DenizBank'ın genç müşterileri ise, basit bir dil anlatımı ile temel bankacılık ihtiyaçlarını karşılayabilmektedirler.

Bankacılık dışı uygulamalar ile DenizBank müşterisi olsun olmasın herkese keyifli ve sürekli kullanma isteği uyandıracak özellikler sunmak hedeflenmekte ve bu sayede yeni müşteri kazanımı sağlanması planlanmaktadır.

Yeni fonksiyonları projelendirme dışında yeni nesil projelerle ilgili pazarlama aktivitelerine 2016 yılında aktif olarak başlanmıştır. Pazarlama mecralarında kullanıcılara doğru içeriği vermek yeterli olmamakta, ayrıca potansiyel müşterileri ihtiyaçlarının bulunduğu noktada doğru içerikle aktive etme gerekliliği doğmuştur. Bu sebeple iBeacon ve Geofence mekanizması geliştirmeleriyle kullanıcılarla lokasyonda buldukları anda ya da işlem anında iletişime geçen teknolojiler kullanılmıştır. Görsel ve işitsel pazarlama faaliyetleri ve organik reklam faaliyetlerinin yanı sıra yeni nesil pazarlama olarak doğru zamanda doğru yerde olma felsefesi benimsenmiştir. Bu felsefeden yola çıkılarak fastPay ile müşteri ve potansiyel müşterilerin hayat döngülerinin her alanında bulunarak, DenizBank'ın marka bilinirliği ve aynı zamanda da aktif kullanıcı sayısı artırılmıştır.

### İnovasyon Komitesi, Dijital Ödeme Sistemleri, Bulut ve Direkt Bankacılık, Saha Satış ve Marka Ortaklıkları

Türkiye'nin ilk mobil cüzdanı fastPay olmak üzere yeni nesil ödeme sistemleri üzerine projeler geliştirmek üzere 2014 yılı içerisinde kurulan Dijital Ödeme Sistemleri Bölümü, 2016 yılında fastPay ödeme sisteminin kullanımını kolaylaştıracak ve yaygınlaştıracak altyapısal geliştirmeler yapmıştır. Ayrıca fastPay mobil uygulamasının ve web sitesinin kullanılabilirliğini artırmak ve daha modern bir görünüme kavuşturmak için tasarımsal iyileştirmeler de gerçekleştirilmiştir.

2016 yılında fastPay'in kullanımını artırma amacıyla, DenizBank kredi kartlarından nakit avans kullanabilme avantajı sağlanmıştır. fastPay'e tanımlanan ödemeler için "düzenli ödeme" fonksiyonu eklenmiştir. Böylece kullanıcılar, kolaylıkla periyodik ödemelerini gerçekleştirebilmektedirler. Fatura ve şans oyunları fonksiyonu ile hızlı ve kolay bir şekilde ödeme kolaylığı sağlanmıştır. Kullanıcı memnuniyetini artırmak ve üye

işyeri portföyünü genişletmek adına, site/apartman aidat ödemelerinin de fastPay üzerinden yapılabilmesi için çalışmalar gerçekleştirilmiştir. Diğer ödeme sistemlerinin fastPay mobil cüzdana entegrasyonu kapsamında Qapel platformu ile iş birliğine gidilmiştir. Güvenlik standartlarından ödün vermeden, uygulamaya girişi hızlandıracak "tek şifre" yapısı mobil uygulamaya entegre edilmiş, ayrıca uygulama güvenliğinin artırılması için çeşitli projeler hayata geçirilmiştir.

Kullanıcı deneyimleri testleri neticesinde, fastPay mobil ön yüzünün daha kullanışlı hale getirilmesi için tasarım çalışmaları tamamlanarak uygulamanın daha fonksiyonel ve estetik olması sağlanmıştır.

fastPay pazarlama faaliyetleri ve marka ortaklıkları stratejileri içerisinde Beşiktaş Kulübü taraftarlarına yönelik olarak fastPay BJK uygulaması hayata geçirilmiştir. fastPay mobil ödeme sisteminin web sitesi fastpay.com.tr yayına alınmış, fastPay'in kullanımı, fonksiyonları, sunulan kampanyalar ve ödeme yapılabilecek işyerleri bilgileri eklenmiştir. Ayrıca üye işyerlerinin kullanıcı adı/şifre ile giriş yaparak, ödeme işlemlerini takip edebilmesi, iade ve iptal işlemlerini gerçekleştirebilmesi sağlanmıştır.

DenizBank Kaptanlar Toplantısı kapsamında toplantı katılımcılarına yönelik "kaptan mobil" uygulaması geliştirilmesi yapılmıştır.

Dijital Deniz projesi için "Paylaştıkça Artan Vadeli Mevduat" ürünü geliştirilerek web sitesinde kullanıma sunulmuştur. Bu ürün sayesinde kullanıcıların Facebook ve Twitter hesaplarında ürüne ait kampanyayı paylaşması ile avantajlı faiz oranlarından yararlanmaları amaçlanmaktadır. Böylece müşteriler avantajlı faiz oranlarından yararlanırlarken sosyal medya kanalları ile de ekstra bütçe kullanılmadan kanal ve ürünlerin tanıtımı da yapılmaktadır. Dijital Deniz ürün yelpazesini genişletmek ve hoş geldin faizi ile müşteri kazanımını artırmak için mevcutta bulunan Deniz Hesap ürünü "Dijital Deniz Hesap" adı altında web sitesine eklenmiştir.

2015 yılında hayata geçen Deniz Kabuğu mobil uygulamasında kullanıcı memnuniyetini artırma kapsamında geliştirmeler yapılmıştır. Uygulamaya eklenen kartvizitlerin diğer kullanıcılar ile tek hareket vasıtasıyla paylaşılabilmesi, kullanıcının şablon seçerek kendi kartvizitini oluşturabilmesi, kartvizit üzerindeki adresler ile navigasyon ve kartvizitler arasında arama yapabilme fonksiyonları devreye alınmıştır.

2016 yılında Bulut Bankacılık yönetiminin KOBİ'lere sunduğu Kumsal platformunda KOBİ'lere yönelik kullanım kolaylığı ve yaygınlaşma adına geliştirmeler yapılmıştır.

2016 Ocak ayının başında tasarımsal değişiklikler ile kullanım kolaylığı adına yapılan başlayan çalışmalara, müşteri geri bildirimleri doğrultusunda devam edilmiştir. FastPay üzerindeki ilk kupon tanımı Kumsal platformunu kullanan KOBİ tarafından yapılmış ve fastPay kupon kullanım süreçlerinde geliştirmeler yapılmasına olanak sağlanmıştır. Kumsal platformu ile KOBİ'ler mevcutta fastPay kampanya & kupon oluşturabilmekte, takibini yapabilmekte ve işyerlerini Kumsal sayesinde yönetebilmektedirler.

Yaygınlaştırma adına Intertech ürünü olan KEP'in (kayıtlı elektronik posta) Kumsal üyelerine ilk 6 ay ücretsiz satışı kampanyası başlamıştır.



### İnovasyon Komitesi ve Yönetimi

2015 yılının üçüncü çeyreğinde, DenizBank'ın inovasyon süreçlerini yönetmek üzere Komite Başkanı, tüm iş kollarını temsil eden 50'nin üzerinde üst düzey yöneticiden oluşan Komite Yönetim Kurulu'ndan ve Komite Genel Sekreter'inden oluşan İnovasyon Komitesi faaliyete geçmiştir. Komite'nin vizyonu DenizBank'ı inovasyon konusunda hem Türkiye'de hem de dünyada sadece finans sektörü değil tüm sektörler arasında ilk akla gelen firma yapmak; misyonu ise inovasyonu hem iç hem dış müşteriye dokunacak şekilde ele alıp, DenizBank'ın tüm birimlerini inovasyon yapar ve inovatif düşünür hale getirmektir. Böylelikle İnovasyon Komitesi kurum içinde inovasyon kültürünü yaygınlaştırıp tüm çalışanlara benimseterek DenizBank'ı inovasyon fabrikası haline getirmeyi amaçlamaktadır.

Tüm iş kollarının ürün süreçlerinin takibi ve İnovasyon Komitesi'nin koordinasyonu Dijital Kuşak Bankacılığı altındaki İnovasyon Yönetimi Bölümü tarafından yapılmaktadır. Mevcut inovatif ürünlerin geliştirilmesi ve yeni problemlerin tespiti için Komite ve İnovasyon Yönetimi ekibi birlikte çalışarak DenizBank'ın sonraki ürün süreçlerini tasarlayarak, hayata geçirilmesi için gerekli aksiyonları almaktadır. Aynı zamanda, tüm DenizBank çalışanlarının inovasyonla ilgili fikirlerini online ve mobil bir platformlardan aktarmasına olanak sağlayan Fikrim Var platformunun yönetimi de İnovasyon Komitesi sorumluluğundadır. Komite, Fikrim Var üzerinden gelecek fikirlerin giriş sürecinden, fikirlerin hayata geçirilmesi için alınacak aksiyonlara kadar tüm süreçte aktif rol alarak tüm DenizBank çalışanlarını inovasyona teşvik etmeyi hedeflemektedir. Aynı zamanda 2017 başında bu platformu tamamen mobil uygulama üzerinden yönetmek üzere yenilikçi ve kurum içi inovatif düşünmeyi teşvik edici yeni bir proje üzerinde çalışmaktadır. Yaratıcı ve yenilikçi tüm fikirler Komite yönetimi ve İnovasyon Yönetimi ekibi tarafından titizlikle incelenmekte ve ilgili bölümlerle gerekli koordinasyon sağlanarak inovasyon sürecinin tetiklenmesi sağlanmaktadır.

İnovasyon Komitesi ile paralel çalışan İnovasyon Yönetimi Bölümü kurum içi inovasyon süreçlerinin yanı sıra Türkiye'de ve dünyadaki tüm yenilikçi ürünleri ve yeni teknolojileri takip etmekte ve DenizBank'ta nasıl kullanılabileceğini araştırmaktadır. Bu kapsamda, İnovasyon Komitesi bölümü fintech start-up'larla ve DenizBank'a değer yaratacak kaliteli servis sunan üçüncü partilerle görüşmelerin ve anlaşmaların sağlanması görevi ile de DenizBank'ın açık inovasyon ekosistemi oluşturmada önemli bir oyuncu olarak yer almaktadır.

Bölüm ayrıca, DenizBank'ın inovasyon konusunda tüm dünyada kabul gören uluslararası başarılarını devam ettirmek üzere inovatif ürün ve hizmetlerin dünya çapında bilinirliğini sağlayan uluslararası ödül başvurularını takip ederek, başvuruları gerçekleştirmektedir. Aynı zamanda, DenizBank'ın başarılarını ve bu alandaki benzersiz deneyimlerini yaygınlaştırmak üzere teknoloji, dijital ve inovasyonla ilgili yerli ve yabancı yayınların hazırlanmasını ve yayınlanmasını sağlamaktadır.

### Ödüllerimiz

DenizBank adına 2016 yılı yine "İnovasyon Lideri" olarak başarıların perçinlendiği bir yıl olmuştur. DenizBank, Ekim ayında aldığı "BAI 2016: Dünyanın En İnovatif Bankası" ödülünü 2014'te BAI'den, 2015'te ise EFMA'dan aldığı Dünyanın En İnovatif Bankası ödüllerine eklemiştir.

Diğer ödüllerin yanı sıra DenizBank yalnızca 2016 yılı içinde geliştirdiği 15'in üzerinde inovatif ürün ve hizmet ile küresel finans sektörünün prestijli organizasyonu EFMA Accenture tarafından "Küresel Çapta İnovasyona Önderlik Eden Kurum" kategorisinde geçen sene aldığı başarıyı yineleyerek bu sene aynı özel kategoride Bronz Ödül'ü almaya layık görülmüştür. Bu ödülle DenizBank sadece Türkiye'nin değil, dünyanın bankacılıktaki inovasyon yüzü olduğunu tekrar kanıtlamıştır.

BAI ve EFMA büyük ödüllerine ek olarak Kasım ayında "Şube Satış Gücünün Mobilizasyonu" projesi ile dünyanın en saygın araştırma ve danışmanlık firmalarından Gartner'ın düzenlediği Eye on Innovation Awards'ta Türk bankalarının da dâhil olduğu global çapta tüm bankaları geride bırakarak "Most Innovative Cost Saving Initiative" kategorisinde birinci olarak ödülün sahibi olmuştur. Ayrıca "Most Innovative Digital Business Model" kategorisinde ise "fastPay –Qapel" fintech iş ortaklığı projesi ile tüm global bankalar arasından ikinci seçilerek büyük bir başarıya imza atmıştır.

2016 Nisan ayında finans dünyasının en tanınmış yayın ve ödül otoritelerinden Global Finance tarafından düzenlenen "Global Finance Names The Innovators 2016" inovasyon ödülü yarışmasında DenizBank "Transaction Services" ana kategorisinde "Organizational Innovation" dalında "Mobilization of Sales Force" projesi ile birincilik ödülüne layık görülmüş ve dijital dönüşümdeki inovatif vizyonunu tüm dünyaya yine göstermiştir.

Yine Nisan ayında DenizBank'ın fark yaratan inovatif çözümleri, bir Oliver Wyman şirketi olan küresel saygın otorite "Celent" tarafından "Digital Banking Transformation" kategorisinde "Model Bank" ödülüne layık olmuştur. Nesnelerin İnterneti projeleri ile bu başarıyı yakalayan DenizBank, dünya çapında yenilikçi yapısını ve dijital dönüşümdeki liderliğini bir kez daha kanıtlamıştır.

Mart ayında 36 ülkeden 2.100'den fazla katılımın olduğu değerlendirme komitesinin ev sahipliği yaptığı ve dünya çapında 189 profesyonel tarafından gerçekleştirilmiş Stevie Awards tarafından DenizBank KOBİ Bankacılığı, Esnafa Hızlı Kredi hizmeti ile dünyanın en prestijli ödül organizasyonlarından Stevie Awards tarafından bu yıl 10'uncusu düzenlenen "Stevie Awards for Sales & Customer Service"de Pazarlama Çözümü kategorisinde Altın Stevie ödülüne layık görülmüştür.

**İnovasyon Komitesi, inovasyon kültürünü tüm çalışanlara benimseterek DenizBank'ı inovasyon fabrikası haline getirmeyi amaçlamaktadır.**

## DenizBank, sunulan ürün ve hizmetlerde fark yaratan unsur olarak gördüğü “Müşteri Deneyimi” kalitesini yükseltmek için “Operasyonel Mükemmellik”e odaklanmıştır.

### OPERASYON GRUBU

Bilgi Teknolojileri ve Destek Operasyonları Grubu, BT Güvenliği ve Dijital-Kartlı Ödeme Operasyonları Grubu, Şubeler ve Merkezi Operasyonlar Grubu ve Intertech'in faaliyetleri COO sorumluluğunda yürütülmektedir.

### BİLGİ TEKNOLOJİLERİ VE DESTEK OPERASYONLARI GRUBU

Bilgi Teknolojileri ve Destek Operasyonları Grubu, DenizBank'ın;

- › Organizasyon,
- › Hizmet Kalitesi,
- › CRM (Müşteri İlişkileri Yönetimi)

kapsamındaki faaliyetlerinin, Banka'nın diğer iş kollarıyla koordinasyon ve sinerji içinde yürütülmesini sağlamaktadır.

Grubun ana faaliyetleri arasında;

- › Banka ve iştiraklerin çalışmalarının, süreç iyileştirme metodolojilerinin geliştirilmesi ve uygulanması ile süreçlerindeki verimliliğin artırılması ve organizasyonel değişikliklerinin yönetilmesi yoluyla desteklenmesi,
- › Banka'nın hizmet kalitesini artırmaya ve tüm kanallardan standart hizmet verilmesine yönelik olarak iyileştirme çalışmaları, iş geliştirme, süreç iyileştirme, şube destek, veri kalitesinin sağlanması ve yönetilmesi,
- › DenizBank'ın tüm iş kollarındaki müşterilerinin segmente edilerek; müşterinin ihtiyacına uygun ürün ve hizmet sunumunun sağlanması için gereken stratejilerin belirlenmesi ve bu stratejilere uygun analitik ve operasyonel CRM ortamının sağlanması ve yönetimi,
- › Kredi, Tahsis ve Risk birimlerinin metodoloji, süreç ve diğer BT ile ilgili projelerinin geliştirilmesi, hayata geçirilmesi ve Sberbank ile yapılan benzer entegrasyonların yürütülmesi fonksiyonları yer almaktadır.

Bilgi Teknolojileri (BT) ve Destek Operasyonları Grubu, rekabetin hızla arttığı günümüzde, sunulan mükemmel ürün ve hizmetin yanında fark yaratacak hususun “müşteri deneyimi”nin kalitesi olduğunun bilinciyle “operasyonel mükemmellik”e odaklanmıştır.

Sürekli daha iyiye arayan ve müşteriye işin merkezine koyan yaklaşımıyla, tüm süreçler temel olarak beş prensibi dikkate alarak tasarlanmaktadır:

- › Basitlik
- › Tutarlılık
- › Çoklu Kanallardan Hizmet
- › Empati
- › Otomasyon

Sunulan hizmetin kalitesini her geçen gün daha da artırmak için müşterilerden gelen geri bildirimler, müşteri anketleri, operasyonel ölçümler ve benchmark (kıyaslama) sonuçlarına göre süreçler sürekli olarak en gelişmiş BPM (İş Süreçleri Yönetimi) teknikleri ve araçları ile iyileştirilmektedir.

### Organizasyon

Bölüm, müşterilerine en kaliteli hizmeti sunmayı hedefleyen DenizBank için en iyi organizasyon yapısının kurulması, kurum içi iş birliği ve bilgi paylaşımını maksimize edecek bilgi araçlarının sağlanması amacıyla odaklanmıştır.

DenizBank'ın tüm çalışanlarının bilgi paylaşımını maksimize eden DenizPortal iç sayfası ile tüm kurum içi bilgiler konsolide edilmekte ve tüm çalışanların hizmetine sunulmaktadır.

Bu çerçevede Portal üzerinde;

- › DenizBank Ürün Ağacı Platformu ile ihtiyaç duyulan tüm ürün bilgilerine,
- › İş Yapış Yolu Platformu ile sade ve anlaşılır şekilde düzenlenmiş tüm prosedürlere, iş akışlarına ve akışlarda ihtiyaç duyulan tüm belgelere,
- › Görev Tanımları Platformu ile tüm bölüm ve görev tanımlarına tek noktadan erişim kolaylığı sağlanmaktadır.

Süreç Performans Trendleri Raporları sayesinde her birim, hangi sürecin, hangi adımında ne kadar sürede hizmet aldığını/verdiğini açıkça görmekte ve hizmet süresini bölge ve Banka ortalamalarıyla kolayca kıyaslayabilmektedir. Verimliliğin takibini sağlayan kontrol panelleri aracılığıyla yöneticiler, operasyon, satış ve kontrol fonksiyonlarının verimlilik trendlerine ulaşabilmektedir. Süreçlerin performansının sağlıklı bir şekilde takip edilebilmesi için istatistiksel metotlar kullanılarak raporlama kalitesi artırılmıştır.

Banka maliyetlerini daha iyi yönetebilmek, verimliliği artırmak ve maliyet yönetim bilincini kurum kültürünün temel bir parçası yapabilmek adına, Aktivite Bazlı Maliyet Yapısı'na geçilmiştir.

## Şube verimliliğinin müşteri odaklı artırılması için stratejik projelerin belirlenen süreler içinde hayata geçirilmesi sağlanmaktadır.

Aktivite Bazlı Maliyet Yapısı ile;

- > Müşterili işlem ve süreçlerin Banka'ya yarattığı maliyetler tespit edilmektedir.
- > İşlem maliyetlerinin de dikkate alınmasıyla müşteri net kârı görülmektedir.
- > Kanal bazında işlem maliyetlerinin nasıl farklılaştığını ve hangi kanalın daha az maliyetli, hangi kanalın daha maliyetli olduğu net görülmektedir.
- > İşlem maliyetlerini bilerek daha rasyonel fiyatlama yapabilmektedir.

DenizBank kaynak planlama çalışmaları çerçevesinde, Şube Operasyon ve Portföy Yöneticisi kadroları ile Merkezi Operasyon Bölümlerinin norm kadro hesaplama çalışmalarına devam edilmiştir.

Gerek norm kadro hesaplamaları gerekse aktivite bazlı maliyetlendirme çalışmalarına taban teşkil etmek üzere süreçlerin ölçüm çalışmaları sürdürülmüş ve süreç üzerinden proses edilen işlemlerin adım bazında standart işlem süreleri ve maliyet merkezleri belirlenmiştir. Şubelerde lobi yönetimi araçlarından biri olan Sıramatik uygulamasına ait önyüz geliştirmeleri yapılmış, müşterilerin tek bir ekrandan hızlı ve kolay bir şekilde bilet alması sağlanmıştır.

Müşteri sözleşme ve belgelerinin, müşteri ile kurulan ilişkideki önemi dikkate alınarak bir yandan bu deneyimin en iyi noktada tutulması diğer yandan da Banka risklerinin doğru yönetilmesi hedefi ile tüm müşteri sözleşme ve belgelerinin yönetim ve takibi, Organizasyon Bölümü içerisinde tek bir noktadan koordine edilmeye devam edilmiştir.

### Hizmet Kalitesi

Hizmet Kalitesi Bölümü, DenizBank'ın stratejik hedeflerini destekleyecek şekilde Operasyonel Mükemmellik'te ilerlemek için tüm ürün ve hizmet noktalarında süreçleri iyileştirmeye, rekabetçi, etkin ve verimli iş yapış şekline odaklanmıştır. Bu kapsamda ana hedefleri;

- > Süreçlerde yalınlık ve verimliliği yakalamak,
- > Otomasyonu en üst düzeye çıkarmak,
- > Tüm hizmet noktalarını (şube ve şube dışı kanallarda) operasyondan arındırılmış satış odaklı hale getirebilmek,
- > Standardizasyonu sağlamak,
- > İç ve dış müşteri memnuniyetini en üst seviyeye çıkarmaktır.

Süreç geliştirme ve iyileştirme çalışmaları kapsamında, süreç analiz modellemeleri yapılmakta, projeler uygulamaya alınırken aynı zamanda süreçlerin tanımlanması, ilişkilendirilmesi, sorumlulukların ve rollerin belirlenmesi hedeflenmektedir. Sürekli takip ile iyileştirme sağlanırken proje süresince tecrübe edilen hususlar diğer projelere ve işlemlere yansıtılmakta ve böylece öğrenen bir organizasyon yapısı oluşmaktadır.

Şube verimliliğinin müşteri odaklı artırılması ve riskin minimuma indirilerek kontrol altında tutulabilmesi için; şubelerin iyileştirme ihtiyaçlarının tespiti, projelendirilmesi ve sonuçlandırılması çalışmaları sürdürülmekte ve şubeleri ilgilendiren stratejik projelerin belirlenen süreler içinde hayata geçirilmesi sağlanmaktadır.

Projelerin hayata geçirilmesi noktasında, eğitim, bilgilendirme ve koordinasyon çalışmaları yapılmaktadır. Çalışmaların hedefinde, DenizBank'ı daha rekabetçi, daha müşteri odaklı kılabilecek yeniliklerin yaygınlaştırılması ve tutundurulması bulunmaktadır. Bu hedefle, eğitimlerin ve yaygınlaştırmaların sistematik olarak uygulanması için gerekli metodolojiler oluşturulmaktadır.

Gelişim ve iyileştirmelerin tüm organizasyonda aynı standartlarda uygulanabilir hale getirilmesi amacıyla çalışmalar yürütülmektedir. Bu kapsamda şube ziyaretleri gerçekleştirilmekte, bu ziyaretlerde şubelerden gelen soru, görüş ve talepler değerlendirilmektedir.

Müşterilerine en etkin şekilde hizmet verebilmek için, şubelerden gelen teknik konular dışında her türlü uygulama, prosedür ve iş yapış şekillerine ait soru ve sorunlar, en kısa sürede sonuçlandırılmakta ve uygulamaya yönelik tespit edilen aksaklıkların düzeltilmesi için ilgili bölümlerle iletişim kurulmaktadır.



## Online CRM uygulamaları ile müşterilerin işlem anında ihtiyaçları tespit edilerek eş zamanlı ve kişiye özel ürün teklifleri sunulmaya devam edilmiştir.

### CRM-Müşteri İlişkileri Yönetimi

Tüm rakiplerin benzer ürün ve hizmetleri sundukları günümüzün rekabetçi dünyasında en yüksek katma değer, yüksek kalitede ürün ve hizmeti sunmanın yanı sıra, en mükemmel müşteri deneyimini yaşatmakla ortaya çıkmaktadır. Bu nedenle hizmetlerin neredeyse standart hale gelen fonksiyonel özellikleri veya faydaları yanında, müşterinin yaşayacağı deneyimlere odaklanmak, bu deneyimleri geliştirmek ve iyileştirmek önem kazanmıştır.

DenizBank'ın kişiye özel finansal hizmetleri doğru zamanda, doğru kanaldan, yüksek kalite ve hızda sunma ilkesi doğrultusunda yürütülen veri ve müşteri iletişim yönetimi çalışmaları artarak devam etmiştir. Oluşturulan müşteri iletişim ve pazarlama uygulamaları, müşterilere dokunulan her noktada kişiye özel ve müşteri tercihleri ile beslenen proaktif çözümler sunulmasını ve sunulan hizmetin kalitesinin artırılmasını sağlamıştır. Verimliliği en üst noktaya taşıyan kaynakların yönetim stratejileri de farklı fonksiyonların maksimum üretkenlikle çalışmaları için uygun ortamı yaratmıştır.

Müşterilerin hayatlarını kolaylaştıran ve kolay erişilebilen hizmet sunma stratejileri doğrultusunda; hesaba para giriş ve çıkışları, yatırım hesapları, kredi kartı işlemleri, çek işlemleri gibi 70'ten fazla farklı bankacılık işlemine yönelik hareket ve bakiye bilgilendirmeleri müşteri tercihlerine göre e-posta veya SMS yolu ile anında müşterilere ulaştırılmaya devam edilmiştir.

Online CRM uygulamaları ile müşterilerin işlem anında ihtiyaçları tespit edilerek eş zamanlı ve kişiye özel ürün teklifleri sunulmaya devam edilmiştir. Uygulamanın eğilim modelleri ile entegrasyonu müşteri temasında analitik verilerle beslenen nokta atışı teklifler önerilmesini sağlamıştır.

Müşterilerin işlem ve kanallardaki davranışlarına uygun olarak tasarlanmış müşteri hizmet ve işlem paketleri ile müşterinin tercih ettiği Banka olma yolunda avantaj sağlamış ve bu paketleri kullanan müşterilerin çapraz satış ve kârlılıklarında önemli gelişim kaydedilmiştir.

2016 yılında hayata geçen, "Şube Satış Ekiplerinin Mobilize Edilmesi" projesi kapsamında şubelerde görev alan satış yöneticileri, kendilerine tahsis edilen tabletler ile şubelerde yapabildikleri tüm ürünlerin satışını şube dışında da yapabilmeye başlamışlardır. Tablet harita üzerinde müşteri ve potansiyel müşteri görüntüleme özelliği ile şube dışında geçen sürenin en verimli kullanımını sağlarken içerdiği CRM verileri ile doğru müşteriye doğru ürün teklifi yapılmasını sağlamaktadır.

Dünyanın en büyük, saha ekiplerinin mobilite projelerinden olan "Şube Satış Ekiplerinin Mobil Dönüşümü" yarattığı mobil iş yapma kültürü ile, Global Finance tarafından En Başarılı Organizasyonel İnovasyon ödülünün kazanını olurken yarattığı verimlilik ile Gartner tarafından 2016'nın En Maliyet Verimli İnovasyonu ödülüne layık görülmüştür.

2016 yılında farklı segmentlerdeki müşterilerin Banka ile yaşamış oldukları deneyimleri anlamak ve güçlendirmek için periyodik olarak üç ayda bir müşteri memnuniyet araştırması yapılmaya başlanmıştır. Araştırma sonucunda çıkan müşteri görüş ve düşünceleri ışığında gelişmeye açık alanlar tespit edilmiş ve deneyimi güçlendirici aksiyonlar alınmıştır.

Müşterilerden gelen şikayet ve öneriler 2016 yılında da önemli odak noktalarından biri olmuştur. Müşteri taleplerini ilk temas anında ve kanalında karşılamak için her müşteri deneyimi detaylı analiz edilmekte ve ihtiyaç olan noktalarda yeni süreçler hayata geçirilmektedir.

Yüksek kalitede ve müşteri beklentilerine uygun hizmeti tüm kanallarda aynı standartlarda sunmayı sağlayan merkezi hizmet yönetim modeli, müşterilere Banka'nın her noktasında aynı yüksek kalitede deneyimin yaşatılmasını sağlamaktadır.

Yeni kuşakların kanal alışkanlıkları doğrultusunda yenilikçi kanallara odaklanılmış, sosyal ağlarda iletişim kurmaya ve hizmet verilmeye başlanmıştır. Bu kanallarda deneyimin geliştirilmesi için müşterilerin Banka ile ilgili yaptıkları paylaşımlarının analiz edilmesi ve elde edilen bilgiler ışığında müşteri deneyiminin artırılmasına yönelik çalışmalar devam etmektedir.

## DenizBank, müşterilere sunulan tüm kartlı ödeme işlemlerinde sektörün en iyi hizmet sağlayıcısı olma hedefiyle çalışmaktadır.

### BT GÜVENLİĞİ VE DİJİTAL-KARTLI ÖDEME OPERASYONLARI GRUBU

BT Güvenliği ve Dijital-Kartlı Ödeme Operasyonları Grubu, DenizBank'ın;

- › BT Güvenliği,
- › Dijital-Kartlı Ödeme Operasyonları

kapsamındaki faaliyetlerinin, Banka'nın diğer iş kollarıyla koordinasyon ve sinerji içinde yürütülmesini sağlamaktadır.

Ülkemizde son derece gelişmiş olan kartlı ödeme sistemleri, müşterilerin hayatına getirdiği rahatlık ve kullanım kolaylığıyla banka tercihini önemli şekilde etkileyen ve bankaları rekabette farklılaştıran kritik bir hizmet olarak yer almaktadır. Kartlı Ödeme Sistemleri'nin DenizBank'ın rekabet avantajının önemli bir parçası olduğunun bilinciyile müşterilere sunulan tüm kartlı ödeme işlemlerinde sektörün en iyi hizmet sağlayıcısı olma hedefiyle çalışılmaktadır.

Müşterilerine en iyi deneyimin yaşatılması ve operasyonel mükemmelliğe odaklanan süreçleriyle DenizBank, sektörde kredi kartı ve banka kartını en hızlı ve en hatasız dağıtan banka olmuştur. DenizBank, tüm bankalar arasında adres yapısı doluluk ve doğruluk oranı en yüksek bankadır. Kartların dağıtımını %90 üzerinde teslim oranıyla, operasyonel başarılarla doğru oranda artırılmıştır.

Teknoloji yakından takip edilerek, sektörde ve dünyada ilk olan yenilikçi ürünler müşterilere sunulmaktadır. DenizBank, mevcut kredi/debit kartları portföyüne anonymous prepaid, pre-authorized prepaid kartları ekleyerek bankacılık hizmetlerinin tüm kitlelere ulaşmasını sağlamıştır. Ulaşım, stadyum ve kampüsler için özel tasarlanan kredi kartı/ banka kartı hizmetleri ile DenizBank kart dünyası hizmetlerinin ülkemizde geniş bir kitleye ulaşması mümkün olmaktadır. Özellikle Marmara ve TED Üniversitelerinde tesis edilen ödeme otomasyon sistemleri ile öğrencilere ve akademisyenlere güvenli ödeme ve lokasyonlara güvenli erişim imkânları sağlanmıştır.

Bununla birlikte İstanbul ve Anadolu Adliyelerinde tüm savcı, avukat ve hakimlere adliye içi lokasyonlarda kartlı ödeme imkânları sağlanmıştır.

DenizBank'ın POS sayısı son iki yıl içinde 200 bin adet ile iki katına çıkartılırken, BKM istatistiklerine göre Banka sektörde beşinci sırada yer almaktadır. ISO 8583 yeni mesajlaşma yazılımına geçilerek en hızlı çevrimiçi/çevrimdışı provizyon veren banka konumuna gelinmiştir. Müşterilerin 7/24 destek alabilecekleri bir yapıda sunulan POS Destek hizmeti ile sektörde tercih edilen banka haline gelmek için gereken servis kalitesi yakalanmıştır.

Maliye Bakanlığı tarafından istenen Yeni Nesil Ödeme Kaydedici Cihazı'nın (ÖKC) tasarım ve üretiminde yer alınmış, dünyada ilk defa üye işyerlerinde finansal olarak kullanıma açılmıştır. DenizBank'ın aktif ÖKC sayısı 77 bin adedi geçmiş ve pazar payı %8'e ulaşmıştır.

Mevcut POS modelleri için geliştirilen projelerin, ÖKC terminallerine de entegre edilmesi ve geliştirilmesi 2016 yılında da devam etmiştir. Vera ÖKC üzerine Üretici Kart Projesi'nin entegrasyonu ve ÖKC'de multi bank çalışma sistemi için de gerekli geliştirmeler tamamlanmış, bu süreçlerin, müşteri memnuniyeti açısından pozitif bir katkı sağladığı görülmüştür.

Türkiye'de ilk defa DenizBank'ta hayata geçirilen mobil uygulama olan fastPay'in ÖKC üzerinden fiş kesilerek tamamlanmasına ilişkin proje, yaklaşık 63 bin ÖKC terminali üzerinde çalışır duruma getirilmiştir. Ayrıca, 50 bin adetlik Vera ÖKC parkurundaki terminallere fastPay tek tuş ile ödeme özelliği getirilmiştir. Kullanıcılar, bir tuşa basarak fastPay ödeme sürecini ÖKC üzerinden hızlıca tamamlamaktadır.

Yabancı turistlerin ülkemizde çalışmakta olan ÖKC POS terminallerini daha çok kullanabilmelerine olanak sağlayan Multi Currency -birden fazla para birimi cinsi ile kredi kartı ödemesi yapılabilmesi- projesi yine ilk defa DenizBank tarafından hayata geçirilmiştir.

POS operasyon süreçlerinde operasyonel çalışma şeklini "per call" modeline geçirecek, yılda yaklaşık 1,2 milyon TL tasarruf sağlanmıştır.

ATM Nakit Akışı Yönetimi uygulaması geliştirilerek, ATM para yükleme süreçlerinin fonlama maliyetleri de minimize edilmiş ve verimli bir şekilde yönetilmesi sağlanmıştır.

ATM'lerde ikmal ve arıza takibi otomatize edilerek, ATM'lerden sorumlu kişi ve kurumların elektronik ve mobil ortamda bilgilendirilmeleri sağlanmış ve beklenen müşteri hizmet seviyesini sağlayacak adımlar atılmıştır. ATM'lere yatırılan paranın, para çekiminde de kullanılmasını sağlayan Recycle desteğiyle, ATM'lerin daha uzun süre para yüklenmeden kullanılabilmesi sağlanmış ve maliyet avantajı yaratılmıştır. ATM'lerde kartsız, SMS ile giriş, sesli para çekme, ibeacon gibi inovatif projeler ATM'de uygulanmaya başlanmıştır.

Son iki yıl içinde DenizBank'ın ATM sayısı 4.756'ya ulaşmıştır. Gişe personelinin yoğunluğunu azaltmak üzere geliştirilen, para kabul edip verebilen ve perakende zincirlerinde alternatif dağıtım kanalı olarak yer almaya başlayan Express Gişe Kiosk'ların sayıları 400'e yaklaşmıştır. Hizmetin yanında satış için de çalışan ve tamamen CRM altyapısı ile beslenen bir kanala dönüştürülen ATM'ler kanalıyla müşterilere ürün ve hizmetler önerilmektedir.

Chargeback projesi ve Visa-MC yurt dışı takas muhasebe otomasyonu projeleri ile operasyonların beraberinde getirdiği işgücü ve zaman kaybı ve operasyonel hata riski minimuma indirilmiş, raporlar dijital ortamda saklanmaya başlanmıştır.

Dünya genelinde ödeme sistemlerinde yaygınlaşan sahtekârlıklara karşı oluşan dinamikler üzerinde çalışılmış, proaktif ve reaktif önlemler alınarak müşteri yaşam biçimlerine göre adapte edilmiş, sistemler aracılığı ile tüm kanallardan işlem yapan DenizBank müşterilerine sektördeki en güvenilir ödeme hizmetleri sağlanmıştır. Kredi ve kredi kartı başvuruları Fraud Risk yönetimi altında birleştirilmiş ve daha güvenli bir yapı oluşturulmuştur.

Müşteri bilgi ve güvenliği konusunda Banka ve müşterilerin finansal kayıplarına yönelik saldırılarda trendlere göre önlemler alınmış ve saldırıların artmasına rağmen kayıp tutarı azaltılmıştır.

#### ŞUBELER VE MERKEZİ OPERASYONLAR GRUBU

Şubeler ve Merkezi Operasyonlar Grubu, DenizBank'ın;

- › Şube Operasyonları ve Dış Ticaret Merkezi Operasyonları,
- › Merkezi Operasyonlar,
- › Fon Yönetimi, Ödeme Sistemleri ve Özel Bankacılık Operasyonları,
- › Yatırım Bankacılığı, Saklama ve Fon Hizmetleri Operasyonları

kapsamındaki faaliyetlerinin, Banka'nın diğer iş kollarıyla koordinasyon ve sinerji içinde yürütülmesini sağlamaktadır.

Şube ve Merkezi Operasyonlar Grubu, DenizBank müşterilerinin bankacılık ile ilgili halen kullandıkları veya yeni satın aldıkları ürünlerin, satış sonrası üretimlerinin; resmi, uluslararası ve Banka içi uygulamalara uygun olarak, hızlı, doğru ve tam bir biçimde gerçekleşmesini sağlamaktadır.

## DenizBank şubelerini “Hizmet Noktası”ndan “Hizmet ve Satış Ofis”lerine çeviriyor.

#### Şube Operasyonları ve Dış Ticaret Merkezi Operasyonları

- › Bölge Operasyon ve Yeni Uygulamalar Bölüm Müdürlerinin tüm sahaya yeni uygulamaların yaygınlaştırılması, sahanın bilgilendirilmesi, eğitilmesi ve aynı zamanda Operasyon kadrolarına satış koçluğu çalışmaları devam etmektedir.
- › Operasyonda yapılan satış ve operasyonel işleyişin daha koordineli yürütülmesi ve takibi kapsamında Bölge Operasyon'da yeni yapılanmaya gidilmiş, Bölge Operasyon Satış Temsilciliği fonksiyonu oluşturulmuştur. Bu kapsamda saha ziyaretleri ve satış takipleri yapılmaktadır.
- › Gişelerde Banka müşterilerine verilen hızlı ve güvenli servisin yanı sıra, “kaliteli ve güler yüzlü satış” hedef alınarak 2016 yılında gişelerden satılabilir ürün sayısı 25'e çıkarılmıştır.
- › Bunun yanı sıra şubelerin “Hizmet Noktası”ndan “Hizmet ve Satış Ofisi”ne çevrilmesi hedefi kapsamında gişe grubunun içinden hem satış - fiyatlama hem de gişe işlemleri yapabilen yeni bir görev grubu “Gişe Satış Sorumlusu” oluşturulmuş, bu sayı 2016 yılında 309 şubede 470 kişiye ulaşmıştır.
- › Dış ticarete uzmanlığın artırılması ve sertifikalarla desteklenmesini teminen bölüm içi eğitimler sonrası girilen uluslararası ICC sınavında katılımcı olan tüm personel sınavı başarı ile geçmiş ve bölümde CDCS'li çalışan sayısı 22 olmuştur.
- › İş süreçlerinin verimli ve etkin kullanılması kapsamında Dış Ticaret modülü üzerinden proses edilen swift mesajlarının STP (kullanıcı müdahalesi olmadan) gitmesi sağlanmıştır.
- › Banka'nın kağıtsız ofis stratejisine uygun olarak İhracat Modülü yeniden tasarlanmış ve bu proje ile ilk e-dosya yapısına geçilerek kullanılmaya başlanmıştır.
- › İş Gücü Optimizasyon Projesi kapsamında tüm Şube Operasyon ve Genel Müdürlük ekiplerine “Seviye 1” ortak beyaz havuz sertifikasyon eğitimleri verilmiş ve belirlenen yüksek hacimli işlemler tüm şube ortak havuzunda proses edilmeye başlanmıştır. Bununla birlikte işlem yapma süreleri ve iş gücünde ciddi kaynak tasarrufu ve verimlilik artışı sağlanmıştır.
- › Şube ve Merkezi Operasyonlar Grubu'na bağlı bölümlerde/şubelerde, etkin izleme mekanizmalarının kurulması, operasyonel süreçlerin izlenmesi ve geliştirilmesi, bunun sonucunda operasyonel riski azaltarak verimliliğin artırılmasını sağlayacak çalışmalara devam edilmiştir.

## Operasyonlarda başlatılan Havuz Yönetimi projesi ile tek iş yapan farklı operasyon bölümleri, her işi yapan tek Operasyon Bölümü haline gelmiştir.

### Merkezi Operasyonlar

- › 2016 yılında operasyonel verimliliğin artırılması, sürdürülebilir olması, süreçlerin standartlaşması, işlem hızlarının artması ve maliyetlerin düşürülmesine odaklanılmıştır.
- › Resmi daire araştırma, soruşturma, haciz yazılarının cevaplanması, bilgi ve belgelerin bankacılık sistemine tanımlanması ve kontrolü sağlanmıştır.
- › Yurt içi ve yurt dışı para transferleri, dış ticaret işlemleri, yurt içi ve yurt dışı teminat mektuplarının düzenlenmesi sağlanmıştır.
- › Çek ve senet işlemlerini ve Bankalararası Takas işlemleri, görüntülü çek takası sistemine geçilmiştir.
- › Toplu Ödeme Sistemi yaygınlaştırma çalışmalarına devam edilmiş, 2016'da dağıtım kanalları ve Toplu Ödeme Sistemi'nden gerçekleştirilen ödeme işlemlerinde %9'luk artış sağlanarak işlem sayısı 5,3 milyona çıkmıştır.
- › Toplu Maaş Ödeme sistemi yenilenmiş ve 2016'da Banka müşterileri artık Açıkdeniz İnternet Bankacılığı üzerinden Toplu Maaş Ödemesi yapabilir hale gelmiştir.
- › Avcılar Arşiv Binası ve 7 bölgede Tarama Merkezlerine ilave olarak 2016'da Genel Müdürlük Tarama Merkezi faaliyete geçmiştir. Bireysel kredi dokümanları da yeni merkezde işlenmeye başlanmıştır.
- › Tarım segmenti ağırlıklı çalışmakta olan "Yeşil Damla" tipindeki şubelerin kontrol, mutabakat ve onay gibi tüm operasyonel işlemleri Merkezi Operasyon tarafından gerçekleştirilmektedir.
- › Müşterilerin işlem talimatlarının yönetimi, yetki ve imza kontrolleri, müşteri teyit işlemleri, şubelerdeki operasyonel verimliliğin artırılması ve maliyetlerin düşürülmesi amacıyla Merkezi Operasyon tarafından yapılmaya devam etmektedir.
- › Şube dışı kanallardan bankacılık hizmetlerinin yürütülmesi anlayışına dayalı Merkezi Operasyon ekibinin yürüttüğü işlemler içerisinde Direkt Satış ekipleri kanalıyla satışı gerçekleştirilen ürünlerin çeşidinde artış sağlanmış, belge ve bilgi giriş ve kontrolleri resmi tatiller ve bayramlar dâhil 7 gün 09:00-22:00 saatleri arasında Merkezi Veri Giriş tarafından yapılmaya devam etmiştir.
- › DenizBank'ın yasal mercilere karşı raporlama yükümlülükleri, koordinasyon ve yazışmalarının tek elden yürütülmesi amacıyla kurulan Risk Merkezi faaliyetleri artarak devam etmiştir.
- › Operasyonlarda başlatılan Havuz Yönetimi projesi ile tek iş yapan farklı operasyon bölümleri, her işi yapan tek Operasyon Bölümü haline gelmiştir. Yetkinlikler, iş yapış şekilleri, işlem öncelikleri, SLA yönetimi, performans yönetimi, operasyon terfi kriterleri değişmiş, objektif, istatistiki verilere dayalı, şeffaf, net bir iş yönetim şekline geçiş sağlanmıştır. Şubelerin de yoğun gün ve saatlerde Merkezi Operasyon havuzundan iş almasını sağlayan sistemdeki işlem çeşitleri artırılmıştır.
- › Vergi ve SGK işlemlerinde toplu ödeme yapabilme, son ödeme gününden önce talimat verebilme ve son gününde otomatik ödeme yapabilme imkânları sağlanmıştır. Toplu ödeme imkânının sağlanması ile otomatik ödeme sayısı %5 artmıştır.
- › Sigorta Talep Giriş ekranlarında yapılan geliştirmeler paralelinde kredi süreçlerindeki, manuel operasyonel işlemlere gerek kalmamıştır. Aynı zamanda kağıt çıktılarında %90'a varan oranda azalma sağlanmıştır.
- › Sigorta işlemleri ile ilgili tüm izleme/güncelleme/ raporlama başlıklarında geliştirmeler hayata geçirilerek şubelerin dashboardlarından hepsi yapılabilir duruma gelmiştir.
- › KGF, KOSGEB, Bireysel Yapılandırma Kredileri, Eximbank Kredileri, TCMB Sevk Öncesi ve Sevk Sonrası Reeskont Kredileri gibi özellikli kredilerin başvuru aşamasından kapatılmasına kadar geçen süreçle ilgili kontrol ve danışmanlık hizmetleri dâhil, diğer nakdi ve gayri nakdi kredilerin ve teminatların kontrol, sistem giriş ve takiplerinin yapılması sağlanmıştır.
- › Aralık 2016 tarihi itibarıyla şube çalışanları için Sorunlu Kredi İşlemleri Destek Hattı uygulaması başlamıştır.

### Fon Yönetimi, Ödeme Sistemleri ve Özel Bankacılık Operasyonları

Fon Yönetimi, Ödeme Sistemleri ve Özel Bankacılık Operasyonları Bölümü tarafından ilgili mevzuatlara uyum, operasyonel verimliliği sağlamak ve operasyonel riskleri minimize etmek amacı ile 2016 yılında gerçekleştirilen iyileştirmeler aşağıda belirtilmiştir:

- › 2016 yılında tamamlanan Emtia Türev Ürünler modülü sağladığı operasyonel verimliliğin yanı sıra, riski de minimize ederek, Banka'nın, ilgili ürünleri müşterilere daha etkin şekilde sunabilmesini sağlamıştır.
- › TCMB tarafından Nakit Yönetim Sistemi'nin etkinliğini artırmak amacıyla başlatılan proje kapsamında Banka "Nakit Taşıma ve İşleme" servisi veren Bantaş Nakit ve Kıymetli Mal Taşıma ve Güvenlik Hizmetleri A.Ş. ile EFT sistemi arasında entegrasyonu tesis etmiştir. Bu yapı, EFT mesajları yoluyla Merkez Bankası ile DenizBank arasındaki nakit yatan işlemlerin mutabakatını otomatik olarak gerçekleştirmektedir. Buna ek olarak, yeni yapı maliyet ve verimlilik avantajı da sağlamıştır.
- › Kullanılmakta olan Nakit Akışı Yönetim Modülü, muhabet hesaplarında online bakiye kontrolü yapacak şekilde güncellenmiştir. İlgili geliştirme nostro hesaplarımızın daha etkin kullanılmasını sağlamıştır. Ayrıca, özel karşılık talepleri sistem tarafından yönetilmektedir. Gelişme, istisna işlem süresini önemli ölçüde azaltmış ve böylece operasyonel verimlilik elde edilmiştir.
- › Nakit Yönetimi Modülündeki iyileştirme ile birlikte, "Nakit Taşıma ve İşleme" servis sağlayıcısı Bantaş Nakit ve Kıymetli Mal Taşıma ve Güvenlik Hizmetleri A.Ş. ile servis ve fatura mutabakatının sistem tarafından yapılması sağlanmıştır.
- › Giden ve karşı banka tarafından iade edilen EFT'lerin otomatik olarak ilgili müşteri hesaplarına geçmesi sağlanmıştır.

## Tüm menkul kıymetleri kapsayan yazılım projesi tamamlanarak 2016 Temmuz ayı içerisinde uygulamaya alınmıştır.

### Yatırım Bankacılığı, Saklama ve Fon Hizmetleri Operasyonları

#### Yatırım Bankacılığı

DenizBank'ın menkul kıymet işlemlerinde rekabetçi olabilmesini sağlamak amacıyla piyasada sunulan tüm ürünlerin yanı sıra DenizBank'a özel geliştirilen, menkul kıymetleri de kapsayan tüm projelerin; menkul kıymet sistemlerinde geliştirilmesi ve otomasyonu sağlanmaktadır.

Yatırım Bankacılığı Operasyon Bölümü aşağıda belirtilen işlemlerin operasyonunu gerçekleştirmektedir:

- › Likit ve Kısa Vadeli Yatırım Fonları'nın şube ve ADK'lardan 24 saat alım/satımı,
- › Likit Fonun Kısa Vadeli Tahvil Bono Fonu'nun "Kaptan Hesap" uygulamasında otomatik alım/satımı,
- › ATM'lerden nakit çekimi sırasında otomatik likit fon ve kısa vadeli tahvil bono fon bozumu,
- › "MevduatFon" projesinde belirlenen kriterlere göre otomatik fon satışı,
- › Şemsiye Fonların halka arzı, dağıtımı, özel kurallarına göre bozum taleplerinin alınması ve vadede itfa işlemleri,
- › DenizBank Varlık Teminatlı Menkul Kıymet ihracı, MKK ve müşteri işlemleri,
- › DenizBank Bonosu ihracı, MKK işlemleri, dağıtımı, alım/satımı, kupon ve anapara itfaları.

2013 yılı başından itibaren Hazine Müsteşarlığı'nın onayıyla DenizBank DİBS Piyasası'nda "Piyasa Yapıcı" banka konumundadır. Banka'nın BIST ve OTC işlemleri hacim ve adet bazında artmıştır. Ayrıca piyasa yapıcılığı nedeniyle; API ihaleleri, doğrudan alım/satım ihalelerine katılmaktadır. Haftalık DİBS ihaleleri için TCMB'ye otomatik ihale bildirim yapısı kurulmuştur.

2014 yılında tamamlanan Yatırım Fonları Projesi ile hayata geçirilen inter-Securities Modülü tüm şube, kanal, Genel Müdürlük ve DenizPortföy'de eşzamanlı olarak uygulamaya alınmıştır.

Tüm menkul kıymetleri kapsayan yazılım tamamlanarak 2016 Temmuz ayı içerisinde uygulamaya alınmıştır.

## DenizBank AG müşterilerinin portföylerine müşteri bazlı saklama hizmeti vermeye başlamıştır.

### *Saklama Hizmetleri*

DenizBank'ın Saklama Hizmetleri; SPK tebliğlerine uygun olarak;

- › portföy yönetim şirketlerinin portföy yönetim hizmeti verdiği müşterilerine ve bireysel müşterilere,
- › yatırım fonları ve yatırım ortaklıklarına (Kollektif Yatırım Kuruluşları)

saklama hizmeti vermektedir.

Saklama hizmeti verilen ürünler arasında;

- › Hisse Senetleri,
- › Sabit Getirili Menkul Değerler
- › Eurobondlar,
- › Yatırım Fonu Katılma Belgeleri,
- › TL ve YP Mevduat,
- › Döviz Alım/Satım İşlemleri,
- › Tezgahestü Türev İşlemler ve VİOP

yer almaktadır.

2016 yılında mevcut Bireysel Portföy Saklama Sözleşmeleri yeni SPK tebliğine uygun olarak güncellenmiştir.

Ayrıca, DenizBank AG'nin müşterilerinin portföylerine müşteri bazlı saklama hizmeti vermeye başlamıştır.

### *Fon Hizmetleri*

Fon Hizmetleri, Deniz Portföy A.Ş. tarafından kurulan ve yönetilen yatırım fonları ile diğer portföy yönetim şirketleri tarafından kurulan yatırım fonlarının; fiyatlarının hesaplanması, muhasebe kayıtlarının tutulması, fonlarla ilgili bildirim ve raporlama hizmetlerini vermektedir.

21 adet kurum içi 3 adet fon kurum dışı olmak üzere 24 adet yatırım fonuna fon hizmeti verilmektedir. Fon hizmetine ilişkin takipler ATP/Yatfon programında yapılmaktadır. Mevzuat gereği yapılması gereken değişiklikler ve geliştirmeler programcı firmaya bildirilip ortak çalışma ile tamamlanmaktadır.

2 adet fon kuruluş aşamasındadır. Bu fonlar Sermaye Piyasası Kurulu'nun tebliğ düzenlemeleri doğrultusunda piyasada yeni kurulmaya başlayan döviz cinsli fonlardır. Döviz cinsi fon fiyatı çıkarılmasına ilişkin fon sisteminde geliştirme devam etmektedir.

## DenizBank AG, müşteri odaklı kaliteli hizmet anlayışı ile Avusturya merkezli Finans Pazarlama Birliği tarafından üst üste ikinci kez “Yüksek Müşteri Memnuniyeti” ödülüne layık görülmüştür.

### YURT DIŞI İŞTİRAKLER

DenizBank AG (Avusturya) - JSC DenizBank Moscow (Rusya Federasyonu) - EuroDeniz International Banking Unit Ltd. (KKTC)

### DenizBank AG (Avusturya)

Esbank T.A.Ş. tarafından 1996 yılında Viyana’da kurulan Esbank AG, 2002’de DenizBank tarafından satın alınmış ve 2003 yılında unvanı “DenizBank AG” olarak değiştirilmiştir.

Bireysel ve Ticari Bankacılık’ta geniş seçeneekli mevduat ve kredi ürünlerine sahip olan DenizBank AG; kurumsal, ticari, KOBİ ve bireysel nitelikli müşterilerine hizmet sunmakta ve pazar ihtiyaçları ve tespit edilen fırsatlar doğrultusunda, yatırım kredileri, proje ve dış ticaret finansmanı gibi ürünlere yoğunlaşmaktadır. 2016 yılsonu itibarıyla toplam 43 şube ile hizmet vermekte olan İştirak’in, 27 adetlik şube ağı ve merkezi Avusturya’da olup Almanya’da ise 16 şubesi bulunmaktadır. Dünyadaki gelişme trendini yakından takip eden Banka, Avusturya’nın en büyük üçüncü direkt bankacılık müşteri portföyüne sahip bankası konumundadır.

DenizBank AG yurt dışındaki pek çok Türk vatandaşına da bireysel bankacılık hizmeti sunmaktadır. Yaygın şube ağı, havale hizmet noktaları ve hizmete kolay ulaşım imkânları değerlendirilerek DenizBank AG ve DenizBank arasında sinerji yaratılmakta; gerçekleşen olumlu müşteri deneyimleri, her iki yönde yeni müşteri kazanımlarını devam ettirmektedir.

2016 sonunda Banka’nın toplam aktifleri 10,2 milyar Avro’ya, özkaynakları ise 1,2 milyar Avro’ya yükselmiştir.

Önümüzdeki dönemde DenizBank AG’nin Avro Bölgesi içindeki şube ağını ve İnternet Bankacılığı hizmet kapsamını genişletmesi planlanmaktadır.

### JSC DenizBank Moscow (Rusya Federasyonu)

DenizBank, 2003 yılında İktisat Bank Moscow’u satın almış ve unvanını “CJSC DenizBank Moscow” olarak değiştirmiştir. CJSC DenizBank Moscow’un unvanı, 3 Aralık 2014 tarihinde “JSC DenizBank Moscow” olarak değişmiştir. Banka Moskova’daki merkez şubesiyle kurumsal ve ticari nitelikli müşterilerine tüm bankacılık hizmetlerini sunmaktadır.

Türkiye ve Rusya arasında iş birliği olanakları ve ekonomik fırsatlar, başta dış ticaret ve turizm alanlarında olmak üzere yeni yatırımların oluşmasına yol açmakta ve Rusya’ya yatırım yapan Türk girişimcilerin sayısı giderek artmaktadır. JSC DenizBank Moscow; kurduğu yakın ilişkiler neticesinde bu işletmelerin ihtiyaçlarını doğru olarak belirlemek ve DenizBank’ın finansman gücünü arkasına alarak, DFHG kapsamındaki tüm finansal hizmet uygulamalarını müşterilerinin ayağına getirmekte ve taleplere hızla cevap vermektedir.

JSC DenizBank Moscow müşterileri Banka’nın da katkısıyla dış ticaret işlemlerini Rus Rublesi ile yapmanın ayrıcalığını yaşarken; para transferleri, hesap açılışları, harici garanti işlemleri, kambiyo, efektif Rus Rublesi kabulü, forward ve arbitraj işlemleri gibi çok çeşitli bankacılık işlemlerini gerçekleştirebilmektedirler.

Banka’nın toplam aktifleri 2016 sonu itibarıyla 245 milyon ABD Doları, özkaynakları ise 67 milyon ABD Doları’dır.

### EuroDeniz International Banking Unit Ltd. (KKTC)

DenizBank tarafından 2002 yılında TMSF’den satın alınan Banka’nın unvanı Şubat 2009’da EuroDeniz International Banking Unit (IBU) Limited olarak değiştirilmiştir. Her türlü ticari bankacılık işlemini gerçekleştirmeye yetkili bir kıyı bankası olan EuroDeniz IBU Limited, kurumsal ve ticari müşterilerine çeşitli mevduat ve kredi ürünleri sunmaktadır.

2016 yılsonu itibarıyla Banka’nın toplam aktifleri 169,4 milyon ABD Doları, özkaynakları ise 6,9 milyon ABD Doları’na ulaşmıştır.



## BİLGİ TEKNOLOJİSİ (BT) HİZMETLERİ

Intertech, 10 ayrı ülkede 43 kuruma inovatif ve etkin çözümler üreterek hizmet vermektedir.

### INTERTECH

Intertech, finans sektörünün ihtiyaç duyduğu bilgi teknolojileri hizmetlerini sunmak amacıyla kurulmuştur. Bugün başta uzmanlaştığı finans sektörü olmak üzere 10 ayrı ülkede 43 kuruma inovatif ve etkin çözümler üreterek, üstün servis kalitesiyle DenizBank Finansal Hizmetler Grubu (DFHG) çatısı altında DenizBank COO'suna bağlı olarak hizmet vermektedir.

Intertech, DenizBank'ın "operasyonel mükemmeliyet" ve "benzersiz müşteri deneyimi" hedeflerine ulaşması için en son teknoloji ile geliştirilmiş ve aldığı uluslararası ödüllerle taçlandırılmış BT çözümleri sunmaktadır.

Kuruluşundan bu yana pek çok ödül alan Intertech son olarak, dünyada finans sektörünün "Oscar"ı olarak kabul edilen BAI (Bank Administration Institute)'de inter-Dashboard uygulaması ile "Innovation in Internal Process Improvement" kategorisinde birincilik ödülünü kazanmıştır. "Güçlü Gişe Modülü" ile müşteriye her noktada temas ederek müşteri deneyimini maksimum seviyede yaşatan uygulama, "Best Use of IT in Retail Banking" kategorisinde önceki yıl aldığı "Banking Technology Awards 2014" ödülünden sonra 2015 yılında aldığı BAI ödülü ile başarısını en üst seviyede tescil etmiştir. inter-Vision platformunu kullanan DenizBank, BAI ve EFMA tarafından 2014, 2015, 2016 yılları arasında art arda 3 yıl boyunca "Global Innovator" olarak seçilmiştir.

Intertech, Azerbaycan'ın önde gelen bankalarından "Azerbaycan Sanayi Bankası"nda (ASB) yapmış olduğu inter-Vision projesi sonrasında Arnavutluk ve Kosova'da faaliyet gösteren Banka Kombetare Tregtare (BKT) ve Lübnan merkezli Bank Audi S.A.L. ile birlikte referansları arasına iki ülke daha kazandırmıştır.

Intertech'in en yeni entegre finans platformu "inter-Vision", Avusturya, Bahreyn, Almanya, Kuzey Kıbrıs Türk Cumhuriyeti, Suudi Arabistan ve Türkiye'den sonra Azerbaycan, Arnavutluk, Kosova ve Lübnan'a da ulaşarak 2016 yılı itibarıyla hizmet verdiği ülke sayısını 10'a, referans sayısını 43'e çıkarmıştır.

2016 yılı içerisinde inter-Vision platformu tüketici finansmanı alanına çok kısa sürede uyarlanarak Turkcell Tüketici Finansman A.Ş.'de devreye alınmıştır. Arnavutluk ve Kosova'da faaliyet gösteren Banka Kombetare Tregtare'de mobil bankacılık ve çağrı merkezi uygulamaları; Yapı Kredi Faktoring'de inter-faktoring uygulaması; Ziraat Bank International A.G. Almanya'da inter-Vision entegre bankacılık platformu; Kıbrıs menşei Albank'de inter-Vision entegre bankacılık platformu ve Lübnan'da bulunan Bank Audi'de omni-channel çözümü devreye alınmıştır.

Sektörün önemli fuar ve etkinliklerinde yer almayı tercih eden Intertech, EFMA tarafından Beyrut'ta 26 Temmuz tarihinde düzenlenen perakende bankacılık zirvesine; 24-25 Ekim tarihlerinde ise Barselona'da düzenlenen inovasyon zirvesine katılarak Lübnan ve Avrupa'nın önde gelen finans kurumlarının üst düzey yöneticilerine inovatif bankacılık ürünlerini ve yenilikçi yaklaşımını aktarma fırsatı bulmuştur.

Ekim 2016 tarihi itibarıyla HSBC Türkiye ile mevcut bankacılık platformunun inter-Vision Entegre Bankacılık platformuna dönüşümü için anlaşma sağlanmış olup, projenin 2017 yılsonunda devreye alınması için çalışmalar başlatılmıştır. Söz konusu sözleşme ölçeği ve içeriği itibarıyla HSBC Grubu içerisinde bir ilk olma özelliği taşımaktadır. 2016 yılında Bank of China – Türkiye ve Ziraat Bankası Bahreyn projeleri devam ettirilmiş; Ziraat Bankası Bahreyn projesi Aralık 2016'da, Bank of China projesi de Şubat 2017'de üretim ortamına alınmıştır.

Yeni nesil entegre bankacılık platformu olan ve DFHG'nin BT stratejisine göre geliştirilen inter-Vision Entegre Bankacılık Platformu, alanında en iyi BT altyapısının benzersiz bir kombinasyonunu sağlayan, hızlı uygulama ile ölçeklenebilir çözümleri garantilemek için hizmet odaklı mimari üzerine inşa edilen tamamen web tabanlı bir bankacılık uygulamasıdır. Müşteri süreç yönetimini merkeze alacak şekilde geliştirilen inter-Vision Entegre Bankacılık Platformu, DenizBank'ın kurumsal pazarlama stratejisinin bankacılık süreçlerine doğru uyarlanmasını sağlamakta ve DenizBank'a, işlerini müşteri ihtiyaç ve beklentileri ile paralel şekilde yürütme olanağı tanımaktadır. Konsolide olarak merkezi verilerden toplanan bilgiler, karar destek modellerine dinamik erişim sağlamak üzere pazarlama uygulamalarını beslemekte ve operasyonel personeli tam donanımlı satış gücü haline getirmektedir.

DenizBank, inter-Vision Entegre Bankacılık Platformu sayesinde aşağıdaki sonuçları elde etmiştir;

- › **Müşteri Odaklı Yaklaşım için Müşteri İlişkileri Yönetimi (CRM):** Müşterilerine, eğilimleri ve finansalları ile en uyumlu standart ve yüksek kalitede hizmet ve ürünler sunmaktadır.
- › **Operasyonel Verimlilik için İş Süreçleri Yönetimi (BPM):** İş süreçlerini müşteri odaklı bir şekilde inşa etmek, otomatize etmek, yürütme ve optimize etme yeteneği elde edilmesi ve buna bağlı olarak düşük eğitim maliyetlerinin yakalanabilmesi, ayrıca çevikliğin bütün organizasyon kademelerine yayılması sağlanmıştır.
- › **Çeviklik için Finansal Çözümler:** Intertech'in uzmanlık alanları, Temel Bankacılık ile sınırlı kalmamış tüm finansal konu ve kurumlara hitap edebilecek yönde gelişmiştir. Bu şekilde sadece temel bankacılık çözümleri değil, faktoring ve leasing çözümleri de DFHG'nin ilgili şirketlerinde kullanılmaktadır.

- › *Etkin Karar Destek için İş Zekası Çözümleri:* Finansal veri ambarı yönetiminin güçlendirilmesi ve entegre bir karar destek yapısı sağlanmıştır.
- › *Her Zaman ve Her Yerde Bankacılık için Alternatif Dağıtım Kanalları Yönetimi:* Bütün dağıtım kanallarında 7/24 kesintisiz finansal hizmetler sunarak; işlerin büyümesine doğru orantılı BT çözümleri ve altyapısının geliştirilmesi sağlanmıştır.

Tüm bunların yanı sıra, yenilikçi ve mobil uygulamalar geliştiren Intertech, DenizBank'ın Twitter ve Facebook Bankacılığı gibi sosyal medya ortamlarında kullanıcılarının hesaplarını kontrol edebildikleri, varlıklarını ve kredi kartı ekstrelerini kolaylıkla sorgulayabildikleri, diledikleri anda diledikleri kişiye/hesaba para transferi yapabildikleri Bankacılık Platformları ile fastPay, Sıramatik, My DenizBank, MobilDeniz ve Direkt Satış Tablet Uygulamaları gibi mobil uygulamaları geliştirmiştir. Bu uygulamalar Windows 8 RT, Windows 8 Pro ve Windows Phone 8 platformları üzerinde entegre bir şekilde çalışabilen, Türkiye ve uluslararası arenada türlerinin ilk örneği uygulamalar olmuştur.

DFHG için kesintisiz, dayanıklı ve esnek bir BT üretim altyapısı tasarlayan Intertech, üretim sahaları dışında, DenizBank için Ankara'da oluşturduğu Olağanüstü Durum Merkezi ile (Disaster Recovery Center), acil ve beklenmedik durumlarda sürekli hizmet sağlanabilmesini garanti etmektedir. Bankacılık hizmetlerinin kesintisiz sunulabilmesi için Olağanüstü Durum Merkezi'nden yürütülmesi beklenen olası faaliyetler, yılda iki defa kontrolden geçirilmektedir.

BT güvenlik tehditlerinin günümüzde çevrimiçi hizmetlerin artmasına bağlı olarak yaygınlaşmasıyla birlikte, Intertech, bünyesindeki BT güvenlik ekibini genişletmiştir. Bu şekilde, aşağıda sıralanan güvenlik tedbirlerini başarı ile sunmaktadır;

- › Güvenlik politika ve prosedürlerinin geliştirilmesi,
- › Kod güvenliği ve güvenli kodu geliştirme teknikleri eğitimi,
- › Güvenlik bilinçlendirme eğitimleri,
- › Bilgi güvenliği denetimi,
- › Uygulama güvenliği denetimi,
- › Network zayıflık analizleri ve penetrasyon testleri,
- › Açık anahtar altyapısı kurulumu,
- › Kriptolama ve elektronik imza uygulamaları ve
- › Bilgi güvenliği risk analizi.

Intertech, DFHG'ye sunduğu BT hizmetlerinin kalitesini sürekli iyileştirmek, yüksek tutmak ve tanımlanmış SLA'ler (hizmet seviyesi anlaşmaları) doğrultusunda sağlamak üzere dünyaca kabul görmüş ITIL ve COBIT standartlarını temel almaktadır.

Hizmet kalitesinin ancak kalite hayat döngüsü ile sağlanacağına inanan Intertech, toplam kalite yönetimi anlayışı ile geliştirdiği projelerdeki her süreç, kalite hayat döngüsünü dâhil ederek hizmet kalitesini sürekli iyileştirmekte ve yukarıda tutmaktadır.

## DenizBank bünyesinde yeşil soğutma sistemleri ve yüksek verimli UPS sistemleri kullanılmaktadır.

Diğer taraftan, DenizBank/Intertech IT altyapısında enerjiyi etkin kullanan Yeşil Donanımlar tercih etmektedir (depolama üniteleri, sunucular ve ağ ekipmanları, soğutma sistemleri vb.). Tekliflerin değerlendirilmesinde enerji maliyetleri ve çevreye duyarlılık önemli bir kriterdir. Toplam sahip olma maliyeti hesaplamalarında enerji maliyetleri de hesaplamalara katılmaktadır.

DenizBank sistemlerinin enerji tüketim değerleri izlenmekte olup, BT altyapısı ise %70 oranında sanallaştırılmıştır. Bunun yanı sıra Banka bünyesinde yeşil soğutma sistemleri ve yüksek verimli UPS sistemleri kullanılmaktadır. Veri Merkezi enerji tüketiminin kontrol altına alınması amacıyla, sistemlerin tolere edebildiği optimum sıcaklık seviyelerinde iklimlendirme yapılmaktadır. Sayıca çok olan cihazlar enerji optimizasyonu açısından doğru alanlardır. Bu amaçla tüm kullanıcı bilgisayar ve monitörleri uzaktan Microsoft SCCM ile yönetilmekte ve kullanım dışı olduklarında uyku moduna alınarak enerji tasarrufu yapılmaktadır.

### Ekspres Bilgi İşlem ve Ticaret A.Ş.

EkspresMenkul, yabancı kurumsal yatırımcılara hisse senedi yatırımları konusunda araştırma, yatırım danışmanlığı ve aracılık hizmetleri vermek üzere DenizBank Finansal Hizmetler Grubu'na 2002 yılsonu itibarıyla katılmıştır.

2013 yılının son çeyreğinde, EkspresMenkul ve DenizYatırım'ın faaliyetlerinin tek çatı altında ve DenizYatırım ticaret unvanı ile sürdürülmesi kararı alınmış ve bu bütünleşme 2013 yılsonu itibarıyla tamamlanmıştır.

2015 Temmuz tarihinde yapılan sözleşme ile Hisse Senedi Alım Satım Aracılığı Yetki Belgesi satış sözleşmesi imzalanmış olup devir ile ilgili işlemler Haziran 2016 itibarıyla tamamlanmıştır.

2016 Ağustos tarihinde yapılan Olağanüstü Genel Kurul toplantısında alınan kararla Şirket'in faaliyet konusu bilgi işlem hizmetleri olarak değiştirilmiş, unvanı Ekspres Bilgi İşlem ve Ticaret A.Ş. olmuştur.

## ÖZEL BANKACILIK VE YATIRIM FAALİYETLERİ

### Deniz Özel ve Yatırım Grubu, müşterilerin tüm finansal ürünlere tek bir çatı altından ulaşabileceği şekilde düzenlenmiştir.

#### DENİZ ÖZEL VE YATIRIM GRUBU

DenizBank Özel Bankacılık, Deniz Yatırım, DenizPortföy ve Deniz GYO güçlerinin birleşimiyle oluşan Deniz Özel ve Yatırım Grubu, müşterilerin tüm finansal ürünlere tek bir çatı altından ulaşabileceği şekilde düzenlenmiştir. Müşteriler, Deniz Özel ve Yatırım Merkezleri'nden, mevduatını bağlayabildiği gibi, hisse senedinden yatırım fonuna ve türev işlemlere kadar her türlü yatırım ürününe ulaşım, işlemlerini gerçekleştirebilmektedir.

Pek çok kurumun ürün odaklı hizmet anlayışına karşılık, DenizBank odak noktasına müşteriye ve müşterinin memnuniyetini almıştır. Geliştirilen iş modeli; müşterinin güvenini ve kârını maksimize edecek şekilde tasarlanmıştır. Bu bakış açısıyla müşteriler; Özel, Afili+ ve Kitle olmak üzere 3 segmentte gruplanmıştır.

Yatırım ürünleri, finansal süpermarket anlayışı kapsamında bütün hizmet noktalarından müşterilere sunulabilecek olup, her segmente uygun hizmet ve ürün modeli belirlenmiştir. Deniz Özel ve Yatırım Merkezleri üzerinden Afili+ ve özel segment müşterilerine hizmet verilirken, kitle müşterilerine tüm DenizBank şubeleri, İnternet ve Telefon Bankacılığı gibi alternatif dağıtım kanalları üzerinden hizmet verilmesi planlanmaktadır.

#### DenizBank Özel Bankacılık

Kişiyeye özel çok yönlü hizmet ve çözümler sunan Özel Bankacılık Grubu, İstanbul'da 8; İstanbul dışında 13 olmak üzere toplam 21 özel bankacılık hizmet noktası ile Türkiye'nin en geniş Özel Bankacılık ağına sahiptir. Hizmet noktaları İstanbul, Ankara, İzmir, Antalya, Bursa, Adana, Kayseri, Samsun, Denizli, Bodrum, Diyarbakır, Eskişehir ve Çorlu'da yer almaktadır. Bunların arasında Kayseri, Samsun, Denizli, Bodrum, Diyarbakır, Eskişehir ve Çorlu'da ilk özel bankacılık hizmet noktalarını açarak rekabette farklılığı yakalamıştır.

Özel Bankacılık Grubu, 2016 yılsonunu 25 milyar TL varlık büyüklüğüne ulaşarak kapatmıştır. DenizBank'ın 2012 yılında Sberbank ailesine katılmasıyla ivme kazanan başarı grafiği 2013 yılında Citibank Türkiye'nin Bireysel Bankacılık Bölümü'nün devralınmasıyla daha da yükseltilmiştir. Diğer iş kolları ile tam bir uyum ve iş birliği içerisinde tek bir portal yaklaşımında çalışmalarını sürdüren Grup, 80 portföy yöneticisi ile müşterilerine tüm DenizBank Finansal Hizmetler Grubu ürün ve hizmetlerini çeşitli avantajlar ve ayrıcalıklarla sunmaktadır.

DenizBank olarak Hillside Leisure Group'a ek olarak Big Chefs Grubu ve Su Group ile de sponsorluk anlaşması imzalanmış olup, bu iş birliğiyle 2016 yılı içerisinde Özel Bankacılık müşterilerine tüm Big Chefs ve Su Group bünyesinde yer alan restoranlarında çeşitli ayrıcalıklar sunulmaya başlanmıştır.

DenizBank'ın üst segmente yönelik hazırlanmış en prestijli kredi kartı olmasıyla öne çıkan Deniz Private ile Özel Bankacılık müşterilerine hem yurt içi hem de yurt dışında ayrıcalıklar sunulmaktadır. Deniz Private kart, yurt dışı otel ve restoranlarda %10, yurt içinde pazar kahvaltısı ve hafta sonu sinema tiyatro ödemelerinde %30 harcama iadesi, havalimanı lounge'larında ücretsiz ve indirimli kullanım, belli büyük illerdeki havalimanı otopark ve vale hizmetinde %50 indirim ve yılda 1 kez ücretsiz vize danışmanlığı hizmeti uygulamasıyla en özel kartlardan biridir.

Deniz Private kart, kullanıcılarıyla buluştuğu 2012 yılı Mayıs ayından bu yana fark yaratan uygulamaları ile sektörde ayrılan ve ön plana çıkan bir ürün haline gelmiştir.

DenizBank Özel Bankacılık, etkinlik yönetiminde müşterilerine ayrıcalıklı ve özel hissedecekleri deneyimler yaşatmayı hedeflemektedir. Müşterisini tanımaya öncelik verip bu doğrultuda sunduğu çözüm alternatifleriyle müşteri memnuniyetini maksimize etmeyi faaliyetlerinin merkezine alan Grup, 2016 yılı boyunca gerçekleştirilen özel film gösterimleri, gurme ve gusto tadım organizasyonları, konser, müzayede ve festival davetiyeleriyle 2016 yılı içerisinde 2.000'in üzerinde özel bankacılık müşterisine ulaşmıştır.

Özel Bankacılık Grubu 2017 yılında da yönettiği varlık büyüklüğünü ve hizmet sunumunu geliştirmeyi, uzman kadrosuyla kişiye özel çözümler üretmek müşterilerinin ihtiyaç ve beklentileri doğrultusunda hizmetler sunmayı planlamaktadır. Müşterilerine sunduğu özel etkinlikler ve diğer bankacılık dışı hizmetlerle de müşterilerinin yanında yer almaya devam etmeyi planlamaktadır.

#### DenizYatırım

Sermaye Piyasası Kurulu'nun yatırım kuruluşlarıyla ilgili tebliğine uygun olarak 49 noktada "DenizYatırım Şubesi" açılmıştır. Şubelerin 19'u "Deniz Özel" statüsünde olup, genişleyen tüm sermaye piyasası ürünlerinde ve kişiyeye özel hizmet sunmaktadır.

"VIP Yatırım Şubesi" statüsünde olan 30 şube ise organize piyasalar ve yatırım fonları ürünlerinde hizmet sunmak üzere konumlandırılmıştır.

Bu yapılanmayla birlikte DenizYatırım ürün odaklı yaklaşımdan müşteri odaklı yaklaşıma geçerek tüm sermaye piyasası ürünlerinde hizmet sunan "yatırım bankacılığı" dönüşüm çalışmalarını başlatmıştır.

### İlkler ve Başarılar

- › 2007 yılında yabancı kurumsal yatırımcılara BIST'e elektronik ortamda doğrudan erişim hizmeti vermeye başlanmış ve bu alanda büyüme kaydedilmiştir.
- › 2006 yılında ilk defa Grup tarafından alınmış SPK lisansı ile uluslararası vadeli işlem borsalarında aracılık hizmeti vermeye başlanmıştır.
- › Türkiye'de ilk defa geliştirilen ve uygulanan "Yatırımcı Koruma ve Ödüllendirme Programı" kapsamında "Geri Alım Garantisi" ve "Bonus Hisse" teşvik mekanizmalarına ek olarak 2012 yılında "Günlük Alım Emri Taahhüdü" ve "Mali Performans Garantisi" mekanizmaları da halka arz piyasalarına kazandırılmıştır.
- › 2004 yılından bu yana gerçekleştirilen halka arzlarda yurt içi talep toplamada %16,7, yurt içi yatırımcı sayısı bazında ise %17,4'lük pazar payı ile sektörünün lideri konumundadır.
- › Gayrimenkul yatırım ortaklıkları ve futbol şirketleri başta olmak üzere, toplam 15 şirketin 1 milyar ABD Doları tutarında halka arzında Konsorsiyum Lideri olarak görev alınmıştır.
- › Gelişen özel sektör borçlanma araçları piyasasında da aktif rol alınarak, 2012-2016 döneminde Fenerbahçe Futbol A.Ş., Bimeks, Zorlu Faktoring, Umur Basım, Ereğli Tekstil, Başer Faktoring, Final Varlık, Derimod ve Metal Yapı Konut gibi finans sektöründen ve reel sektörden birçok firmanın borçlanma aracı ihraçlarına liderlik edilmiştir.
- › 4 büyük spor kulübünün tüm sermaye piyasası işlemlerine aracılık ve danışmanlık yapılmaktadır.
- › 2012 yılında alınan SPK Kaldıraçlı Alım Satım İşlemleri Lisansı ile 2016 yılsonuna kadar 200 milyar ABD Doları'nı aşkın işlem hacmi gerçekleştirilmiştir.
- › 2013 yılında İzmir Ticaret Borsası'yla yapılan iş birliği kapsamında tarım ürününün elektronik ortamda spot olarak satışına (Elektronik Ürün Senedi) aracılık eden ilk ve tek aracı kurum olmuştur.
- › Sektörde teknolojinin ve dijital kanal kullanımının artışına paralel olarak bu alanlarda da yatırımlara devam edilmiş; elektronik kanal sayısı 11'e çıkarılmış ve iletilen emirlerin %60'ı elektronik kanallar üzerinden alınmıştır.
- › 2014 yılında başlayan Sberbank CIB Araştırma Bölümü ile entegrasyon 2015 yılında tamamlanmış ve Araştırma Bölümü'nün tüm raporları hem Sberbank CIB, hem de DenizYatırım markası altında yayınlanmaya başlanmıştır.

### DenizPortföy Yönetimi

2003 yılı Mayıs ayında, TMSF'den Ege Portföy Yönetimi A.Ş. olarak satın alınan ve faaliyetlerine başlayan Şirket'in unvanı, Haziran 2003'te Deniz Portföy Yönetimi A.Ş. olarak değiştirilmiştir. DenizPortföy, kaliteli hizmet ve değişen piyasa şartlarında yönettiği 21 adet yatırım fonu ve 11 adet emeklilik yatırım fonu ile gerek performans gerekse getiri istikrarı sağlamayı hedeflemektedir. Aynı zamanda deneyimli kadrosuyla, uluslararası standartlarda verdiği hizmetlerle yatırım fonları, emeklilik fonları ve portföy yönetimi ile sermaye piyasaları içerisinde etkin bir rol almaktadır.

DenizPortföy 2014 yılı itibarıyla özel sektör tahvil ve bonolarına yatırım yapan fonların satış ve yönetimine odaklanıp başarılı performansı ile sektörde ayrıcalıklı bir yere sahip olmuş ve yatırım fonları nezdinde pazar payını %4'e yükseltmiştir. 2016 yılsonu itibarıyla toplam yönetilen yatırım ve emeklilik fon büyüklüğü, 3 milyar TL'ye yaklaşmıştır. Şirket 2016 yılında da, müşterilerinin yatırım tercihlerini göz önünde bulundurarak yeni ürünler halka arz etmeyi ve bireysel/kurumsal portföy yönetimine ağırlık vererek pazar payını artırmayı hedeflemektedir.

### Deniz Gayrimenkul Yatırım Ortaklığı

2001 yılsonu itibarıyla, Deniz Yatırım Ortaklığı A.Ş. ticaret unvanı ile Deniz Yatırım Menkul Kıymetler A.Ş.'nin iştiraki olarak DenizBank Finansal Hizmetler Grubu'na (DFHG) katılan şirket, 20 Aralık 2013 tarihinde gayrimenkul yatırım ortaklığına dönüşerek ticaret unvanını Deniz Gayrimenkul Yatırım Ortaklığı A.Ş. (DenizGYO) olarak değiştirmiştir. DenizGYO, 31 Aralık 2013 tarihinde DFHG şirketlerinden Pupa Gayrimenkul Kiralama ve Yönetim Hizmetleri A.Ş. (Pupa)'nin tamamını satın almış ve 11 Haziran 2014 tarihinde Pupa ile birleşerek gayrimenkul portföyünü oluşturmuştur.

DenizGYO'nun ana faaliyet konusu, gayrimenkullere, gayrimenkullere dayalı sermaye piyasası araçlarına, gayrimenkul projelerine, gayrimenkullere dayalı haklara ve sermaye piyasası araçlarına yatırım yapmak, gayrimenkul portföyü oluşturmak ve geliştirmektir.

Deniz GYO'nun gayrimenkul portföyü, 29.865 m<sup>2</sup> kiralanabilir alan ve 158 adet bağımsız bölümden oluşmaktadır.

GYO sektöründe halka açık 31 adet şirket yer almakta olup, bunlardan DenizGYO dâhil 6 tanesi banka kökenlidir. DenizGYO'nun 2016 yılsonu itibarıyla gayrimenkul portföyü 165 milyon TL, aktif büyüklüğü ise 198 milyon TL olarak gerçekleşmiştir.

Deniz GYO bağlı bulunduğu DFHG'nin kurumsal ve finansal gücünden aldığı destek ile "Gayrimenkul portföyünde bulunan mülklerin değer artışını sağlayacak çalışmalarda bulunmak, düzenli kira geliri ile istikrarlı büyüme ve kârlılığı sağlamak; öncelikle İstanbul merkezli gayrimenkul ve inşaat projelerinde etik ilkelerini ön planda tutarak ve her projenin ihtiyaçlarına uygun titizlikle seçilmiş çözüm ortaklarıyla farklılıklar yaratan özgün projeler üretmek" misyonu ile faaliyetlerine devam etmektedir.

## FINANSAL KİRALAMA, FAKTORİNG VE VARLIK YÖNETİM\* HİZMETLERİ

### DENİZLEASİNG DENİZFAKTORİNG DESTEKVARLIK\*

#### DenizLeasing

DenizLeasing, hızla gelişen ve modern finansman yöntemlerine giderek daha çok ihtiyaç duyan Türkiye ekonomisi içinde kurumsal, ticari, tarım ve KOBİ segmentinde yer alan yatırımcılara finansal ve operasyonel kiralama hizmeti sunmaktadır. 1997 yılından günümüze; müşteri odaklı yaklaşımı ve müşteri ihtiyaçları paralelinde yeni ürünler geliştirme ilkesi ile alanında lider şirket olmayı hedefleyen DenizLeasing, doğru yatırımların doğru yönetimiyle finanse edilmesi, güvene dayalı sağlıklı ilişkiler kurulması, projelerin özelliklerine göre finansal ihtiyacın titizlikle ele alınması anlayışı ile finansal kiralama sektörünün öncü şirketleri arasında yer almaya devam etmektedir.

Aktif satış politikası; yenilenebilir enerji, sağlık, gayrimenkul, iş ve inşaat makineleri sektörlerine yönelik geliştirdiği müşteriye özel finansal çözümler ve DenizFilo markası altında faaliyete başlayan filo kiralama hizmetleri ile mevcut müşterilerde derinleşme ile birlikte yeni müşteri kazanımı da sağlayan DenizLeasing, DenizBank Finansal Hizmetler Grubu'nun sinerjisine katma değer yaratma misyonu yanında, sektörün yenilikçi firma olma özelliğini de korumaktadır.

Uzman kadrosu ve sürekli gelişim ve yeniden yapılanma ile iç dinamiklerini canlı tutan, bu sayede çözüm ortaklarına ve sektöre değer katma misyonu ile çalışan DenizLeasing ülke çapına yayılmış 18 şubesi ile satış faaliyetlerini yönetmektedir. Tüm ülke coğrafyasına yaygın bu yönetim anlayışı ile müşteri deneyim sürecini bölgesel farklılaşma ile çeşitlendirmektedir. DenizLeasing, sektör ayırımı yapmaksızın çözüm ortağı olduğu işletmelere her türlü yatırım malının finansmanında gerek Türk Lirası gerekse döviz cinsinden orta, uzun vadeli, sektörel nakit akışına göre farklı periyotlarda ödeme imkânı sağlayan finansman olanaklarını kendi dağıtım kanalının yanı sıra DenizBank dağıtım ağını da aktif olarak kullanarak sunmaktadır.

2012 yılında yürürlüğe giren 6361 Sayılı Finansal Kiralama, Faktoring ve Finansman Şirketleri Kanunu ile birlikte DenizLeasing Türkiye'de ilk defa kendi bünyesinde operasyonel kiralama faaliyetlerine başlayan leasing şirketi olmuş ve DenizFilo markasını oluşturarak bu alanda sektörün öncü kuruluşu olarak ön plana çıkmıştır.

DenizBank Finansal Hizmetler Grubu'nun 737 şubesinin ve 15 bine yakın personelinin sinerjisinden güç alan DenizFilo, her müşterisine sunduğu butik hizmet anlayışı ile koşulsuz ve sürdürülebilir müşteri memnuniyetini hedeflemektedir.

#### *Kira Alacaklarında İlk Sıralarda*

DenizLeasing, verimlilik ve kârlılık ilkelerine uygun olarak yatırım finansmanı için hizmet vermeye devam etmiş, aktif ve özkaynak büyüklüğü bakımından sektörün lider şirketleri arasındaki yerini sağlamlaştırmıştır. 2016 yılsonu rakamlarına göre DenizLeasing, 2,7 milyar TL kiralama alacağıyla sektörde ilk sıralardaki yerini korumuştur.

DenizLeasing 2016 yılında da istikrarlı ve kontrollü büyüme stratejisiyle sektörün öncü şirketleri arasındaki yerini korumayı, operasyonel kiralamanın avantajını filo araç kiralama ile müşterilerinin hizmetine sunarak farklılaşma yolunda ilerlemeyi, KOBİ'lere sunduğu özel finansman olanaklarıyla bu segmentteki başarısını artırarak devam ettirmeyi, ticari ve kurumsal firmalarda müşteri ve proje özelinde sağladığı özel hizmet yaklaşımı ile pazar payını artırmayı, tüm bunları yaparken aynı zamanda yenilikçi uygulamaları ile sektöre yön veren şirket olma yolunda ilerlemeyi hedeflemektedir.

\*29 Aralık 2016 tarihi itibarıyla paylarının tamamı DFHG dışındaki tüzel ve gerçek kişilere satılmıştır.

### DenizFaktoring

DenizBank Finansal Hizmetler Grubu'nun (DFHG) bir parçası olarak 1998 yılında kurulan ve başlıca fonksiyonları müşterilerine Garanti, Tahsilat ve Finansman hizmeti sunmak olan DenizFaktoring, Ekspres Faktoring, Tahsilat Yönetimi Sistemi, Tedarikçi Finansmanı Uygulaması, Kamu Faktoringi ve İhracat Faktoringi ürünleriyle sektöründe öncü konumdadır. DenizFaktoring, Finansal Kurumlar Birliği (Finansal Kiralama, Faktoring ve Finansman Şirketleri Birliği) ve FCI'nın (Factors Chain International) tam üyesidir.

Faaliyetlerini Türkiye genelinde toplam 19 şube ile yürütmekte olan DenizFaktoring, ürün ve hizmetlerini müşterilerine, Genel Merkez'de görevli 93 kişilik donanımlı ekibi ve DFHG portalı aracılığıyla süratle ve kolay kullanımla ulaştırmaktadır. DenizBank, şube çalışanlarıyla, yasal çerçeveler içerisinde Deniz Faktoring'e destek vermektedir. Bu sayede sürdürülebilir ve kârlı büyümeyi sağlayarak sektöründe ilk 3 firma arasında yer almayı ve DenizBank ürün gamını, faktoring ürünleri ile zenginleştirerek DenizBank Finansal Hizmetler Grubu'nun başarısına maksimum katkıyı sağlamayı hedeflemektedir.

DenizFaktoring'in işlem hacminin %82'sini yurt içi, %18'ini uluslararası faktoring işlemleri oluşturmaktadır.

2016 FCI Ödüllerinde; "Yılın En İyi İhracat Faktoringi" kategorisinde Deniz Faktoring, %97,78 servis skoru ile dünya genelinde FCI'ya üye 400 şirket içerisinde dördüncü seçilmiştir.

### DestekVarlık\*

Deniz Varlık Yönetim A.Ş., Mayıs 2013'te kurulmuş, Aralık 2013 tarihinde de Bankacılık Düzenleme ve Denetleme Kurumu tarafından verilen faaliyet izni ile fiilen aktif hale gelmiştir. Şirket'in unvanı Destek Varlık Yönetim A.Ş. olarak değiştirilerek, 9 Nisan 2014 tarihinde Ticaret Sicili'ne tescil edilmiştir. Şirket'in faaliyet konusu;

- › Bankalar, Tasarruf Mevduatı Sigorta Fonu, diğer mali kurumlar ve kredi sigorta şirketlerinin alacakları ile diğer varlıklarının satın alınması, satılması, tahsili, varlıkların nakde çevrilmesi veya yeniden yapılandırılması,
- › Alacakların tahsili amacıyla edinilen gayrimenkul veya sair mal, hak ve varlıkların işletilmesi, kiralanması, bunlara yatırım yapılması,
- › Alacakların tahsili amacıyla borçlulara ilave finansman sağlanması,
- › Bankalar, Tasarruf Mevduatı Sigorta Fonu, diğer mali kurumlar ve kredi sigorta şirketlerinin alacakları ile diğer varlıklarının yeniden yapılandırılması veya üçüncü kişilere satışında danışmanlık ve aracılık hizmeti verilmesidir.

DestekVarlık hisselerinin tamamının Lider Faktoring ve Merkez Faktoring firmaları ve bu firmaların ortaklarına satılması hususunda 15 Temmuz 2016 tarihinde taraflar arasında Pay Alım Satım Sözleşmesi imzalanmış ve BDDK ve Rekabet Kurulu izinlerinin alınmasını takiben devir bedelinin tamamı peşin ve nakden ödenerek 29 Aralık 2016 itibarıyla pay devri gerçekleştirilmiştir.

\*29 Aralık 2016 tarihi itibarıyla paylarının tamamı DFHG dışındaki tüzel ve gerçek kişilere satılmıştır.

## KÜLTÜR HİZMETLERİ

DenizKültür, eğitim, kültür, sanat ve spora yönelik faaliyetleriyle Grubun kurumsal ve sosyal misyonunu temsil etmektedir.

### DenizKültür

Başta bilimsel araştırma, sanat ve edebiyat olmak üzere kültür etkinlikleri düzenlemek ve benzer etkinlikleri desteklemek amacıyla 2004 yılında kurulan DenizKültür, eğitim, kültür, sanat ve spora yönelik faaliyetleriyle Grubun kurumsal ve sosyal misyonunu temsil etmektedir.

DenizKültür'ün faaliyetleri;

- › Bilim, sanat ve edebiyat içerikli kitap basımı,
- › İşitsel ve görsel kültür malzemelerinin üretimi,
- › Sahne sanatları etkinlikleri,
- › Plastik sanatlar ve el sanatlarına yönelik koleksiyon/sergi çalışmaları,
- › Sosyal misyona uygun kampanyaların düzenlenmesi ve fikirlerle geleceğe diğer kültürel çalışmalardan oluşmaktadır.

### 2016 Sanat Yılı Yapım ve Yayınları

#### *İki Kıyı Bir Deniz-3*

DenizKültür yayınlarından çıkan, İki Kıyı Bir Deniz-3 çalışmasında yine Türkiye ve Rusya'nın tarihler boyunca süregelen ilişkilerini; bazen Rusya'dan, bazen Türkiye'den, kimi zaman savaşlarda, kimi zaman sıkı dostluklarda, Türkiye'nin Nazım'ını Moskova'da, Rusya'nın Gorki'sini İstanbul'da, Büyükkada'da, Rejans'ta Beyaz Rusları, Rusya'da senfoni ile savaşa direnen Şostokoviç'in Türkiye anıları gibi sayısız, hayata ve insana dair öykülerle beslenmiş Mehmet Perinçek, Perihan Yücel ve Olga Hergül tarafından kaleme alınan bir yayındır.

#### *Asırlık Türk Sarayı Viyana*

Viyana AG için hazırlanan ve sanat tarihçi İlkay Canan Okkalı tarafından kaleme alınan yayın, Viyana'da bulunan Türk Büyükelçiliği Sarayı'nın 100. yılı anısına hazırlanmıştır.

Kitapta binanın yapım hikâyesi, mimari açıdan önemi ve içinde bulunan antika ve tarihi objelerin hikayelerinin de anlatıldığı bir saray biyografisidir.

#### *Kara Hafta Festivali*

DenizBank-Pera Palas Jumeirah Otel iş birliği ile hayata geçirilen festival, Türk ve dünya polisiye yazarlarının 4 gün süreyle İstanbul'da buluşmalarını kapsamaktadır.

Festivalde yazar ve okuyucu buluşmaları, sohbet, imza günü ve tiyatro gösterileri ile çeşitli söyleşiler yer almıştır.



## YÖNETİM KURULU

Adı Soyadı	Görevi	İcracı/İcracı Olmayan/Bağımsız Üye	Eğitim Durumu	Mesleki Tecrübesi (Yıl)	Son Beş Yılda Ortaklıkta Üstlendiği Görevler	Son Durum İtibarıyla Ortaklık Dışında Aldığı Görevler	Ortaklıktaki Sermaye Payı (%)
Herman Gref	Yönetim Kurulu Başkanı	İcracı Olmayan	Doktora	25	Yönetim Kurulu Başkanı	Sberbank Yönetim Kurulu Üyesi, CEO/İcra Kurulu Başkanı	-
Deniz Ülke Arıboğan	Yönetim Kurulu Üyesi, Kurumsal Yönetim ve Atama Komitesi Üyesi	Bağımsız Üye	Doktora	30	Yönetim Kurulu Üyesi, Yönetim Kurulu Başkan Vekili, Kurumsal Yönetim ve Atama Komitesi Üyesi	Bilgi Üniversitesi Danışma Kurulu Başkanı, İstanbul Üniversitesi Siyasal Bilgiler Fakültesi Öğretim Üyesi, Oxford Üniversitesi Harris Manchester College CRIC (Centre for the Resolution of Intractable Conflict) Kıdemli Öğretim Üyesi	-
Hakan Ateş	Yönetim Kurulu Üyesi, Genel Müdür ve Kredi Komitesi Üyesi	İcracı	Lisans	35	Yönetim Kurulu Üyesi, Genel Müdür, Kredi Komitesi Üyesi	TED Üniversitesi Mütevelli Heyeti Üyesi, TED Ankara Kolejliler Derneği Yönetim Kurulu Üyesi, THK Üniversitesi Mütevelli Heyeti Üyesi, MetLife Yönetim Kurulu Üyesi, TED İstanbul Koleji Vakfı Mütevelli Heyeti Üyesi, Turizm Yatırımcıları Derneği YK Başkan Yardımcısı	0,000002
Nihat Sevinç	Yönetim Kurulu Başkan Vekili, Denetim Komitesi Üyesi, Ücretlendirme Komitesi Üyesi	Bağımsız Üye	Lisans	30	Yönetim Kurulu Başkan Vekili, Yönetim Kurulu Üyesi, Denetim Komitesi Üyesi, Ücretlendirme Komitesi Üyesi	-	-
Wouter Van Roste	Yönetim Kurulu Üyesi, Denetim Komitesi Üyesi	İcracı Olmayan	Lisans	27	Yönetim Kurulu Üyesi, Denetim Komitesi Üyesi	-	-
Derya Kumru	Yönetim Kurulu Üyesi, Kredi Komitesi Üyesi	İcracı	Yüksek Lisans	24	Yönetim Kurulu Üyesi, Kredi Komitesi Üyesi	-	-
Alexander Vedyakhin	Yönetim Kurulu Üyesi, Kredi Komitesi Yedek Üyesi	İcracı Olmayan	Doktora	17	Yönetim Kurulu Üyesi, Kredi Komitesi Üyesi	Sberbank CRO, Sberbank PJSC(Ukraine) Yönetim Kurulu Üyesi, BPS Sberbank (Beyaz Rusya) Yönetim Kurulu Üyesi	-
Vadim Kulik <sup>(1)</sup>	Yönetim Kurulu Üyesi	İcracı Olmayan	Yüksek Lisans	18	Yönetim Kurulu Üyesi	Sberbank İcra Kurulu Asbaşkanı, United Credit Bureau Yönetim Kurulu Başkanı	-
Timur Kozintsev	Yönetim Kurulu Üyesi, Kredi Komitesi Üyesi	İcracı	Doktora	17	Yönetim Kurulu Üyesi, Kurumsal Yönetim ve Atama Komitesi Üyesi, Kredi Komitesi Yedek Üyesi, Kredi Komitesi Üyesi	Sberbank Yönetici Direktör	-
Svetlana Sagaydak <sup>(2)</sup>	Yönetim Kurulu Üyesi, Kredi Komitesi Yedek Üyesi, Kurumsal Yönetim ve Atama Komitesi Üyesi, Ücretlendirme Komitesi Üyesi	İcracı Olmayan	Doktora	17	Yönetim Kurulu Üyesi, Kredi Komitesi Yedek Üyesi, Kurumsal Yönetim ve Atama Komitesi Üyesi, Ücretlendirme Komitesi Üyesi	Sberbank İcra Kurulu Asbaşkanı ve Uluslararası Operasyonlar Başkanı, Sberbank PJSC (Ukrayna) Yönetim Kurulu Başkan Vekili, BPS Sberbank (Beyaz Rusya) Yönetim Kurulu Başkan Vekili	-
Igor Kondrashov	Yönetim Kurulu Üyesi	İcracı Olmayan	Yüksek Lisans	24	Yönetim Kurulu Üyesi	Sberbank Hukuk Bölümü Başkanı	-
Alexander Morozov	Yönetim Kurulu Üyesi	İcracı Olmayan	Yüksek Lisans	24	Yönetim Kurulu Üyesi	Sberbank İcra Kurulu Asbaşkanı, Grup CFO, Sberbank PJSC Yönetim Kurulu Üyesi, Sberbank BPS Yönetim Kurulu Üyesi	-
Pavel Barchugov	Yönetim Kurulu Üyesi, Denetim Komitesi Üyesi	İcracı Olmayan	Lisans	21	Yönetim Kurulu Üyesi, Denetim Komitesi Üyesi	Sberbank Finansal Planlama ve Kontrol Grubu Kıdemli Yönetici Direktörü, BPS Sberbank (Beyaz Rusya) Yönetim Kurulu Üyesi	-

<sup>(1)</sup>15.02.2017 tarihi itibarıyla Sberbank of Russia'daki görevlerinden ayrılmıştır.<sup>(2)</sup>01.03.2017 tarihi itibarıyla Sberbank of Russia ve iştiraklerindeki görevlerinden ayrılmıştır.



#### HERMAN GREF YÖNETİM KURULU BAŞKANI

1964 doğumlu olan Gref, Omsk Devlet Üniversitesi Hukuk Fakültesi'nde Hukuk lisans, Leningrad Devlet Üniversitesi Hukuk Fakültesi'nde yüksek lisans, Rusya Federasyonu Hükümeti tarafından kurulan Ulusal İktisat Akademisi'nde Ekonomi alanında doktora eğitimini tamamlamıştır. Kariyerine 1992 yılında Peterhof Şehir İdaresi, St. Petersburg Belediye Başkanlığı'nda Hukuk Baş Müşaviri olarak başlayan Gref, 1994-1997 yılları arasında St. Petersburg Belediye Başkanlığı Şehir Mülkiyeti Komitesi'nde Şehir Komite 1. Başkan Yardımcılığı, Komite Başkan Yardımcılığı, 1997-1998 yılları arasında St. Petersburg Belediye Başkanlığı Şehir Mülkiyeti Komitesi'nde Başkan ve Başkan Vekilliği, 1998-2000 yılları arasında Rusya Kamu Mülkiyeti Bakanlığı'nda 1. Bakan Yardımcılığı, 2000-2007 yılları arasında Rusya Ekonomik Kalkınma ve Ticaret Bakanlığı'nda Bakanlık görevlerini üstlenmiştir. Herman Gref, Kasım 2007'den bu yana Sberbank Yönetim Kurulu Üyesi, CEO ve İcra Kurulu Başkanlığı görevleri ile Mart 2008'den bu yana Sberbank JSC (Ukrayna) Yönetim Kurulu Başkanlığı ve Eylül 2012'den itibaren DenizBank A.Ş. Yönetim Kurulu Başkanlığı görevlerini sürdürmektedir.



#### HAKAN ATEŞ YÖNETİM KURULU ÜYESİ VE GENEL MÜDÜR

1959 doğumlu olan Ateş, TED Ankara Koleji'ndeki lise eğitiminden sonra Orta Doğu Teknik Üniversitesi İktisadi ve İdari Bilimler Fakültesi İşletme Bölümü'nde lisans eğitimini tamamlamıştır. Kariyerine 1981 yılında İş Bankası'nda Teftiş Kurulu Müfettişi olarak başlayan Ateş, 1986-1993 yılları arasında Interbank'ın çeşitli birimlerinde görev aldıktan sonra Elmadağ, Şişli, Bakırköy, İzmir ve Merkez Şubeleri'nde Şube Müdürlüğü yapmıştır. Interbank'ın Nakit Yönetimi Sistemi'ni kuran Ateş, 1993 yılında Merkezi Operasyondan Sorumlu Genel Müdür Yardımcılığı görevine atanmıştır. 1994-1996 yılları arasında Bank Ekspres'te Mali İşler ve Operasyondan Sorumlu Genel Müdür Yardımcısı olarak çalışan Ateş, Bank of America'nın danışmanlığında Bank Ekspres'in yeniden yapılandırılması projesini de yürütmüştür. Rusya'da GarantiBank Moscow'un kuruluş sürecini yöneten Ateş, Haziran 1996 tarihinden itibaren bir yıl boyunca burada Genel Müdür olarak görev yapmıştır. Haziran 1997 tarihinde DenizBank'ta Kurucu Genel Müdür olarak görev başlayan Ateş, halen daha Genel Müdürlük görevini sürdürmektedir. Ateş'in Genel Müdürlüğü döneminde, DenizBank hisseleri Ekim 2004'te halka arz edilmiş, arz miktarının 5,5 katı kadar talep toplanmıştır. Ayrıca, Ateş'in yönetiminde Mayıs 2006'da Zorlu Holding sahipliğindeki DenizBank hisselerinin 3.250 milyar ABD Doları bedel ve Türkiye'de en yüksek tutar olan 4,7 çarpan değeriyle Dexia S.A.'ya satış süreci tamamlanmıştır. 6 yıl sonra Haziran 2012'de ise Dexia Grubu sahipliğindeki DenizBank hisselerinin %99,85'inin 1.33 çarpan değeri ve 3,6 milyar ABD Doları bedel ile Sberbank'a satış sürecini tamamlamıştır. Aynı zamanda, DenizBank iştirakleri olan Deniz Yatırım Menkul Kıymetler A.Ş., Intertech A.Ş., DenizBank Moscow ve DenizBank AG'de Yönetim Kurulu Başkanlığı görevlerini sürdüren Hakan Ateş, 2015 yılında, Bahçeşehir Üniversitesi tarafından Türkiye'ye Değer Katanlar Ödülü'ne layık görülmüştür. Hakan Ateş, evli ve iki çocuk babasıdır. İki derece İngilizce bilmektedir.



#### DENİZ ÜLKE ARIBOĞAN YÖNETİM KURULU ÜYESİ

1965 doğumlu olan Arıboğan, TED Ankara Koleji'nden mezun olduktan sonra Ankara Üniversitesi Siyasal Bilgiler Fakültesi'nde Uluslararası İlişkiler alanında lisans, İstanbul Üniversitesi Sosyal Bilimler Enstitüsü'nde Uluslararası İlişkiler alanında yüksek lisans ve doktora eğitimlerini tamamlamış olup, 1995 yılında İskoçya'da bulunan St. Andrews Üniversitesi'nde Uluslararası Güvenlik Okulu'nda eğitim almıştır. Deniz Ülke Arıboğan'ın İstanbul Üniversitesi'nde başlayan akademik kariyeri İstanbul Bilgi Üniversitesi ve Bahçeşehir Üniversiteleri'nde devam etmiştir. 2007-2010 yılları arasında Bahçeşehir Üniversitesi Rektörü olarak görev yapan Prof. Dr. Deniz Ülke Arıboğan, 2010-2014 yılları arasında İstanbul Bilgi Üniversitesi'nde Mütevelli Heyeti Üyesi olarak görev yapmış ve daha sonra Mart 2014'ten itibaren İstanbul Üniversitesi Siyasal Bilgiler Fakültesi'nde Öğretim Üyesi olarak, Şubat 2015'ten itibaren de İstanbul Bilgi Üniversitesi Danışma Kurulu Başkanı olarak ve Ocak 2016'dan itibaren de Oxford Üniversitesi Harris Manchester College CRIC (Centre for the Resolution of Intractable Conflict) Kıdemli Öğretim Üyesi olarak görev yapmaktadır. Arıboğan, Aralık 2012'den bu yana DenizBank A.Ş. Bağımsız Yönetim Kurulu Üyesi olarak görevini sürdürmektedir. Aralık 2015 itibarıyla Mart 2018'e kadar görev yapmak üzere Bağımsız Yönetim Kurulu Üyesi olarak yeniden atanmıştır.



#### NİHAT SEVİNÇ YÖNETİM KURULU BAŞKAN VEKİLİ

1952 doğumlu olan Sevinç, İstanbul Üniversitesi Edebiyat Fakültesi'nde İngiliz Dili ve Edebiyatı alanında lisans eğitimini tamamlamıştır. Kariyerine 1986 yılında Interbank'ta başlamış ve 1994 yılına kadar Şube, Merkezi Operasyon ve Sermaye Piyasaları Bölümleri'nde çeşitli görevler üstlenmiştir. Sevinç, 1996 yılına kadar Bank Ekspres Genel Müdürlüğü bünyesinde Şube Operasyonları, İç Kontrol ve Mevzuat Bölümleri'nde Birim Yöneticiliği yapmış olup, 1996-1997 yılları arasında Garanti Bank Moskova'da Genel Müdür Vekili olarak görev almıştır. 1997 yılında DenizBank'a katılmış ve 2002 yılına kadar Operasyon Grubu Genel Müdür Yardımcılığı, 2002-2007 yılları arasında Yurt Dışı İştirakler Genel Müdür Yardımcılığı görevlerinde bulunmuştur. Nihat Sevinç, Aralık 2012'den itibaren DenizBank A.Ş. Bağımsız Yönetim Kurulu Üyesi olarak görevini sürdürmektedir. Aralık 2015 itibarıyla Mart 2018'e kadar görev yapmak üzere Bağımsız Yönetim Kurulu Üyesi olarak, Yönetim Kurulu Başkan Vekilliği görevine atanmıştır.



#### WOUTER VAN ROSTE YÖNETİM KURULU ÜYESİ

1965 doğumlu olan Van Roste, Limburg (Belçika) Üniversitesi'nde Pazarlama alanında lisans eğitimini tamamlamıştır. Kariyerine 1989 yılında Bacob Bank'ta Kurumsal Satış Departmanı'nda başlamış olup, BNP Paribas Belçika ve Artesia BC'de Kurumsal Satış Müdürü, Yapılandırılmış Ürünler ve Döviz Türevleri Bölümleri'nde Bölüm Müdürü, 2002 yılında Dexia'da Hazine ve Finansal Piyasalar Grubu'nda Finansal Mühendislik ve Türev Ürünleri Müdür Yardımcısı görevlerini üstlenmiş olup, 2003-2005 yılları arasında Kamu ve Proje Finansmanı Grubu Yapılandırılmış Finans ve İhracat Finansmanı Bölümü'nde görev almıştır. 2005-2007 yılları arasında Dexia Holding'de Üst Düzey Yönetici, 2007 yılında DenizBank A.Ş. Kamu ve Proje Finansmanı Grubu'nda Kamu ve Proje Finansmanı Grubu Genel Müdür Yardımcısı, 2007-2009 yılları arasında DenizBank A.Ş. Kamu Proje Finansmanı ve Kurumsal Bankacılık Grubu'nda Kamu Proje Finansmanı ve Kurumsal Bankacılık Grubu Genel Müdür Yardımcılığı görevlerini üstlenmiştir. Wouter Van Roste, Haziran 2009'dan itibaren DenizBank A.Ş.'de Yönetim Kurulu Üyesi olarak görevini sürdürmektedir.



#### DERYA KUMRU YÖNETİM KURULU ÜYESİ

1964 doğumlu olan Kumru, Ankara Üniversitesi Siyasal Bilgiler Fakültesi'nde lisans, İstanbul Üniversitesi Sosyal Bilimler Enstitüsü'nde yüksek lisans eğitimini tamamlamıştır. 1987-1999 yılları arasında Esbank T.A.Ş.'de çeşitli pozisyonlarda görev almış olup, 1998 yılında Genel Müdür Yardımcılığı görevini üstlenmiştir. Kumru, 1999 yılında DenizBank Finansal Hizmetler Grubu ailesine katılmıştır. DenizBank A.Ş. Kurumsal Pazarlama Grubu'ndan sorumlu Genel Müdür Yardımcılığı, DenizLeasing ve DenizFactoring Genel Müdürlüğü görevlerini yürüttükten sonra 2004 yılında DenizBank Moskova Genel Müdürü olarak atanmıştır. 2009-2011 yılları arasında DenizBank A.Ş. Kurumsal, Ticari Bankacılık, Kamu Proje Finans ve Yurt Dışı İştirakler Grubu'nda Genel Müdür Yardımcısı, 2011-2012 yılları arasında DenizBank A.Ş.'de Toptan Bankacılık Grubu'nda Genel Müdür Yardımcılığı görevlerini üstlenmiştir. Derya Kumru, Aralık 2012'den itibaren DenizBank A.Ş.'de Yönetim Kurulu Üyesi olarak görevini sürdürmektedir.



#### ALEXANDER VEDYAKHIN YÖNETİM KURULU ÜYESİ

1977 doğumlu olan Vedyakhin, Volgograd Devlet Teknik Üniversitesi, Global Ekonomi Bölümü'nden mezun olmuştur. Ekonomi alanındaki doktora derecesini Volgograd Devlet Üniversitesi'nden, bankacılık alanındaki MBA derecesini ise Rusya Federasyonu Hükümeti bünyesindeki Ulusal İktisat Akademisi'nden almıştır. 2011-2012 yılları arasında London Business School tarafından verilen, Sberbank'ın üst düzey yöneticileri için hazırlanan bir programı tamamlayan Vedyakhin, bankacılık kariyerine 1999 yılında Sberbank'ta uzman olarak başlamıştır. Vedyakhin, 2001 yılında Sberbank Volgograd'da Bireysel Bankacılık Direktörlüğü ve sonrasında Operasyon Bölümü Direktörlüğü görevlerine atanmıştır. Kariyerine 2004-2006 yılları arasında Sberbank Volgograd'ta Krediler Bölümü Direktörü olarak devam eden Vedyakhin, 2006-2008 yılları arasında Sberbank Volgograd'da İcra Başkan Yardımcılığı görevini sürdürmüştür. 2008-2012 yılları arasında Sberbank PJSC'de (Ukrayna) Yönetim Kurulu Birinci Asbaşkanı olarak görev yapan Vedyakhin, Kasım 2012'de DenizBank A.Ş. Yönetim Kurulu Üyesi ve Kredi Riskinden sorumlu Yönetim Kurulu Üyesi olarak atanmıştır. Aynı zamanda Vedyakhin Nisan 2015'ten bu yana Sberbank PJSC (Ukrayna)'de ve BPS Sberbank (Beyaz Rusya)'ta Yönetim Kurulu üyesi olarak görev yapmaktadır. Vedyakhin Ağustos 2015'te Kıdemli Asbaşkan Yardımcısı unvanı ile Sberbank Risk Yönetimi Başkanı olarak atanmış ve DenizBank A.Ş.'deki Yönetim Kurulu Üyeliği icracı olmayan statüye dönüşmüştür. Aralık 2016'da Sberbank CRO görevine atanmıştır. Alexander Vedyakhin, takiben Ağustos 2015'ten itibaren DenizBank A.Ş.'de İcra Olmayan Yönetim Kurulu Üyesi olarak görevini sürdürmektedir.



#### VADIM KULIK<sup>(1)</sup> YÖNETİM KURULU ÜYESİ

1972 doğumlu olan Kulik, Mendeleyev Kimya Teknolojisi Enstitüsü'nde Kimya Teknolojisi alanında lisans ve yüksek lisans eğitimini tamamlamıştır. 1998-2004 yılları arasında AKB Probusinessbank'da Risk Analizi Bölümü Direktörü, Kredi Riski ve Bankacılık Teknolojilerinden sorumlu Asbaşkan Yardımcılığı ve Ticari Risk Analizi Birimi Başkanlığı görevlerini yürütmüştür. 2008 yılına kadar VTB CJSC'de Kıdemli Asbaşkan Yardımcısı (Risk Departmanı Başkanı) olarak görev yapan Kulik, 2008 yılında Perakende Risk Bölümü Direktörü olarak Sberbank'a katılmıştır. 2009-2013 yılları arasında Sberbank Risk Departmanı Başkanı olarak görev yapan Kulik, Ocak 2013'ten bu yana Sberbank İcra Kurulu Asbaşkanlığı görevini sürdürmektedir. Aynı zamanda Kulik, Mart 2010'dan bu yana United Credit Bureau Yönetim Kurulu Başkanlığı görevini yürütmektedir. Vadim Kulik, Eylül 2012 itibarıyla DenizBank A.Ş. Yönetim Kurulu Üyesi olarak görevini sürdürmektedir.

<sup>(1)</sup>15.02.2017 tarihi itibarıyla Sberbank of Russia'daki görevlerinden ayrılmıştır.



#### TIMUR KOZINTSEV YÖNETİM KURULU ÜYESİ

1972 doğumlu olan Kozintsev, Moskova Devlet Üniversitesi'nde Ekonomi alanında lisans, yüksek lisans ve doktora eğitimini tamamlamıştır. 1996-2000 yılları arasında Bayerische Hypo Vereinsbank'da Başkan Yardımcısı Temsilcisi, 2000-2007 yılları arasında Unicredit Bankası'nda Kurumsal Müşteriler Daire Başkanı, 2007-2008 yılları arasında Unicredit Securities'de Borç Sermayesi Piyasaları Direktörü, 2008-2012 yılları arasında IFD Kapital'de Yatırım Bankacılığı Direktörlüğü görevlerini yürütmüştür. Nisan 2013'ten bu yana Sberbank'da Kıdemli Yönetici-Direktör görevini sürdürmektedir. Timur Kozintsev Temmuz 2013'de DenizBank A.Ş. Yönetim Kurulu Üyeliği'ne atanmış olup, Ağustos 2015'ten itibaren DenizBank A.Ş. Kredi Riski'nden sorumlu Yönetim Kurulu Üyesi ve Kasım 2016'dan bu yana DenizBank AG Yönetim Kurulu Üyesi olarak görevini sürdürmektedir.



#### SVETLANA SAGAYDAK<sup>(2)</sup> YÖNETİM KURULU ÜYESİ

1968 doğumlu olan Sagaydak, Lomonosov Moskova Devlet Üniversitesi'nde Siyasal İktisat alanında lisans, Hukuk alanında yüksek lisans, Ulusal Ekonomi ve Kamu Yönetimi Rus Cumhurbaşkanlığı Akademisi ve Kingston Üniversitesi'nde Siyasal İktisat alanında tekrar yüksek lisans, Moskova Devlet İnşaat Üniversitesi'nde İktisat bölümü doktorası yaparak eğitimini tamamlamıştır. Sagaydak, 1999-2004 yılları arasında Kredi Kuruluşları Yeni Yapılandırma Kurumu'nda Aktif Yönetimi Direktör Yardımcılığı, 2004-2006 yılları arasında Mevduat Sigorta Kurumu'nda Aktif Yönetimi Direktör Yardımcılığı ardından 2006-2008 yılları arasında Rus Kalkınma Bankası'nda Yönetim Kurulu Başkan Vekilliği görevlerini üstlenmiştir. 2008'de Sberbank'a katılmış olup, İcra Kurulu Asbaşkanı olarak görev yapmaktadır. Aynı zamanda, Sagaydak Nisan 2016'dan bu yana Sberbank PJSC (Ukraine) ve BPS Sberbank (Beyaz Rusya)'ta Yönetim Kurulu Başkan Vekili olarak görev almaktadır. Svetlana Sagaydak, 1 Nisan 2016'ten itibaren DenizBank A.Ş. Yönetim Kurulu Üyesi ve Kasım 2016'dan bu yana DenizBank AG Yönetim Kurulu Üyesi olarak görevini sürdürmektedir.

<sup>(2)</sup>01.03.2017 tarihi itibarıyla Sberbank of Russia ve iştiraklerindeki görevlerinden ayrılmıştır.





**IGOR KONDRASHOV**  
**YÖNETİM KURULU ÜYESİ**

1973 doğumlu olan Kondrashov, Moskova Devlet Üniversitesi Hukuk Fakültesi'nde Hukuk alanında lisans eğitimini tamamlamıştır. Kariyerine 1992 yılında YUST Hukuk Şirketi'nde Avukat olarak başlamış ve görevini dokuz yıl sürdürmüştür. 2011 yılından bu yana Sberbank Rusya'da Hukuk Bölüm Başkanlığı görevini yürüten Kondrashov, 2014'ten bu yana Sberbank'ta Genel Müdür Yardımcılığı unvanıyla görev yapmaktadır. Igor Kondrashov, Aralık 2012'den itibaren de DenizBank A.Ş. Yönetim Kurulu Üyesi olarak görevini sürdürmektedir.



**ALEXANDER MOROZOV**  
**YÖNETİM KURULU ÜYESİ**

1969 doğumlu olan Morozov, Lomonosov Moskova Devlet Üniversitesi'nde İktisat alanında lisans ve Harvard Business School'da Yöneticiler için İşletme Programı yüksek lisans eğitimini tamamlamıştır. 1992 yılında Rodina Bank'ta Döviz İşlemleri Dairesi Başkan Yardımcılığı görevini yürütmüş olan Morozov, 1994-2007 yılları arasında International Moscow Bank'ta (2007'den itibaren Unicredit Bank) Hazine'den sorumlu Genel Müdür Yardımcılığı ve Genel Müdürlük, 2007-2008 yılları arasında Renaissance Capital Bank'ta Mali İşlerden sorumlu Genel Müdür Yardımcılığı ve CFO'luk görevlerini sürdürmüştür. Morozov, 2008 yılında Mali İşler Bölüm Başkanı olarak Sberbank'a katılmış ve 2009 yılında Mali İşlerden sorumlu Genel Müdür Yardımcısı olmuştur. 2013'ten itibaren Sberbank İcra Kurulu Asbaşkanlığı görevini sürdürmekte olup, Sberbank iştirakleri; Sberbank of PJSC ve Sberbank BPS'de Yönetim Kurulu Üyeliği görevlerini yürütmektedir. Alexander Morozov, Aralık 2012'den itibaren DenizBank A.Ş. Yönetim Kurulu Üyesi olarak görevini sürdürmektedir.





**PAVEL BARCHUGOV**  
**YÖNETİM KURULU ÜYESİ**

1973 doğumlu olan Barchugov, Rusya Plekhanov Ekonomi Üniversitesi'nde Finans alanında Lisans yaparak eğitimini tamamlamıştır. Barchugov, 1995-1997 yılları arasında Austria Aktiengesellschaft Bankası Moskova Şubesi'nde Finans Bölümü Müdürü, 1997-2008 yılları arasında CJSC UniCredit Bank'ta İcra Direktörü, 2008-2010 yılları arasında JSC Swedbank Finans Direktörü ardından 2010-2013 yılları arasında LLC Group Renaissance Insurance'ta Genel Müdür Yardımcısı görevlerini üstlenmiştir. 2013'te Sberbank'a katılmış olup, Uluslararası Finansal Planlama ve Kontrol Direktörü olarak görev yapmaktadır. Aynı zamanda, Barchugov Mart 2014'ten bu yana BPS Sberbank (Belorussia) Yönetim Kurulu Üyesi olarak görev yapmaktadır. Pavel Barchugov Mayıs 2016'dan itibaren DenizBank A.Ş. Yönetim Kurulu Üyesi olarak görevini sürdürmektedir.

## YURT İÇİNDE YERLEŞİK YÖNETİM KURULU ÜYELERİ



*Soldan sağa:* Timur Kozintsev, Derya Kumru, Hakan Ateş, Wouter Van Roste

## ÜST KURUL

### HAKAN ATEŞ

#### *Genel Müdür ve Yönetim Kurulu Üyesi*

1959 yılında Ankara'da doğan Ateş, ODTÜ İktisadi ve İdari Bilimler Fakültesi İşletme Bölümü mezundur. Bankacılık kariyerine 1981 yılında İş Bankası'nda Müfettiş olarak başlamıştır. 1997 Haziran ayında DenizBank'ta kurucu Genel Müdür olarak başladığı görevine halen devam etmektedir.

### WOUTER VAN ROSTE

#### *Yönetim Kurulu Üyesi*

1965 doğumlu olan Van Roste, Limburg (Belçika) Üniversitesi Pazarlama Bölümü mezundur. İşletme yüksek lisans çalışmalarını sürdürmektedir. Bankacılık kariyerine 1989 yılında başlayan Van Roste, 2007 yılında DenizBank A.Ş.'ye katılmıştır.

### TİMUR KOZİNTSEV

#### *Yönetim Kurulu Üyesi*

1972 doğumlu olan Kozintsev, Moskova Devlet Üniversitesi'nden Ekonomi alanında lisans, yüksek lisans ve doktora derecesine sahiptir. Bankacılık kariyerine 1996 yılında başlayan Kozintsev, 2013 yılında DenizBank A.Ş.'ye katılmıştır.

### DERYA KUMRU

#### *Yönetim Kurulu Üyesi*

1964 doğumlu olan Kumru, Ankara Üniversitesi Siyasal Bilgiler Fakültesi mezundur. İstanbul Üniversitesi'nden yüksek lisans derecesine sahiptir. Bankacılık kariyerine 1987 yılında başlayan Kumru, 1999 yılında DenizBank A.Ş.'ye katılmıştır.

### BORA BÖCÜGÖZ

#### *Hazine ve Finansal Kurumlar Grubu, Genel Müdür Yardımcısı*

1967 doğumlu olan Böcügöz, Boğaziçi Üniversitesi İktisadi ve İdari Bilimler Fakültesi İşletme Bölümü mezundur. Bankacılık kariyerine 1989 yılında başlayan Böcügöz, 2002 yılında DenizBank A.Ş.'ye katılmıştır.

### MURAT KULAKSIZ

#### *KOBİ Bankacılığı Grubu, Genel Müdür Yardımcısı*

1972 doğumlu olan Kulaksız, Çukurova Üniversitesi İktisadi ve İdari Bilimler Fakültesi İşletme Bölümü mezundur. Bankacılık kariyerine 1996 yılında başlayan Kulaksız, 2003 yılında DenizBank A.Ş.'ye katılmıştır.

### SUAVİ DEMİRCİOĞLU

#### *Mali İşler Grubu, Genel Müdür Yardımcısı*

1967 doğumlu olan Demircioğlu, ODTÜ İktisadi ve İdari Bilimler Fakültesi İşletme Bölümü mezundur. Bankacılık kariyerine 1990 yılında başlayan Demircioğlu, 2005 yılında DenizBank A.Ş.'ye katılmıştır.

### MUSTAFA ÖZEL

#### *Şube ve Merkezi Operasyonlar Grubu, Genel Müdür Yardımcısı*

1966 doğumlu olan Özel, Hacettepe Üniversitesi İktisadi İdari Bilimler Fakültesi Kamu Yönetimi Bölümü mezundur. Bankacılık kariyerine 1988 yılında başlayan Özel, 1997 yılında DenizBank A.Ş.'ye katılmıştır.

### İBRAHİM ŞEN

#### *Kredi Takip ve Risk İzleme Grubu, Genel Müdür Yardımcısı*

1967 doğumlu olan Şen, ODTÜ Endüstri Mühendisliği Bölümü mezundur. Bankacılık kariyerine 1993 yılında başlayan Şen, 2007 yılında DenizBank A.Ş.'ye katılmıştır.

### MEHMET AYDOĞDU

#### *Kurumsal Bankacılık, Ticari Bankacılık ve Kamu Finansmanı Grubu, Genel Müdür Yardımcısı*

1968 doğumlu olan Aydoğdu, Dokuz Eylül Üniversitesi İktisadi İdari Bilimler Fakültesi mezundur. Bankacılık kariyerine 1996 yılında başlayan Aydoğdu, 2002 yılında DenizBank A.Ş.'ye katılmıştır.

### TANJU KAYA

#### *Yönetim Hizmetleri ve Yatırım Grubu, Genel Müdür Yardımcısı*

1964 doğumlu olan Kaya, Gazi Üniversitesi İktisadi ve İdari Bilimler Fakültesi Kamu Yönetimi Bölümü mezundur. Bankacılık kariyerine 1986 yılında başlayan Kaya, 1997 yılında DenizBank A.Ş.'ye katılmıştır.

### DİLEK DUMAN

#### *Bilgi Teknolojileri ve Destek Operasyonları Grubu, Genel Müdür Yardımcısı*

1967 doğumlu olan Duman, Boğaziçi Üniversitesi Bilgisayar Mühendisliği Bölümü mezundur. Kariyerine 1989 yılında başlayan Duman, 1997 yılında DenizBank Finansal Hizmetler Grubu'na katılmıştır. Duman, 2008'den bu yana DenizBank Bilgi Teknolojileri ve Destek Operasyonları Grubu Genel Müdür Yardımcısı olarak görevini sürdürmektedir.

### MURAT ÇELİK

#### *Dijital Kuşak Bankacılığı Grubu, Genel Müdür Yardımcısı*

1968 doğumlu olan Çelik, Boğaziçi Üniversitesi Bilgisayar Mühendisliği Bölümü mezundur. Kariyerine 1995 yılında başlayan Çelik, 2004 yılında DenizBank Finansal Hizmetler Grubu'na katılmıştır.

### SELİM EFE TEOMAN

#### *Kurumsal ve Ticari Krediler Grubu, Genel Müdür Yardımcısı*

1970 doğumlu olan Teoman, 1994 yılında Hacettepe Üniversitesi İktisadi İdari Bilimler Fakültesi İktisat Bölümü'nden mezun olmuştur. Bankacılık kariyerine 1994 yılında başlayan Teoman, 2003 yılında DenizBank A.Ş.'ye katılmıştır.

### AYŞENUR HIÇKIRAN

#### *Ödeme Sistemleri ve Şube Dışı Kanallar Grubu, Genel Müdür Yardımcısı*

1969 doğumlu olan Hıçkiran, Ege Üniversitesi Edebiyat Fakültesi İngiliz Dili ve Edebiyatı Bölümü mezundur. Bankacılık kariyerine 1996 yılında başlayan Hıçkiran, 2013 yılında DenizBank A.Ş.'ye katılmıştır.

### YAVUZ ELKİN

#### *İnsan Kaynakları ve Deniz Akademi Grubu, Genel Müdür Yardımcısı*

1971 doğumlu olan Elkin, Marmara Üniversitesi İngilizce İşletme Bölümü mezundur. Bankacılık kariyerine 1993 yılında başlayan Elkin, 2004 yılında DenizBank A.Ş.'ye katılmıştır.

### BURAK KOÇAK

#### *Tarım Bankacılığı Grubu, Genel Müdür Yardımcısı*

1970 doğumlu olan Koçak, Dokuz Eylül Üniversitesi Ekonometri Bölümü mezundur. Bankacılık kariyerine 1996 yılında başlayan Koçak, 2006 yılında DenizBank A.Ş.'ye katılmıştır.

### OĞUZHAN ÖZARK

#### *Perakende Bankacılık Satış Grubu, Genel Müdür Yardımcısı*

1976 doğumlu olan Özark, İstanbul Teknik Üniversitesi Matematik Mühendisliği Bölümü mezundur. Bankacılık kariyerine 1997 yılında başlayan Özark, 2004 yılında DenizBank A.Ş.'ye katılmıştır.

### CEMİL CEM ÖNENÇ

#### *Özel Bankacılık ve Yatırım Satış-Performans Yönetimi Grubu, Genel Müdür Yardımcısı*

1971 doğumlu olan Önenç, Yıldız Teknik Üniversitesi Makina Mühendisliği Bölümü'nden lisans, New York Pace Üniversitesi'nden MBA, Marmara Üniversitesi'nden Bankacılık alanında yüksek lisans ve doktora derecelerine sahiptir. Bankacılık kariyerine 1997 yılında DenizBank A.Ş.'de başlamıştır.

### ÖNDER ÖZCAN

#### *Yönetim Raporlama ve Bütçe Planlama Grubu, Genel Müdür Yardımcısı*

1971 doğumlu olan Özcan, ODTÜ İşletme Bölümü mezundur. Bankacılık kariyerine 1998 yılında başlayan Özcan, 2004 yılında DenizBank A.Ş.'ye katılmıştır.

### RUSLAN ABİL

#### *Grup Raporlama ve Aktif Pasif Yönetimi Grubu, Genel Müdür Yardımcısı*

1975 doğumlu olan Abil, ODTÜ Uluslararası İlişkiler Bölümü mezundur. Kariyerine 1997 yılında başlayan Abil, 2013 yılında DenizBank A.Ş.'ye katılmıştır.

## ÜST KURUL ÜYELERİ



# SBERBANK



*Ayaktakiler (Soldan sağa):* Murat Kulaksız, Hüseyin Melih Akosman, Hayri Cansever, Sinan Yılmaz, Oğuzhan Özark, Selim Efe Teoman, Önder Özcan, Kahraman Günaydın, Ruslan Abil, Hakan Turan Pala, Edip Kürşad Başer, Verda Beril Yüzer Oğuz, İbrahim Şen, Cem Önenc, Murat Çıtak, Alper Tunga Emecan, Fatih Arabacıoğlu, Mustafa Özel, Burak Koçak, Yavuz Elkin, Ömer Uyar, Ramazan Işık

*Oturanlar (Soldan sağa):* Mehmet Aydoğdu, Mehmet Çitil, Mustafa Saruhan Özel, Ali Murat Dizdar, Bora Böcügöz, Dilek Duman, Derya Kumru, Wouter Van Roste, Hakan Ateş, Timur Kozintsev, Tanju Kaya, Suavi Demircioğlu, Ayşenur Hıçkırın, Murat Çelik, Cem Demirağ

# DenizBank





**HAKAN TURAN PALA**

*Kurumsal ve Ticari Krediler Analiz Grubu, Genel Müdür Yardımcısı*  
1967 doğumlu olan Pala, ODTÜ İşletme Bölümü mezundur. Bankacılık kariyerine 1994 yılında başlayan Pala, 2004 yılında DenizBank A.Ş.'ye katılmıştır.

**EDİP KÜRŞAD BAŞER**

*Kredi Politikaları ve Bireysel-KOBİ, Tarım Bankacılığı, Kredi Tahsis Grubu, Genel Müdür Yardımcısı*  
1967 doğumlu olan Başer, ODTÜ Elektrik-Elektronik Mühendisliği Bölümü mezundur. Bankacılık kariyerine 1990 yılında başlayan Başer, 2004 yılında DenizBank A.Ş.'ye katılmıştır.

**VERDA BERİL YÜZER OĞUZ**

*Finansal Kurumlar Grubu, Genel Müdür Yardımcısı*  
1975 doğumlu olan Oğuz, Marmara Üniversitesi Uluslararası İlişkiler Bölümü mezundur. Bankacılık kariyerine 1997 yılında başlayan Oğuz, 2010 yılında DenizBank A.Ş.'ye katılmıştır.

**MURAT ÇITAK**

*BT Güvenliği ve Dijital-Kartlı Ödeme Operasyonları Grubu, Genel Müdür Yardımcısı*  
1969 doğumlu olan Çitak, ODTÜ'de Bilgisayar Mühendisliği Bölümü mezundur. Bankacılık kariyerine 1998 yılında başlayan Çitak, 1998 yılında DenizBank A.Ş.'ye katılmıştır.

**MUSTAFA SARUHAN ÖZEL**

*Ekonomik Araştırma, Strateji ve Program Yönetim Ofisi Grubu Genel Müdür Yardımcısı*  
1967 doğumlu olan Özel, Boğaziçi Üniversitesi İşletme Bölümü'nden lisans ve Virginia Teknik Üniversitesi'nden Finans alanında yüksek lisans ve Ekonomi alanında doktora derecesine sahiptir. Kariyerine 1996 yılında başlayan Özel, 1997 yılında DenizBank A.Ş.'ye katılmıştır.

**RAMAZAN IŞIK**

*Teftiş Kurulu Başkanı*  
1977 doğumlu olan Işık, ODTÜ Ekonomi Bölümü mezundur. Bankacılık kariyerine 1999 yılında başlayan IŞIK, 2013 yılında DenizBank A.Ş.'ye katılmıştır.

**ALİ MURAT DİZDAR**

*Hukuk Baş Müşaviri*  
1960 doğumlu olan Dizdar, İstanbul Üniversitesi Hukuk Fakültesi'nden lisans ve Özel Hukuk yüksek lisans derecesine sahiptir. Kariyerine 1982 yılında başlayan Dizdar, 2002 yılında DenizBank A.Ş.'ye katılmıştır.

**CEM DEMİRAĞ**

*İç Kontrol Merkezi ve Uyum Başkanı*  
1968 doğumlu olan Demirağ, ODTÜ İktisadi İdari Bilimler Fakültesi Kamu Yönetimi Bölümü mezundur. Kariyerine 1991 yılında başlayan Demirağ, 2010 yılında DenizBank A.Ş.'ye katılmıştır.

**SİNAN YILMAZ**

*Risk Yönetimi Grubu Başkanı*  
1974 doğumlu olan Yılmaz, İstanbul Teknik Üniversitesi İşletme Mühendisliği Bölümü mezundur. Bankacılık kariyerine 1998 yılında DenizBank A.Ş.'de başlamıştır.

**KAHRAMAN GÜNAYDIN**

*DenizLeasing Genel Müdürü*  
1966 doğumlu olan Günaydın, ODTÜ Jeoloji Mühendisliği lisans ve Bilkent Üniversitesi İşletme alanında yüksek lisans derecesine sahiptir. Kariyerine 1990 yılında başlayan Günaydın, 2002 yılında DenizBank A.Ş.'ye katılmıştır. 2011'den bu yana DenizLeasing A.Ş. Genel Müdürlüğü görevini sürdürmektedir.

**ALPER TUNGA EMECAN**

*DenizFaktoring Genel Müdürü*  
1971 doğumlu olan Emecan, İstanbul Üniversitesi İktisadi ve İdari Bilimler Fakültesi Uluslararası İlişkiler Bölümü mezundur. Kariyerine 1994 yılında başlayan Emecan, 1998 yılında DenizBank A.Ş.'ye katılmıştır. 2015'ten bu yana Deniz Faktoring A.Ş. Genel Müdürlüğü görevini sürdürmektedir.

**HÜSEYİN MELİH AKOSMAN**

*DenizYatırım A.Ş. Yönetim Kurulu Üyesi ve Genel Müdürü*  
1971 doğumlu olan Akosman, Marmara Üniversitesi İktisadi ve İdari Bilimler Fakültesi İşletme Bölümü lisans ve MBA derecesine sahiptir. Kariyerine 1991 yılında başlayan Akosman, 2004 yılında DenizBank Finansal Hizmetler Grubu'na katılmıştır.

**ÖMER UYAR**

*Intertech Genel Müdürü*  
1977 doğumlu olan Uyar, İstanbul Teknik Üniversitesi Elektrik-Elektronik Bölümü Bilgisayar Mühendisliği Bölümü mezundur. Kariyerine 1996 yılında başlayan Uyar 2000 yılında DenizBank A.Ş.'ye katılmıştır. 2012'den bu yana Intertech A.Ş. Genel Müdürlüğü görevini sürdürmektedir.

**AHMET MESUT ERSOY**

*DenizBank AG Genel Müdürü*  
1973 doğumlu olan Ersoy, İstanbul Üniversitesi İşletme Fakültesi'nden lisans ve Bahreyn Üniversitesi'nden İşletme yüksek lisans derecesine sahiptir. Bankacılık kariyerine 1995 yılında başlayan Ersoy, 2002 yılında DenizBank Finansal Hizmetler Grubu'na katılmıştır. 2011'den bu yana DenizBank AG Genel Müdürlüğü görevini sürdürmektedir.

**FATİH ARABACIOĞLU**

*DenizPortföy Yönetimi Genel Müdürü*  
1966 doğumlu olan Arabacıoğlu, Ankara Üniversitesi Siyasal Bilgiler Fakültesi'nden lisans ve Edinburgh Heriot Watt Üniversitesi'nden Uluslararası Bankacılık ve Finans alanında yüksek lisans derecesine sahiptir. Kariyerine 1988 yılında başlayan Arabacıoğlu, 1999 yılında Deniz Yatırım Menkul Kıymetler A.Ş.'ye katılmıştır. 2004'den bu yana Deniz Portföy Yönetimi A.Ş. Genel Müdürlüğü görevini sürdürmektedir.

**OĞUZ YALÇIN**

*JSC DenizBank Moscow Genel Müdürü*  
1975 doğumlu olan Yalçın, Boğaziçi Üniversitesi İktisadi İdari Bilimler Fakültesi Siyaset Bilimi ve Uluslararası İlişkiler Bölümü mezundur. Bankacılık kariyerine 1998 yılında başlayan Yalçın, 2002 yılında DenizBank A.Ş.'ye katılmıştır. 2013 yılından bu yana JSC DenizBank Moscow Genel Müdürlüğü görevini sürdürmektedir.

**HAYRİ CANSEVER<sup>(1)</sup>**

*Genel Sekreterlik ve Sberbank Koordinasyon Grubu, Genel Müdür Yardımcısı*  
1974 doğumlu olan Cansever, İstanbul Teknik Üniversitesi Makine Mühendisliği lisans ve Yeditepe Üniversitesi Bankacılık ve Finans yüksek lisans derecesine sahiptir. Bankacılık kariyerine 1998 yılında DenizBank Finansal Hizmetler Grubu'nda başlayan Cansever, Ocak 2017 yılından bu yana Genel Sekreterlik ve Sberbank Koordinasyon Grubu, Genel Müdür Yardımcısı olarak görevini sürdürmektedir.

**MEHMET ÇİTİL**

*Deniz Gayrimenkul Yatırım Ortaklığı Genel Müdürü*  
1966 doğumlu olan Çitil, İstanbul Teknik Üniversitesi Mimarlık Bölümü'nden lisans, İstanbul Üniversitesi İktisadi ve İdari Bilimler Fakültesi'nden İşletme yüksek lisans derecesine sahiptir. Bankacılık kariyerine 1988 yılında başlayan Çitil, 1997'de DenizBank A.Ş.'ye katılmıştır. 2013 yılından bu yana Deniz Gayrimenkul Yatırım Ortaklığı Genel Müdürlüğü görevini sürdürmektedir.

<sup>(1)</sup> Temmuz 2015'ten itibaren Destek Varlık Yönetim A.Ş. Genel Müdürü olarak görev yapan Hayri Cansever, Şirketin hisselerinin tamamının 29 Aralık 2016 tarihinde DFHG dışındaki tüzel ve gerçek kişilere satılması dolayısıyla bu görevinden istifa etmiş ve Ocak 2017 itibarıyla Genel Sekreterlik ve Sberbank Koordinasyon Grubu, Genel Müdür Yardımcılığı görevine atanmıştır.

## ÜST YÖNETİM

Unvanı	İsmi	Görevi	Öğrenim Durumu	Mesleki Tecrübesi (Yıl)
Genel Müdür	Hakan Ateş	Genel Müdür	Lisans	35
Genel Müdür Yardımcıları	Mehmet Aydoğdu	Kurumsal Bankacılık, Ticari Bankacılık ve Kamu Finansmanı Grubu- GMY	Lisans	19
	Bora Böcüğöz	Hazine ve Finansal Kurumlar Grubu-GMY	Lisans	27
	Suavi Demircioğlu	Mali İşler Grubu-GMY	Lisans	26
	Dilek Duman	Bilgi Teknolojileri ve Destek Operasyonları Grubu-GMY	Lisans	27
	Murat Çelik	Dijital Kuşak Bankacılığı Grubu-GMY	Lisans	24
	Tanju Kaya	Yönetim Hizmetleri ve Yatırım Grubu-GMY	Lisans	30
	Mustafa Özel	Şube ve Merkezi Operasyonlar Grubu-GMY	Lisans	28
	Saruhan Özel	Ekonomik Araştırma, Strateji ve Program Yönetimi Ofisi Grubu-GMY	Doktora	20
	Murat Kulaksız	KOBİ Bankacılığı Grubu-GMY	Yüksek Lisans	20
	İbrahim Şen	Kredi Takip ve Risk İzleme Grubu-GMY	Lisans	23
	Selim Efe Teoman	Kurumsal ve Ticari Krediler Grubu-GMY	Lisans	22
	Ayşenur Hıçkırın	Ödeme Sistemleri ve Şube Dışı Kanallar Grubu-GMY	Lisans	20
	Ruslan Abil	Grup Raporlama ve Aktif Pasif Yönetimi Grubu-GMY	Lisans	19
	Önder Özcan	Yönetim Raporlama ve Bütçe Planlama Grubu-GMY	Lisans	18
	Yavuz Elkin	İnsan Kaynakları ve Deniz Akademi Grubu-GMY	Lisans	23
	Burak Koçak	Tarım Bankacılığı Grubu-GMY	Lisans	20
	Oğuzhan Özark	Perakende Bankacılık Satış Grubu-GMY	Lisans	19
	Cemil Cem Önenç	Özel Bankacılık ve Yatırım-Satış-Performans Yönetimi Grubu-GMY	Doktora	19
	Hakan Turan Pala	Kurumsal ve Ticari Krediler Analiz Grubu-GMY	Lisans	22
	Edip Kürşad Başer	Kredi Politikaları ve Bireysel, KOBİ, Tarım Bankacılığı Kredi Tahsis Grubu - GMY	Lisans	26
Verda Beril Yüzer Oğuz	Finansal Kurumlar Grubu-GMY	Lisans	19	
Murat Çıtak	BT Güvenliği ve Dijital-Kartlı Ödeme Operasyonları Grubu-GMY	Lisans	18	
Ali Murat Dizdar	Hukuk Baş Müşaviri	Yüksek Lisans	25	
Genel Sekreterlik	Hayri Cansever*	Genel Sekreterlik ve Sberbank Koordinasyon Grubu-GMY	Yüksek Lisans	18
İç Sistemler Kapsamındaki Yöneticiler	Ramazan Işık	Teftiş Kurulu Başkanı	Yüksek Lisans	17
	Cem Demirağ	İç Kontrol Merkezi ve Uyum Başkanı	Lisans	25
	Sinan Yılmaz	Risk Yönetimi Grubu Başkanı	Lisans	19

\* Ocak 2017 itibarıyla ataması gerçekleştirilmiştir.



## KOMİTELER

Komite	Adı Soyadı	Görevi	Öğrenim Durumu	Mesleki Tecrübesi (Yıl)
Denetim Komitesi	Nihat Sevinç	Üye	Lisans	30
	Wouter G.M. Van Roste	Üye	Lisans	27
	Pavel Barchugov	Üye	Lisans	21
Kurumsal Yönetim ve Atama Komitesi	Deniz Ülke Arıboğan	Üye	Doktora	30
	Svetlana Sagaydak	Üye	Doktora	17
	Yeliz Koraşlı Özdemir	Üye	Yüksek Lisans	16
	Tanju Kaya	Üye	Lisans	30
Ücretlendirme Komitesi	Svetlana Sagaydak	Üye	Doktora	17
	Nihat Sevinç	Üye	Lisans	30
Kredi Komitesi	Hakan Ateş	Üye	Lisans	35
	Derya Kumru	Üye	Yüksek Lisans	24
	Timur Kozintsev	Üye	Doktora	17
	Alexander Vedyakhin	Yedek Üye	Doktora	17
	Svetlana Sagaydak	Yedek Üye	Doktora	17

### Komite Toplantıları

Komite Üyeleri hesap dönemi içinde yapılan ilgili toplantılara düzenli olarak katılmışlardır.

### Diğer Komiteler\*

Yönetim Komitesi  
 Üst Kurul  
 Aktif-Pasif Komitesi  
 Kredi Üst Risk Komitesi  
 Disiplin Komitesi  
 Uyum Komitesi  
 Operasyonel ve Bilgi Risk Komitesi  
 Rejting Komitesi

\*Detaylar Kurumsal Yönetim İlkeleri Uyum Raporu Madde 5.3'te verilmiştir.

## GENEL KURUL'A SUNULAN ÖZET YÖNETİM KURULU RAPORU

Değerli Hissedarlarımız,

DenizBank 2016 yılında bilanço büyüklüklerinde sektör ortalamalarının üzerinde büyüyerek başarılı finansal ve operasyonel sonuçlar elde etmiştir.

Küresel ekonomideki durgunluk eğilimine karşın atılımlarını sürdüren DenizBank, 2016 yılında konsolide bazda 1.401 milyon TL, konsolide olmayan bazda ise 1.409 milyon TL net kâr elde etmiştir. Sektör genelinde yükselen fonlama maliyetlerine rağmen, DenizBank'ın net faiz gelirleri bir önceki yıla göre konsolide bazda %26 ve konsolide olmayan bazda %28 oranında bir yükseliş gerçekleştirmiştir. DenizBank'ın net ücret, komisyon ve bankacılık hizmet gelirleri ise aynı dönemde konsolide bazda %16 ve konsolide olmayan bazda %14 oranında olmak üzere sektör ortalamasının üzerinde artmıştır. DenizBank'ın faaliyet gelirleri toplamı da konsolide ve konsolide olmayan bazda sırasıyla %28 ve %35 oranında artmıştır.

Konsolide aktif büyüklüğü açısından Türkiye'nin en büyük beşinci özel bankası konumunda olan DenizBank, 2016 yılında da Türkiye'nin ekonomik ve toplumsal kalkınmasına katkı sağlama hedefiyle faaliyetlerini sürdürmüştür. Tüm kaynaklarını ülke ekonomisinin gelişimine katkı sağlamak üzere reel sektöre yönlendirerek, aktiflerini, kredilerini, mevduatını ve özkaynaklarını sektörün üzerinde bir performansla büyütülmüştür.

DenizBank'ın konsolide aktifleri 2016 yılında bir önceki yıla göre %20 artış ile 135.554 milyon TL'ye, konsolide olmayan bazda ise %22'lik artışla 103.159 milyon TL'ye ulaşmıştır. 2016 yılında ödenmiş sermayesini, 750 milyon TL'si nakden olmak üzere 1,5 milyar TL artıran DenizBank'ın sermaye benzeri krediler dâhil konsolide özkaynakları %22 büyümeyeyle 16.074 milyon TL'ye çıkmış ve konsolide sermaye yeterlilik rasyosu %14,17 olarak gerçekleşmiştir. Konsolide olmayan bazda ise sermaye benzeri krediler dâhil özkaynakları 16.045 milyon TL ve sermaye yeterlilik rasyosu ise %17,52 düzeyinde gerçekleşmiştir.

2016 yılında; enerji, inşaat, altyapı, turizm, sağlık, belediyeler, spor kulüpleri ve eğitim başta olmak üzere pek çok sektöre yeni finansman olanakları sunan DenizBank, konsolide kredilerini 2015 yılsonuna göre %22 artışla 95.023 milyon TL'ye yükseltmiştir. DenizBank, mevduatı krediye dönüştürmedeki öncü rolünü koruyarak konsolide bazda kredi/mevduat oranını %104,9 olarak gerçekleştirmiştir. Konsolide olmayan bazda kredi büyüklüğü 61.820 milyon TL'ye erişerek %20'lik artış kaydedilmiştir.

Koşulsuz ve sürdürülebilir müşteri memnuniyeti ilkeleri çerçevesinde DenizBank, 2016 yılını 737 şube ve 14.832 çalışan ile tamamlamıştır. Banka'nın müşteri sayısı %13'lük artışla yaklaşık 10,3 milyona yükselmiştir. DenizBank genişleyen müşteri tabanına paralel olarak konsolide müşteri mevduatını sektörün üzerinde bir performans ile %27 artırarak 90.621 milyon TL'ye ulaştırmıştır. Müşteri mevduatı konsolide olmayan bazda ise %32'lik artışla 59.525 milyon TL olarak gerçekleşmiştir.

DFHG çalışanlarına başarılı finansal sonuçların yansımaları olarak ortalama 2,62 aylık maaş karşılığı performansa dayalı prim ödemesi gerçekleştirilmiştir. Finansal faaliyetleriyle ülke ekonomisine sağladığı katkıyı eğitim, kültür, sanat ve spora destek vererek toplumsal alana yaymayı sürdüren DenizBank, İstanbul Devlet Senfoni Orkestrası ve Orkestra Akademik Başkent Konserleri'ni desteklemeye devam etmiştir. 2015 yılında Türkiye Sinema ve Audiovisual Kültür Vakfı (TÜRSAK) ile güçlerini birleştirerek hayata geçirdiği "İlk Senaryo Yarışması"na 2016 yılında ismini vererek sponsorluk desteğini sürdürmüştür; eğitim alanında ise Toplum Hizmetleri Vakfı'nın (TOVAK) Milli Eğitim Bakanlığı ana çözüm ortaklığında, ihtiyaç sahibi ilköğretim okullarının onarımı için hayata geçirdiği İMECE projesine katkı sağlamıştır.

Küresel bankacılık sektöründe inovasyona dayalı gelişim sürecini yakından takip eden DenizBank, inovatif ürün ve hizmetleriyle fark yaratmaya 2016 döneminde de devam etmiştir. 2014 yılında BAI Bankacılık İnovasyonu Ödülleri'nde aldığı "Dünyanın En Yenilikçi Bankası" ve The Banker dergisinin ödülleri "Türkiye'de Yılın Bankası", 2015 yılında EFMA (Avrupa Finansal Yönetim Derneği) tarafından verilen "Küresel Çapta İnovasyona Önderlik Eden Kurum Ödülü"nü sahibi olan DenizBank, 2016 yılı BAI Bankacılık İnovasyonu Ödülleri'nde bir kez daha "Dünyanın En İnovatif Bankası" unvanına layık görülmüş ve son 3 yılda global arenada 3 kez büyük ödülü kucaklamıştır.

2016 yılı faaliyet dönemi boyunca DenizBank'a desteklerini esirgemeyen müşterilerimize, hissedarlarımıza, iş ortaklarımıza, çalışanlarımıza ve Genel Kurulumuzu onurlandıran değerli hissedarlarımız ile sosyal paydaşlarımıza teşekkürlerimizi sunarız.

### Yönetim Kurulu

## YIL İÇİNDE YAPILAN BAĞIŞLAR

KURUM ADI	Tutar (TL)
TÜRK EĞİTİM DERNEĞİ-TED	614.500
TOPLUM GÖNÜLLÜLERİ VAKFI	350.000
İSTANBUL MODERN SANAT VAKFI	140.000
TÜRKİYE KIZILAY DERNEĞİ	60.000
TÜRK EĞİTİM VAKFI	2.980
TEMA	2.303
DİĞER	50
<b>TOPLAM</b>	<b>1.169.833</b>

## BANKA'NIN DÂHİL OLDUĞU RİSK GRUBU İLE YAPTIĞI İŞLEMLER

Bkz. Bağımsız Denetimden Geçmiş Finansal Tablolara İlişkin Dipnotlar Beşinci Bölüm-VII

## İNSAN KAYNAKLARI

**Birlikte çocuklarımızın çalışmasını istediğimiz bankayı yaratıyoruz.**

İnsan Kaynakları Bölümü, Banka'nın strateji ve hedefleri doğrultusunda, tüm organizasyonel birimlerle iş ortaklığı içerisinde, DenizBank Finansal Hizmetler Grubu'nun en önemli değeri olan çalışanlara rehberlik ederek, mutlu ve verimli bir çalışma ortamı yaratıp çalışanların performans gelişimlerine katkıda bulunmayı sürdürerek faaliyetlerini yürütmüştür.

2016 yılında yurt içinde ve yurt dışında toplam 737 şubede yaklaşık 15 bin çalışanı ile hizmet veren DenizBank, titizlikle gerçekleştirilen işgücü planlamaları sonucu sektörde şube başına çalışan sayısı en düşük bankalar arasında yer almaktadır.

DenizBank işveren markasının sosyal medyada tanıtılması amacı ile LinkedIn, Facebook, Deniz'de Kariyer Instagram, Twitter, YouTube hesaplarını aktif kullanmaya ve takipçilerini artırmaya devam etmiştir.

15 farklı üniversitede Deniz'de Kariyer, Gelişim ve Yaşam ile ilgili uygulamalarının anlatıldığı etkinliklere katılmıştır. Deniz'in İncileri Üniversite Staj Programı'nda bu yıl yapılan değerlendirmelerde başarılı olan 400'ün üzerinde stajyer, şubeler ve Genel Müdürlük bölümlerinde stajlarını tamamlamıştır. Bu yıl, Deniz'in İncileri yaz dönemi staj programına katılan son sınıf üniversite öğrencilerinden başarılı olan öğrenciler 6 ay boyunca devam eden Deniz'in İncileri Plus staj programına dâhil edilmiştir. İçlerinden mezun olup programı başarı ile tamamlayan stajyerler Banka'da farklı pozisyonlarda işe alınmıştır.

Türkiye'de ilk defa üniversite öğrencilerine yönelik Online Staj programı hayata geçirilmiştir. Deniz Aşırı ismi verilen Online Staj Programı ile, gün geçtikçe dijitalleşen dünyamızda stajyerlere simülasyon, dijital vaka, e-egitimler ve bankacılık oyunundan oluşan, 3 ay süren bir deneyim yaşatılmıştır. 152 öğrencinin katıldığı program sonunda birinci olan stajyer, DenizBank AG Viyana'da 1 hafta staj yapmaya hak kazanmıştır.

Deneysimsiz adaylara yönelik uygulanan genel yetenek sınavı ve İstanbul dışı deneyimli adaylar ile yapılan görüşmeler, 2016 yılında da online olarak yürütülmeye devam edilmiştir. İŞKUR ile iş birliği içinde yürütülen proje kapsamında ise, 2013 yılından bugüne kadar 44 farklı kurs programı tamamlanmış, 755 kursiyer farklı bölümlerde işe alınmıştır. DenizBank, İŞKUR ile iş birliği kapsamında bu yıl İstanbul'da gerçekleştirilen İş ve İstihdam Fuarı'na ana sponsor olmuştur.

Bahçeşehir Üniversitesi ve Sabancı Üniversitesi'nde Kurumsal MBA ve Executive MBA Programları'na devam edilmiş olup, bugüne kadar 30 çalışan bu programlardan mezun olmuştur.

Çalışanlar ile her an iletişim içerisinde olmak ve onları daha yakından tanımak için, ödüllü sorularla çeşitli sürprizler yapma imkânı tanıyan yeni uygulama "denizde", mobil hayata geçirilmiştir. "denizde" uygulaması ile çalışanlar güncel haberlere, özel kampanyalara hızlıca ulaşabilmektedirler. Uygulama içerisinde yer alan 'Nabız' özelliği ile çalışanlara anlık anketler gönderip sonuçlarına göre aksiyon planları yapılmaktadır. Ayrıca bu yıl çalışanların sorularını daha hızlı yanıtlayabilmek amacı ile "İK WhatsApp" hattı uygulamaya alınmıştır.

Öğrenen bir organizasyon olarak DenizBank 3 kuşağın da birbirine öğretmesine ve birbirinin farklılıklarından beslenmesine olanak tanımaktadır. Bu kapsamda farklı jenerasyonların birbirinden öğrenmesine olanak sağlayan "Bilakis" adı verilen tersine mentorluk programı hayata geçirilmiştir. Bu program ile 1990 ve sonrası doğumlu 39 genç çalışan, üst düzey yöneticilere sosyal medya başta olmak üzere genç kuşakların beklentileri ve güncel konularda 6 ay boyunca mentorluk yapmıştır.

#### Kariyer Olanakları

DenizBank Finansal Hizmetler Grubu, bünyesine dâhil ettiği çalışanlara eşit fırsatlar sunarak, bugünün ve geleceğin yöneticilerini bünyesinde yetiştirmeyi, kariyer fırsatlarında kurum içi insan kaynağına öncelik vermeyi prensip edinmiştir. 2016 yılından geçerli olmak üzere yılda dört kez gerçekleştirilen terfi süreci, yılda iki defa olarak uygulamaya alınmıştır. Bu süreçte terfi dönemlerinde toplam 1.400 kişi bir üst unvana terfi etmiş, 2016 yılında yapılan yönetici atamalarının %78,9'u olan 101 Banka çalışanı terfi ederek yöneticilik pozisyonlarına atanmıştır.

#### Ödüllendirme Sistemi

Çalışanların performanslarının artırılması ve yetkinliklerinin geliştirilmesine odaklanan "Performans Gelişim Programı (PGP)", yılda iki defa uygulanmaktadır. Hem çalışanın aldığı geri bildirim sayısını artırmak hem de süreç ortasında yol gösteren adımlar yaratmak hedeflenmiştir.

Piyasa ve günün koşullarına uygun ücret ve ek olanaklar sunulmakta olup, yönetici ve çalışan ücretleri; etik değerler, iç dengeler, stratejik hedefler ve üstlenilen sorumluluklar ile uyumlu olacak şekilde belirlenmektedir.

Yöneticilerin performansını ödüllendirmeye dönük teşvik sistemi niteliğindeki her türlü tazminat ödemeleri, çalışanların geçmiş performansı ile Banka'nın uzun vadeli performansına katkısı dikkate alınmak suretiyle değerlendirilmektedir.

2016 yılında yönetici bonus ödemeleri GM Prim ve PUPA Prim Sistemi kapsamında DFHG çalışanlarına ortalama 2,62 aylık maaş performansına dayalı prim ödemesi gerçekleşmiştir.

**Öğrenen bir organizasyon olarak DenizBank, farklı jenerasyonların birbirinden öğrenmesine olanak sağlayan tersine mentorluk programı "Bilakis"i hayata geçirmiştir.**

## EĞİTİM

Deniz Akademi, DFHG bünyesindeki tüm çalışanların bireysel ve mesleki gelişimlerini planlı bir şekilde yapılandırmaktadır.

### Deniz Akademi

Deniz Akademi, DenizBank Finansal Hizmetler Grubu (DFHG) bünyesindeki tüm çalışanların bireysel ve mesleki gelişimlerini planlı bir şekilde yapılandırmaktadır. Eğitimin kariyer gelişimindeki önemi doğrultusunda her çalışanın eğitim ihtiyacı analiz edilmektedir. Deniz Akademi, sahada çalışan personele yönelik seviye bazında belirlenen eğitim haritaları ile zorunlu ve seçmeli eğitimleri kariyer süresince dengeli bir biçimde yapılandırmakta ve kariyer yolculuğunun hem daha hızlı hem de daha keyifli olmasını sağlamaktadır. Genel Müdürlük çalışanları için, yıllık ihtiyaç analiz çalışmaları sonucunda butik eğitim planlamaları ve yılda iki defa yayınlanan seçmeli eğitim kataloğu yapılmaktadır.

Deniz Akademi, kurum kültürünün güçlü bir rehberi olarak yönetici geliştirmeyi önemli misyonlarından birisi olarak ele almakta, bu doğrultuda farklı öğretim modelleriyle yaşayarak öğrenme yöntemlerini uygulamakta ve zamana yaygın projeler geliştirmektedir. Aynı anda 1.500 kişiye eğitim verebilecek kapasitesi ile Deniz Akademi; eğitim dışında seminer, hobi atölyeleri ve birçok benzer etkinliği çalışanlar için organize etmekte ve aynı zamanda DFHG'nin düzenlediği birçok etkinliğe ev sahipliği yapmaktadır.

DFHG, 2016 yılında en değerli varlığı olan İnsan Kaynakları'na olan yatırımlarını Deniz Akademi ile artırarak ve geliştirerek sürdürmüştür. Yıl boyunca Deniz Akademi, çalışanların tamamına ulaşmış ve kişi başına 8,6 gün ortalama eğitimle sektörde en çok eğitim veren kurumlar arasına girmiştir.

İnsan Kaynakları tarafından uygulanan ve yönetmen unvanındaki çalışanlar için güçlü ve gelişmesi gereken yönlerinin tespit edilmesi amacıyla planlanan "Gelişim Merkezi" uygulaması ardından, yönetmenler devam niteliğinde "Yönetmen Gelişim Programı"na davet edilmektedir. Genel Müdürlük ve şube çalışanlarına uygun olarak iki ayrı başlıkta devam eden program, üçer modülden oluşmakta ve toplam dokuz gün olarak gerçekleşmektedir. Hedef kitlesi, yönetmen unvanındaki çalışanlar olan bu programların yanı sıra içeriden terfi etmiş şube müdürleri ve bölüm müdürleri için zamana yaygın olarak tasarlanmış üçer modülden toplam 13 gün süren "Yeni Kaptanlar Kulübü" (YKK) adı altında liderlik programları mevcuttur.

Bu programların dışında, yılda yaygın olarak planlanan seçmeli eğitimler, teknik, kişisel gelişim ve liderlik gibi konularda yöneticilerin taleplerine sunulmaktadır. Ayrıca sabah ve akşam seansları ile yöneticilerle kurumsal girişimcilik, pozitif liderlik ve psikoloji gibi başlıklar altında ilgili konu uzmanları buluşturulmaktadır.

Sınıf eğitimleri dışında e-öğrenme, mobil öğrenme, Deniz TV, sanal sınıf araçlarıyla beraber, yaygın olarak karma bir eğitim modelini hayata geçiren Deniz Akademi, bu yolla kişi başına ortalama 20 saat eğitim vermiştir. 2016 yılında kişisel gelişim, mesleki, teknik, yönetim eğitimleri, eğitim ses dosyaları, kitap özetleri ve dijital kütüphane olanakları dâhil olmak üzere yaklaşık 1.500 adet içerik tüm çalışanların kullanımına açılmıştır. 2016 yılında Deniz Akademi mobil uygulamasıyla eğitim notlarına tüm eğitim katılımcılarının her yerden ulaşabilmeleri sağlanmıştır. Deniz Akademi bünyesinde e-eğitimler üretilmeye devam edilmiştir. Uygulamalı ekran simülasyonları hayata geçirilmiştir. Facebook ve Twitter aracılığıyla Banka'da yaşanan gelişmeler, Akademi bünyesindeki eğitim, proje ve aktiviteler duyurulmaktadır.

## ALINAN DESTEK HİZMETLERİ

DESTEK HİZMETİ ALINAN KURULUŞUN UNVANI	DESTEK HİZMETİ ALINAN FAALİYET KONULARI
TNS PİYASA ARAŞTIRMA DANIŞMANLIK VE TİCARET A.Ş.	ARAŞTIRMA HİZMETİ
IRON MOUNTAIN ARŞİVLEME HİZMETLERİ A.Ş.	ARŞİV
ACTİVE BİLGİSAYAR HİZ. VE TİC. LTD ŞTİ.	BİLGİ SİSTEMLERİ
INTERTECH BİLGİ İŞLEM VE PAZARLAMA TİCARET A.Ş.	BİLGİ SİSTEMLERİ
V.R.P VERİ RAPORLAMA PROGRAMLAMA BİLİŞİM YAZILIM VE DANIŞMANLIK HİZMETLERİ TİC. A.Ş.	BİLGİ SİSTEMLERİ
ATP TİCARİ BİLGİSAYAR AĞI VE ELEKTRİK GÜÇ KAYNAKLARI ÜRETİM PAZ. VE TİC. A.Ş.	BİLGİ SİSTEMLERİ
ETCBASE YAZILIM VE BİLİŞİM TEKNOLOJİ A.Ş.	BİLGİ SİSTEMLERİ
FINEKSUS BİLİŞİM ÇÖZÜMLERİ A.Ş.	BİLGİ SİSTEMLERİ
VERIFONE ELEKTRONİK DANIŞMANLIK VE LTD. ŞTİ.	BİLGİ SİSTEMLERİ
BİLİN YAZILIM VE BİLİŞİM DANIŞMANLIĞI LTD. ŞTİ.	BİLGİ SİSTEMLERİ
SUPERONLINE İLETİŞİM HİZMETLERİ A.Ş.	BİLGİ SİSTEMLERİ
INGENİCO ÖDEME SİSTEM ÇÖZÜMLERİ A.Ş.	BİLGİ SİSTEMLERİ
ELEKTRONİK BİLGİ GÜVENLİĞİ A.Ş.	BİLGİ SİSTEMLERİ
TMOB BİLİŞİM YAZILIM TEKNOLOJİ SİSTEMLERİ A.Ş.	BİLGİ SİSTEMLERİ
ODC İŞ ÇÖZÜMLERİ A.Ş.	BİLGİ SİSTEMLERİ
KARBİL YAZILIM VE BİLİŞİM TEKN. TİC. A.Ş.	BİLGİ SİSTEMLERİ / OPERASYONEL HİZMETLER
MT BİLGİ TEKNOLOJİLERİ VE DIŞ TİC. A.Ş.	BİLGİ SİSTEMLERİ / OPERASYONEL HİZMETLER
HUGİN YAZILIM TEKNOLOJİ A.Ş.	BİLGİ SİSTEMLERİ / OPERASYONEL HİZMETLER
R2 SERVİS ELEKTRİK ELEKTRONİK VE BİLGİSAYAR TEKNOLOJİ SAN. VE TİC. A.Ş.	BİLGİ SİSTEMLERİ / OPERASYONEL HİZMETLER
GLOBAL BİLGİ PAZARLAMA DANIŞMA VE ÇAĞRI SERVİSİ HİZMETLERİ A.Ş.	ÇAĞRI MERKEZİ
METLIFE EMEKLİLİK VE HAYAT A.Ş. İLE WEBHELP ÇAĞRI MERKEZİ VE MÜŞTERİ HİZMETLERİ A.Ş.	ÇAĞRI MERKEZİ
TURKISH EXPRESS ASSISTANCE YARDIM VE DESTEK HİZ. A.Ş. - TURKISH EXPRESS SİGORTA ARACILIK HİZMETLERİ A.Ş.	ÇAĞRI MERKEZİ
AXA SİGORTA A.Ş. İLE WEBHELP ÇAĞRI MERKEZİ VE MÜŞTERİ HİZMETLERİ A.Ş.	ÇAĞRI MERKEZİ
CPP SİGORTA ARACILIK HİZMETLERİ A.Ş.	ÇAĞRI MERKEZİ
TEMPO ÇAĞRI MERKEZİ VE İŞ SÜREÇLERİ DIŞ KAYNAK HİZM. TİC. A.Ş.	ÇAĞRI MERKEZİ / PAZARLAMA
WIN BİLGİ İLETİŞİM HİZMETLERİ A.Ş.	ÇAĞRI MERKEZİ / PAZARLAMA
COLLECTÜRK ALACAK YÖNETİMİ VE DANIŞMANLIK A.Ş.	ÇAĞRI MERKEZİ / TAHSİLAT YÖNETİMİ
BANTAŞ NAKİT VE KIYMETLİ MAL TAŞIMA VE GÜVENLİK HİZMETLERİ A.Ş.	GÜVENLİK
TEPE SAVUNMA VE GÜVENLİK SİSTEMLERİ SANAYİ A.Ş.	GÜVENLİK
BRİNK'S GÜVENLİK HİZMETLERİ A.Ş.	GÜVENLİK
MTM HOLOGRAFİ GÜVENLİKLİ BASIM VE BİLİŞİM TEKNOLOJİLERİ SAN. TİC. A.Ş.	OPERASYONEL HİZMETLER
KURYE-NET MOTORLU KURYECİLİK VE DAĞITIM HİZMETLERİ A.Ş.	OPERASYONEL HİZMETLER
E-KART ELEKTRONİK KART SİSTEMLERİ SAN. VE TİC. A.Ş.	OPERASYONEL HİZMETLER
PLASTİK KART AKILLI KART İLETİŞİM SİS. SAN. TİC. A.Ş.	OPERASYONEL HİZMETLER
AUSTRIA CARD TURKEY KART OPERASYONLARI A.Ş.	OPERASYONEL HİZMETLER
ETİSAN PROJE BİLGİ VE YAZILIM TEKNOLOJİLERİ SAN. TİC. A.Ş.	OPERASYONEL HİZMETLER
İSTANBUL ALTIN RAFİNERİSİ A.Ş.	OPERASYONEL HİZMETLER
BBS DANIŞMANLIK GAYRİMENKUL VE EĞİTİM A.Ş.	OPERASYONEL HİZMETLER
FU GAYRİMENKUL YATIRIM DANIŞMANLIK A.Ş.	OPERASYONEL HİZMETLER
TAGAR TAPU GARANTİ HİZMETLERİ A.Ş.	OPERASYONEL HİZMETLER
AVİ GAYRİMENKUL YATIRIM DEĞERLEME VE DANIŞMANLIK A.Ş.	OPERASYONEL HİZMETLER
İPOTEKA GAYRİMENKUL YATIRIM DANIŞMANLIK A.Ş.	OPERASYONEL HİZMETLER
SİSTEM KURYE HİZ. TAŞ. TEKSTİL DERİ TİC. LTD. ŞTİ.	OPERASYONEL HİZMETLER
HAYAT TEKNOLOJİ BİLGİSAYAR SİS. KART BASIM HİZ. SAN. VE TİC. LTD. ŞTİ.	OPERASYONEL HİZMETLER
MAPİKART TANITIM HİZMETLERİ VE DIŞ TİC. LTD. ŞTİ.	OPERASYONEL HİZMETLER
KONFİDES BİLGİ TEKNOLOJİLERİ TİC. A.Ş.	OPERASYONEL HİZMETLER

DESTEK HİZMETİ ALINAN KURULUŞUN UNVANI	DESTEK HİZMETİ ALINAN FAALİYET KONULARI
CANKURT İŞ SAĞLIĞI VE GÜVENLİĞİ HİZMETLERİ ORTAK SAĞLIK GÜVENLİK TİCARET LTD. ŞTİ.	OPERASYONEL HİZMETLER
DHL WORLDWIDE EXPRESS TAŞIMACILIK VE TİC. A.Ş.	OPERASYONEL HİZMETLER
UZ GAYRİMENKUL A.Ş.	OPERASYONEL HİZMETLER
ZETA İNSAN KAYNAKLARI VE KURUMSAL ÇÖZÜMLER LTD. ŞTİ.	OPERASYONEL HİZMETLER / PAZARLAMA
ETTS ELEKTRONİK TİC. TAH. SİS. SAN. VE TİC. LTD. ŞTİ.	PAZARLAMA
POSTA VE TELGRAF TEŞKİLATI A.Ş.	PAZARLAMA
FENERBAHÇE SPOR OKULLARI LTD. ŞTİ.	PAZARLAMA
ALTEK BİLGİ TEKNOLOJİLERİ DANIŞMANLIK VE DIŞ TİCARET A.Ş.	PAZARLAMA
OĞUZKAAN EĞİTİM HİZMETLERİ VE TİC. A.Ş.	PAZARLAMA
VİZYON KOLEJİ YAY. EĞT. HİZ. A.Ş.	PAZARLAMA
HAS ÖZEL EĞİTİM GIDA TURİZM YAYINCILIK SAN. TİC. LTD. ŞTİ.	PAZARLAMA
AVRUPA EĞİTİM HİZ. VE TİC. A.Ş.	PAZARLAMA
AVRUPA KOLEJİ EĞİTİM KURUMLARI VE TİC. A.Ş.	PAZARLAMA
SUR EĞİTİM TESİSLERİ VE TİC. A.Ş.	PAZARLAMA
KLON ÖDEME KURULUŞU A.Ş.	PAZARLAMA
DİRENÇ DEMİR VE İNŞAAT MALZEMELERİ TİC. SAN. A.Ş.	PAZARLAMA



## DENİZBANK KURUMSAL YÖNETİM İLKELERİ UYUM RAPORU

### BÖLÜM I: KURUMSAL YÖNETİM İLKELERİ'NE UYUM BEYANI

#### BÖLÜM II: PAY SAHİPLERİ

- 2.1 Yatırımcı İlişkileri Bölümü
- 2.2 Pay Sahiplerinin Bilgi Edinme Haklarının Kullanımı
- 2.3 Genel Kurul Toplantıları
- 2.4 Oy Hakları ve Azınlık Hakları
- 2.5 Kâr Payı Hakkı
- 2.6 Payların Devri

#### BÖLÜM III: KAMUYU AYDINLATMA VE ŞEFFAFLIK

- 3.1 Kurumsal İnternet Sitesi ve İçeriği
- 3.2 Faaliyet Raporu

#### BÖLÜM IV: MENFAAT SAHİPLERİ

- 4.1 Menfaat Sahiplerinin Bilgilendirilmesi
- 4.2 Menfaat Sahiplerinin Yönetime Katılımı
- 4.3 İnsan Kaynakları Politikası
- 4.4 Etik Kurallar ve Sosyal Sorumluluk

#### BÖLÜM V: YÖNETİM KURULU

- 5.1 Yönetim Kurulu'nun Yapısı ve Oluşumu
- 5.2 Yönetim Kurulu'nun Faaliyet Esasları
- 5.3 Yönetim Kurulu'nda Oluşturulan Komitelerin Sayı, Yapı ve Bağımsızlığı
- 5.4 Risk Yönetimi ve İç Kontrol Mekanizması
- 5.5 Şirket'in Stratejik Hedefleri
- 5.6 Mali Haklar

### Bölüm I: KURUMSAL YÖNETİM İLKELERİ'NE UYUM BEYANI

DenizBank, halka arzından önce uluslararası ilkeler ve sektör uygulamalarını dikkate alarak gönüllü olarak Sermaye Piyasası Kurulu (SPK) Kurumsal Yönetim İlkeleri'ne uyum çalışması yapmış ve 16 Eylül 2004 tarihli Yönetim Kurulu'nda görüşülerek onaylanan "Kurumsal Yönetim Raporu"nu yayınlamıştır. DenizBank, Kurumsal Yönetim İlkeleri'ni, dinamik ve iyileştirmeye açık bir alan olarak kabul etmekte ve bu çerçevede faaliyetlerini geliştirerek sürdürmektedir.

DenizBank saydamlık, eşitlik, sorumluluk, hesap verebilirlik ilkeleri üzerine kurulmuş yönetim anlayışı ile paydaşlarıyla ilişkilerinin düzenlenmesi, Yönetim Kurulu ve ona bağlı olarak çalışan yönetim basamaklarının görev, yetki ve sorumluluklarının belirlenmesi konularında BDDK'nın Kurumsal Yönetim İlkeleri'ne ilişkin Yönetmeliği (Yönetmelik) ekindeki ilkeleri esas almakta ve SPK'nın II-17.1 No'lu Kurumsal Yönetim Tebliği (Tebliğ) ile azami uyum sağlamaya özen göstermektedir. SPK Kurumsal Yönetim İlkeleri ile Banka arasında doğan farklılıklar rapor içinde ilgili konu başlıkları altında açıklanmıştır.

#### BÖLÜM II: PAY SAHİPLERİ

##### 2.1 Yatırımcı İlişkileri Bölümü

Başta bilgi alma ve inceleme hakkı olmak üzere, pay sahipliği haklarının korunması ve kullanılmasında mevzuata, Esas Sözleşme'ye ve diğer Banka içi düzenlemelere uyulması ve bu hakların kullanılmasını sağlayacak önlemlerin alınması amacıyla 2004 yılında kurulan birim Yatırımcı İlişkileri ve Finansal İletişim Bölümü adıyla faaliyetlerini Mali İşler Grubu bünyesinde, Mali İşler Grubu Genel Müdür Yardımcısı'na bağlı olarak yürütmektedir. Tebliğ'in 11. Maddesi'nin 5. Fıkrası kapsamındaki Yatırımcı İlişkileri Bölümü'nün görevleri Yatırımcı İlişkileri ve Finansal İletişim, Genel Sekreterlik, Kurumsal Uyum, Grup Raporlama ve Aktif Pasif Yönetimi ve Hazine ve Finansal Kurumlar bölümleriyle koordine edilerek yerine getirilmektedir. Bölüm çalışanlarının isim ve irtibat bilgileri aşağıda yer almaktadır. Halka açıklık oranının %0,15 seviyesinde olmasından ötürü dönem içinde yatırımcılar tarafından sınırlı sayıda başvuru yapılmış olup, tamamı yazılı/ sözlü olarak cevaplandırılmıştır.

*Yeliz Koraşlı Özdemir-Bölüm Müdürü - Kurumsal Yönetim Derecelendirme Lisansı*

yeliz.korasliozdemir@denizbank.com

Tel: +90 212 348 59 95

Bölüm faksı: +90 212 336 61 68, +90 212 336 30 80

Tebliğ'in 11. Maddesi'nde tanımlanan görevlerinin büyük çoğunluğunun Bankamızda Yatırımcı İlişkileri ve Finansal İletişim Bölümü tarafından yerine getirilmesinden ötürü; Bölüm Müdürü Yeliz Koraşlı Özdemir, 20 Haziran 2014 tarihli Yönetim Kurulu kararıyla "Yatırımcı İlişkileri Bölümü Yöneticisi" olarak belirlenmiş ve yine Tebliğ'in 11. Maddesi'nin 1. Fıkrası kapsamında Kurumsal Yönetim ve Atama Komitesi'ne Üye olarak atanmıştır.

### Dönem İçi Gerçekleştirilen Faaliyetler

- › Özel durum açıklamaları,
- › Yıllık faaliyet raporları ve bağımsız denetim raporlarının ara dönem faaliyet raporları bölümleri ile finansallara ilişkin basın bültenlerinin hazırlanması,
- › Kurumsal internet sitesinde Bölüm'ün sorumluluğundaki bilgilerin güncellenmesi,
- › Sektör bilgilerinin incelenerek pazar payı raporlarının hazırlanması,
- › Diğer banka raporlarının incelenmesi ve karşılaştırmalı analizlerinin yapılması,
- › Elektronik posta ve telefon yoluyla gelen soruların cevaplanması,
- › Olağan/Olağanüstü Genel Kurul Toplantısı organizasyonu,
- › Kredi derecelendirme kuruluşlarıyla iletişimin sağlanması, raporların incelenmesi ve değerlendirilmesi,
- › Menkul kıymet ihraçları kapsamındaki dokümantasyona destek verilmesi, duyurularının yapılması,
- › Kurumsal Yönetim Uygulamaları kapsamında Banka içinde geliştirilen uygulamaların koordinasyonunun sağlanması. Tebliğ kapsamında yürütülen faaliyetlere ilişkin rapor 2016 yılı için koordineli olarak hazırlanmış ve Mart 2017'de Yönetim Kurulu'na sunulmuştur.

### 2.2 Pay Sahiplerinin Bilgi Edinme Haklarının Kullanımı

Yatırımcı ilişkileri ve Finansal İletişim Bölümü tüm pay sahiplerine eşit muamele ilkesiyle hareket etmektedir. Pay sahipleri ve diğer hak ve menfaat sahiplerinin bilgi talepleri, ticari sır kapsamına girip girmediği yönünde değerlendirilerek yazılı veya sözlü olarak cevaplandırılmıştır. Dönem içinde Yatırımcı ilişkileri ve Finansal İletişim Bölümü'ne ulaşan bilgi talepleri;

- › Banka'nın finansal tabloları,
- › İş kolları faaliyetleri,
- › Genel Kurul toplantıları,
- › Sermaye artırımını,
- › Ana ortağımız,
- › Çıkarılan borçlanma araçları,
- › Proje finansmanı,

gibi konulardan oluşmaktadır.

Pay sahipliği haklarının kullanımını ve yatırımcıların kararlarını etkileyecek nitelikteki bilgilerin en hızlı ve etkin yolla duyurulmasına özen gösterilmektedir. Açıklamalar SPK'nın Özel Durumlar Tebliği kapsamında değerlendirilerek KAP aracılığı ile duyurulmakta ve Banka'nın kurumsal internet sitesinde de Türkçe ve önemli olanlar İngilizce olarak yayımlanmaktadır. Banka'nın kurumsal internet sitesi pay sahipleri, yatırımcılar ve diğer hak ve menfaat sahiplerinin bilgi edinimini kolaylaştırmak üzere aktif olarak kullanılmaktadır. İnternet sitemizde yayımlanan bilgiler "Bölüm III/3.1 Kurumsal İnternet Sitesi ve İçeriği" başlığı altında detaylı olarak açıklanmaktadır.

### Özel Denetçi Atanması Talebi

Her pay sahibi için özel denetim isteme hakkı, TTK'nın 438. ve devamı maddeleri kapsamında bireysel bir hak olarak düzenlenmiştir. Dönem içinde şirket içi ve yasal düzenlemeler kapsamında bu hakkı sahip olan pay sahiplerimizden özel denetçi tayinine ilişkin bir talep gelmemiştir.

### 2.3 Genel Kurul Toplantıları

#### Genel Kurul Hakkında Bilgilendirme ve Davet

Banka Genel Kurul davetini, Esas Sözleşmesi'nin 10. maddesinde de hükme bağladığı üzere toplantı tarihinden en az 3 (üç) hafta öncesinden yapmaktadır. Genel Kurul'a ilişkin çağrı/davet ve ilanlar Türkiye Ticaret Sicil Gazetesi'nde, Merkezi Kayıt Kuruluşu A.Ş. (MKK) Elektronik Genel Kurul Sistemi'nde (EGKS), Kamuyu Aydınlatma Platformu (KAP) ve Banka'nın kurumsal internet sitesinde yayımlanmaktadır. Ayrıca, ilan tarihinden itibaren gündem maddeleri, vekaletname formu, Faaliyet Raporu, Banka Esas Sözleşmesi, finansal tablolar ve dipnotları, Esas Sözleşme'de değişiklik olması durumunda ilgili Yönetim Kurulu kararı, değişikliklerin eski ve yeni şekilleri, gündem maddeleri arasında Yönetim Kurulu Üyeleri'nin azli, değiştirilmesi veya seçimi varsa, azil ve değiştirme gerekçeleri, üyelere ve üye adaylarına ilişkin ilkelerde belirtilen bilgiler, pay sahiplerinin gündeme madde konulmasına ilişkin talepleri ve gündeme ilişkin diğer bilgileri içeren Bilgilendirme Dokümanı ve diğer dokümantasyon Banka Genel Müdürlüğü'nde ve internet sitemizde pay sahiplerinin incelemesine sunulmaktadır. Gündem maddeleriyle ilişkili dokümanlar ayrıca EGKS dâhil MKK'nın ilgili portallarında de yayımlanmaktadır. Vekâleten oy kullanımı açısından vekâlet eden kişinin pay sahibi olması şartı yoktur. Genel Kurul Toplantısı'na katılım için oy kullanılacak payların blokajı gerekliliği ortadan kalkmıştır. Toplantıya EGKS'den katılım toplantı tarihinden bir gün önce saat 00:00'a kadar mümkün hale gelmiştir. Fiziki olarak katılım ise toplantı başlamadan önce EGKS'den alınan Pay Sahipleri listesinde ismi bulunan tüm pay sahipleri için mümkündür.

Esas Sözleşme'de hükme bağlanmış olmamakla birlikte, Banka Yönetim Kurulu'nun kararı ile Genel Kurul Toplantıları'nın söz hakkı olmaksızın menfaat sahipleri ve medya dâhil kamuya açık olarak yapılması mümkün olabilmektedir. Genel Kurul tutanakları ve katılımı gösteren Hazır Bulunanlar Listesi, EGKS'de, KAP'ta ve kurumsal internet sitemizde pay sahiplerinin bilgisine sunulmaktadır. 2016 yılı içinde bir adet Olağan Genel Kurul Toplantısı yapılmıştır.

*Tarih:* 31.03.2016

*Genel Kurul:* 2015-Olağan

*Katılımcılar:* Pay Sahipleri, Yasal Otorite Temsilcileri, Menfaat Sahipleri

*Katılım Oranı:* %99,85

*Davet Şekli:* Ticaret Sicil Gazetesi, Hürses Gazetesi ile EGKS, e-ŞİRKET, KAP ve kurumsal internet sitesinde ilan

### Pay Sahiplerinin Gündeme Madde Ekletme ve Soru Sorma Hakkı

Banka Esas Sözleşmesi'nin 10. Maddesi'nde hükme bağlanmış olarak; azınlığı oluşturan pay sahipleri gündeme madde ekletebilir ve gerekçeli olarak hazırlanmış yazılı talepleri ile Yönetim Kurulu'nun Genel Kurul'u olağanüstü toplantıya davet etmesini sağlayabilirler.

31 Mart 2016 tarihinde gerçekleştirilen Olağan Genel Kurul Toplantısı'nda bir pay sahibi tarafından gündem önerileri verilmiştir. Söz konusu öneriler Bankamız Yönetim Kurulu tarafından değerlendirilmiş ve gündeme alınmalarına karar verilmiştir. Önerilerin gündeme eklenmeme gerekçeleri Bilgilendirme Dokümanı vasıtasıyla KAP ve Bankamızın kurumsal internet sitesinde ilan edilerek kamuya duyurulmuştur.

Esas Sözleşme'nin 15. Maddesi'nde hükme bağlanmış olarak, her pay sahibinin Genel Kurullarda düşüncelerini açıklama ve soru sorma hakkı bulunmaktadır. Yönetim Kurulu'na hitaben sorulan sorulara mümkünse derhal ve sözlü olarak, mümkün olmaması durumunda ise Genel Kurul'u izleyen 15 (on beş) gün içinde yazılı olarak cevap verilmektedir. Değişen Tebliğ doğrultusunda Genel Kurul Toplantıları'nda sorulan tüm sorular ile bu sorulara verilen cevapların ayrıca 30 gün içerisinde Banka kurumsal internet sitesinde de yayımlanması sağlanmaktadır.

31 Mart 2016 tarihinde gerçekleştirilen Olağan Genel Kurul Toplantısı'nda bir pay sahibi tarafından gündeme eklenmek üzere öneriler ve sorular yöneltilmiştir. Önerilere ilişkin gerekli oylama gerçekleştirilmiş ve gündeme alınmamasına karar verilmiştir. Yönetilen soruların bir kısmı Toplantı Başkanı tarafından toplantı esnasında cevaplanmış ve tutanaklara geçmiştir. Diğerleri gündeme ilişkin olmamaları sebebiyle toplantı esnasında cevaplanmamış, Esas Sözleşme hükümlerimiz çerçevesinde 15 gün içinde yazılı olarak cevaplanmış ve cevaplara ilişkin doküman Bankamız kurumsal internet sitesinde de yayınlanmıştır.

Banka'nın bağış ve yardımları Sosyal Sorumluluk Politikası içinde düzenlenen Bağış Politikası ve ilgili prosedürler çerçevesinde belirlenen şartlara uygun olarak yapılmaktadır. Dönem içinde yapılan bağışların tutarları ve yararlanıcılarını gösteren listeye Faaliyet Raporu'nda yer verilmekte ve Genel Kurul'da ayrı bir gündem maddesi olarak, varsa politika değişiklikleri ile birlikte ortakların bilgisine sunulmaktadır.

### 2.4 Oy Hakları ve Azınlık Hakları

Banka'nın payları imtiyaz taşımamaktadır. Esas Sözleşme'nin 14. Maddesi'ne göre her payın bir oy hakkı vardır. Oy hakkının kullanılmasında zorlaştırıcı uygulamalardan kaçınılır. Genel Kurul Toplantıları'nda pay sahipleri kendilerini diğer pay sahipleri veya hariçten tayin edecekleri vekil vasıtasıyla temsil ettirebilirler.

Banka'nın, karşılıklı iştirak içinde olduğu bir şirket bulunmamaktadır. 6362 Sayılı Sermaye Piyasası Kanunu'nun 29. Maddesi'nde de tanımlandığı üzere, TTK'nın 411. Maddesi'ne uygun olarak azınlık haklarının ödenmiş sermayenin en az 1/20'sini temsil eden pay sahipleri tarafından kullanılması hususu benimsenmiş olup, Esas Sözleşme'nin 10. Maddesi ile hükme bağlanmıştır.

### 2.5 Kâr Payı Hakkı

Banka kâr dağıtım politikası Esas Sözleşme'nin 32. Maddesi'nde hükme bağlanmış olup, internet sitemizde açıklanmıştır. Yönetim Kurulu'nun Genel Kurul'a yapacağı kâr dağıtım önerisi Genel Kurul öncesinde özel durum açıklamasıyla duyurulmakta, EGKS'de ve kurumsal internet sitesinde pay sahiplerinin bilgisine sunulmaktadır. Kâr dağıtım politikası ve ilgili yıla ait kâr dağıtım önerisi Faaliyet Raporu'nda yer almaktadır. Kâr payı almak veya kâr payından yararlanmak konusunda herhangi bir imtiyaz bulunmamaktadır. Mart ayında gerçekleştirilen Olağan Genel Kurul kararı sonucu 2015 yılına ilişkin kâr dağıtımı olmamıştır.

### 2.6 Payların Devri

Banka Esas Sözleşmesi'nde, pay devrini kısıtlayıcı bir hüküm bulunmamaktadır. Esas Sözleşme'nin 8. Maddesi'ne göre payların devri Türk Ticaret Kanunu, 5411 sayılı Bankacılık Kanunu, Sermaye Piyasası Mevzuatı ve Esas Sözleşme hükümlerinin saklı tutulması kaydıyla serbesttir.

## BÖLÜM III: KAMUYU AYDINLATMA VE ŞEFFAFLIK

### 3.1 Kurumsal İnternet Sitesi ve İçeriği

DenizBank, Kurumsal Yönetim İlkeleri'nin kamuyu aydınlatma ve şeffaflık ilkesi doğrultusunda; zamanında, doğru, eksiksiz, anlaşılabilir, analiz edilebilir, düşük maliyetli ve kolay erişilebilir bilgi sunumunu sağlamak amacıyla etkin ve periyodik olarak güncellenen bir internet sitesi oluşturmuştur. Banka internet sitesinin adresi [www.denizbank.com](http://www.denizbank.com)'dur. Türkçe ve İngilizce internet sitemizde SPK Kurumsal Yönetim İlkeleri'nde belirtilen bilgilere yer verilmiştir. Kurumsal internet sitesinde yer alan bilgiler:

- > Ticaret Sicil ve pay bilgileri, ortaklık ve yönetim yapısı,
- > Banka Esas Sözleşmesi'nin son hali, değişikliklere ilişkin bilgi,
- > Özel durum açıklamaları,
- > Basın bültenleri,
- > Yıllık ve ara dönem faaliyet raporları ve finansal raporlar,
- > Menkul kıymet ihraçlarına ilişkin dokümanlar,
- > Genel Kurul dokümanları,
- > İç kontrol sistemine ve risk yönetimine ilişkin bilgi,
- > Yönetim Kurulu ve Üst Kurul Üyeleri'nin özgeçmişleri,
- > Politikalar,
- > Kurumsal Yönetim İlkeleri Uyum Raporu,
- > Sosyal sorumluluk kapsamındaki faaliyetler listesidir.

### 3.2 Faaliyet Raporu

Faaliyet Raporumuz Banka'nın faaliyetleri hakkında tam ve doğru bilgiye ulaşılmasını sağlayacak ayrıntıda, BDDK ve SPK düzenlemelerine uygun olarak hazırlanmaktadır. Rapor, ilgili düzenlemelerde yer alan başlıklara ilişkin bilgilerin tamamını içermektedir. KAP'ta yayınlanmasını takiben Banka internet sitesinden rapora ulaşılabilir.

## BÖLÜM IV: MENFAAT SAHİPLERİ

### 4.1 Menfaat Sahiplerinin Bilgilendirilmesi

Banka, hedeflerine ulaşmasında veya faaliyetlerinde ilgisi olan menfaat sahiplerinin (çalışanlar, müşteriler, muhabir bankalar, sendikasyona katılan kurumlar, kamu kurumları, kredi verilen kurumlar, kredi alınan kurumlar, kredi derecelendirme şirketleri, tedarikçiler, sosyal çevre, ilişkide olduğu diğer çıkar grupları) mevzuat ve karşılıklı sözleşmelerle düzenlenen haklarını koruma altına almaktadır. Hakların ihlali halinde tazmin imkânı sağlanmaktadır. Tüm menfaat sahipleri ile ilişkiler etik kurallar çerçevesinde düzenlenmiştir. Çalışanlarla ilgili haklar, Banka'nın yaklaşımları ve bu çerçevedeki uygulamaları insan kaynakları politikası, ücretlendirme politikası, personel yönetmeliği, disiplin yönetmeliği ve diğer yönetmeliklerle belirlenmiştir. Bilgilendirme politikası ve diğer Banka içi düzenlemeler çerçevesinde, menfaat sahiplerinin Banka hakkında bilgi sahibi olmaları sağlanmaktadır. Menfaat sahipleri; Genel Kurul Toplantı tutanakları, özel durum açıklamaları, basın bültenleri, iç bültenler, "Takım Ruhü" dergisi, Banka içi duyurular, müşterilere mail, SMS, Çağrı Merkezi, web platformları ve sosyal medya iletişim kanalları aracılığıyla yapılan duyurular, yıllık faaliyet raporları, finansal raporlar, kurumsal internet sitesinde yer verilen tüm bilgiler vasıtasıyla düzenli olarak bilgilendirilmektedir.

Ayrıca talepler doğrultusunda düzenlenen bilgilendirme toplantıları ve yazılı açıklamalar aracılığıyla bilgi aktarılmaktadır. Söz konusu bilgilere kurumsal internet sitemizde yer verilmesi ile güncel bilgiye kolay erişim sağlanmaktadır.

Menfaat sahiplerinin Banka'nın faaliyetleri ve işlemleri ile ilgili şikayetleri ve önerilerini Banka yönetimi ile paylaşabilecekleri mekanizmalar oluşturulmuştur. Çalışanlar, öneri sistemi üzerinden dilek, talep, öneri ve şikayetlerini Üst Yönetim'e ulaştırabilirken, diğer menfaat sahipleri de müşteri memnuniyeti kapsamında talep ve şikayetlerini Banka yönetimine iletebilmektedir.

### 4.2 Menfaat Sahiplerinin Yönetime Katılımı

Banka; müşterilerini, çalışanlarını, pay sahiplerini ve diğer hak ve menfaat sahiplerini aralarındaki dengeyi gözeterek, uygun düzeyde tatmin sağlamak amacıyla, ürün ve hizmet kalitesini geliştirerek, iç ve dış müşteri beklentilerini karşılamayı öngörmektedir. Bunları gerçekleştirmek için "ortak akıl" ilkesiyle hareket etmekte ve sistemlerini sürekli gelişime yönelik olarak tasarlamaya önem vermektedir.

Hak ve menfaat sahipleri, çeşitli komite toplantıları, Genel Kurul Toplantıları, öneri sistemi ve Esas Sözleşme'nin 20. Maddesi'nde yer aldığı üzere belli bir konunun Yönetim Kurulu gündemine alınmasını Yönetim Kurulu Başkanı'ndan yazılı olarak talep ederek yönetime katılabilmektedirler. Esas Sözleşme'nin 10. Maddesi kapsamında azınlığı oluşturan pay sahipleri Genel Kurul gündemi hazırlanmadan önce gündeme madde ekletmek üzere yazılı olarak başvurmaları halinde önerileri Yönetim Kurulu tarafından dikkate alınmaktadır. Ayrıca pay sahiplerinin gerekçeli

olarak hazırlanmış yazılı talepleri üzerine Yönetim Kurulu, Genel Kurul'u olağanüstü toplantıya davet edebilmekte ve müzakeresi istenilen maddeler gündeme konulabilmektedir. Aşağıda çalışanlar, müşteriler ve pay sahiplerinin yönetime katılımını sağlayan sistemler tanımlanmıştır. Sistemlerden elde edilen çıktılar, ilgili bölümler tarafından çeşitli analizler yapılarak Üst Yönetim'e sunulmaktadır.

#### Çalışanlar

- > Komiteler
- > Öneri Sistemi

#### Müşteriler

- > Müşteri Memnuniyeti Sistemi
- > Öneri Sistemi

#### Pay Sahipleri

- > Genel Kurul
- > Yönetim Kurulu
- > Yönetici Toplantıları

### 4.3 İnsan Kaynakları Politikası

Banka'nın ve iştiraklerinin işlevlerini en iyi biçimde yerine getirebilmesi amacıyla uygulanan genel insan kaynakları politikaları, aşağıda özetlenen ilkelere dayanmakta olup, söz konusu yaklaşımlar; prosedür ve proses talimatları aracılığıyla tüm çalışanlarımızın kolaylıkla ulaşabildiği intranet ortamı olan DenizPortal'da ve internet sitemizde yayımlanmıştır.

**İnsana Saygı Yaklaşımı:** İnsana saygıyı başarının ilk şartı olarak benimsemek, bu kapsamda tüm çalışanlarımızın hiçbir ayırım gözetmeksizin, yetenek ve becerilerini kullanabilecekleri, geliştirebilecekleri huzurlu bir mesleki ortam ve fiziksel çalışma koşullarını sağlamayı amaç edinmek.

**Şeffaf Yönetim Anlayışı:** Karşılıklı güven, anlayış ve iletişim içinde yeni fikirlere zemin hazırlayarak, ortak akıl ile sorunlara çözüm bulmak. Çalışanlarımızı ilgilendiren uygulamalara ilişkin bilgilendirmeler ile çalışanların her türlü talep, öneri ve görüşlerini iletebildikleri kullanıcı dostu teknolojik sistemleri kurmak ve geliştirmek.

**Eğitim ve Gelişim İmkânı:** İnsan kaynağının her türlü eğitim aracı kullanılarak geliştirilmesinin, bir kurumun en değerli yatırımı olduğuna inancımızla, çalışanların başarıları ve yetkinlikleri doğrultusunda kariyerlerini yöneterek, geleceğin yöneticilerini çalışanlarımız arasından seçmeyi amaç edinmek.

**Adil ve Güvenilir Ücret Yönetimi:** Başarıyı ve mükemmelliği teşvik eden, ödüllendiren, piyasa ve günün koşullarına uygun, adil ve güvenilir maaş ve diğer yan haklardan oluşan ücret yönetim sistemi uygulamak.

İnsan kaynakları politikası çerçevesinde benimsenen temel yaklaşıma uygun olarak personel alımına ilişkin ölçütler, ücret, eğitim ve sağlık gibi hususlardaki uygulamalar ve yaklaşımlar, yönetmelikler, prosedürler ve politikalarla yazılı hale getirilmiş ve çalışanlarımızın bilgisine sunulmuştur.

Çalışanlarımızı ilgilendiren uygulamalara ilişkin bilgilendirmeler, intranet (DenizPortal) ortamında, “denizde” mobil uygulaması ve elektronik posta aracılığıyla yapılmaktadır. Çalışanların da her türlü öneri ve görüşlerini iletebilecekleri “Öneri Sistemi” geliştirilmiştir. Çalışanların DenizPortal üzerindeki “Fikrim Var” alanından girdikleri öneriler Organizasyon Bölümü tarafından incelenmekte ve ön değerlendirilmeleri yapılmaktadır. İlgili Grup/Bölümler ile yapılan ön değerlendirme sonucunda uygun görülen öneriler, Öneri Komitesi’ne sunulmakta ve ilgili önerilerin değerlendirilmesi ve ödüllendirilmesi Öneri Komitesi tarafından yapılmaktadır. Önerilerin düzenli olarak tutulması ve uygulamaya alınması, karar verilen önerilerin hayata geçirilmesinin takibi Organizasyon Bölümü tarafından yerine getirilmektedir. Ayrıca, çalışanların uygulamalar ile ilgili sorunları birim yöneticileri tarafından değerlendirilerek gerekli hallerde Üst Yönetim’in gündemine taşınmaktadır. Çalışanlar tarafından özellikle ayrımcılık konusunda gelen bir şikâyet bulunmamaktadır.

İnsan Kaynakları politikamızın en önemli unsur olarak gördüğümüz gelişim ve bu doğrultuda eğitime verilen önem çerçevesinde DFHG’nin tüm çalışanlarının bireysel ve mesleki gelişimleri fırsat eşitliği sağlanarak desteklenmektedir. Buna ilişkin programlar Deniz Akademi bünyesinde yürütülmekte ve eğitim ihtiyaçları analiz edilmektedir. Eğitim projelerinde e-Deniz Akademi, Deniz TV, mobil eğitimler ve sosyal medya vb. modern eğitim araçları ve yöntemler kullanılmaktadır.

Banka’da personel yönetmeliğinin “parasal ve sosyal haklarının” temel esaslarını oluşturmak amacıyla ücretlendirme politikası düzenlenmiştir. Ücretlendirme politikası ve uygulamalarının Yönetim Kurulu adına izlenmesi ve denetlenmesinden sorumlu olarak “Ücretlendirme Komitesi” kurulmuştur. Politika kapsamında, ücretlerin ve ücret artışlarının belirlenmesinde dikkate alınan unsurlar, performans dayalı ödeme sisteminin yapısı ve değerlendirmelerin hangi kriterlere göre yapıldığı belirlenmiştir. Politika internet sitemizde ve intranette yayımlanarak çalışanlarımızın bilgisine sunulmuştur.

#### 4.4 Etik Kurallar ve Sosyal Sorumluluk

DenizBank faaliyetlerini benimsediği ve kurumsal internet sitesinde yayımladığı “Etik İlkeler Politikası” çerçevesinde yürütmektedir. Türkiye Bankalar Birliği’nce yayınlanan “Bankacılık Etik İlkeleri”ne uyum için gerekli yönetsel kararların alınması ve uygulanması faaliyetlerin temelini oluşturmaktadır. DenizBank ayrıca yasalara ve mevzuata saygı, müşteriler, çalışanlar ve hissedarlar arasında güvenin sağlanması, suistimalin ve sahteciliğin önlenmesi amacıyla “DenizBank Uyum ve Dürüstlük Politikası”nı yayınlamıştır.

DenizBank, finansal faaliyetleriyle ülke ekonomisine sağladığı katkının yanı sıra sahip olduğu sosyal sorumluluk farkındalığıyla özellikle eğitim, kültür, sanat ve spor alanında toplumsal bilinci geliştirmeye yönelik projelere

destek vermektedir. Ayrıca, DenizBank Finansal Hizmetler Grubu Kurumsal Sosyal Sorumluluk Politikası internet sitesinde yayımlanmıştır.

Banka’nın bu çerçevede yapmış olduğu bağışlar, desteklediği projeler, gerçekleştirilen kültürel etkinlikler, DenizKültür aracılığıyla yayınladığı eserler sosyal sorumluluk kapsamındaki faaliyetleri arasındadır.

Bu kapsamdaki faaliyetlere ilişkin bilgiler kurumsal internet sitemizde yayımlanmaktadır.

## BÖLÜM V: YÖNETİM KURULU

### 5.1 Yönetim Kurulu’nun Yapısı ve Oluşumu

Banka Yönetim Kurulu Üyeleri’nin icracı, icracı olmayan ve bağımsız üye ayrımı verilmek suretiyle isimlerine ve kısa biyografilerine Faaliyet Raporu’nda yer verilmiştir. Banka Yönetim Kurulu oluşumu, görev ve sorumlulukları, toplantı biçimi Esas Sözleşme’nin 16., 17., 18., 19. ve 20. Maddeleri’nde ayrıntılı olarak belirtilmiştir. Yönetim Kurulumuz üçü Denetim Komitesi Üyesi olan dört bağımsız üye (2’si SPK’nın Kurumsal Yönetim İlkeleri 4.3.6 no.’lu ilkesine göre de bağımsız üyedir) olmak üzere 10’i icrada görev almayan ve üçü icracı toplam 13 üyeden oluşmaktadır. Esas Sözleşme’nin 17. Maddesi ile hükme bağlanmış olarak Yönetim Kurulu Başkanlığı ile Genel Müdürlük görevleri farklı kişiler tarafından icra edilmektedir. Tüm Yönetim Kurulu Üyeleri’nin görev süreleri Esas Sözleşme’nin 18. Maddesi kapsamında en çok üç yıl olarak belirlenmiştir. Süresi biten üyeler yeniden seçilebilmektedir. Yönetim Kurulu Üyelerimizin iştiraklerde görev alması konusunda sayı kısıtlamasına gidilmemiş olup, etkin yönetimden taviz verilmemesi amacıyla, Banka iştirakleri dışında alınacak görevlerin üçten fazla olmaması prensip kararı olarak Yönetim Kurulu Üyeleri’ne bildirilmiştir. SPK Kurumsal Yönetim İlkeleri 4.3.6 no.’lu ilkesine göre bağımsız sayılan Yönetim Kurulu Üyelerimizin bağımsızlık kriterlerini taşıdığına dair hazırlanan “bağımsızlık beyanları” Yönetim Kurulu Üyelerimizin bilgisine sunulmaktadır.

Bağımsız Yönetim Kurulu Üyeleri’nin bağımsızlığını araştırmak ve çıkar çatışmaları varsa ortaya çıkarmak Kurumsal Yönetim ve Atama Komitesi’nin görev ve sorumlulukları kapsamındadır. Faaliyet dönemi içinde geçerli olan ilkeler kapsamında Yönetim Kurulu Üyeleri’nin bağımsızlığını ortadan kaldıracı bir durum ortaya çıkmamıştır. Yeni Tebliğ kapsamında değişikliğe uğrayan kriterler gözden geçirilerek SPK ilkelerine göre bağımsız olan adayların bağımsızlık beyanları 2015 yılı içinde yenilenmiştir.

Banka’nın 13 kişilik Yönetim Kurulu Üyeleri içinde kadın üye sayısı ikidir. SPK’nın Kurumsal Yönetim İlkeleri 4.3.9 no’lu ilkesi kapsamında en az %25 olarak belirlenen hedef orana göre Banka için tavsiye edilen kadın üye sayısı dört olarak hesaplanmaktadır. Banka’daki kadın yöneticilerin toplam içindeki payı %36 seviyesinde olup, Yönetim Kurulu düzeyinde de hedef orana ulaşılması arzu edilmektedir.

### 5.2 Yönetim Kurulu Faaliyet Esasları

Yönetim Kurulu Toplantı esasları ve toplantı nisapları Esas Sözleşme’nin 20. Maddesi’nde belirlenmiştir. Esas Sözleşme’de Yönetim Kurulu’nun en az yılda dört defa



toplanaacağı belirtilmiş olmakla birlikte, Yönetim Kurulu, görevlerini etkin olarak yerine getirebileceği sıklıkta toplanır. Yönetim Kurulu, Yönetim Kurulu Başkanı veya bulunmadığı hallerde Başkan Vekili tarafından toplantıya çağrılır. Esas Sözleşme'nin 19. Maddesi'nde belirtilen Yönetim Kurulu görev ve sorumlulukları kapsamındaki konular, üyelerin talepleri ve haftalık yapılan Üst Kurul toplantılarında görüşülen konular ile Komite kararları, Yönetim Kurulu Toplantıları'nın gündemine kaynak teşkil etmektedir. Pay sahiplerine tanınan hak doğrultusunda, azınlık ve çoğunluk pay sahipleri ve hak sahiplerinin belli bir konunun Yönetim Kurulu gündemine alınmasını Yönetim Kurulu Başkanı'ndan yazılı olarak talep ederek gündeme madde ekletebilmektedirler.

2016 faaliyet dönemi içinde 132 adet Yönetim Kurulu kararı alınmıştır.

Yönetim Kurulu Üyeleri'nin toplantıya bizzat katılmaları esastır. Toplantılara uzaktan erişim sağlayan her türlü teknolojik yöntemle de katılabilir. Yönetim Kurulu Üyeleri'nin bir oy hakkı vardır; oylar eşit olup, herhangi bir üyeye veya Başkan'a ağırlıklı oy ya da veto hakkı tanınmamıştır.

İlişkili taraf işlemlerinde Kurumsal Yönetim İlkeleri uygulanır.

Yönetim Kurulu Başkanı, toplantılara icracı olmayan üyelerin etkin katılımını sağlama yönünde en iyi gayreti gösterir. Yönetim Kurulu Başkanı, Yönetim Kurulu Toplantıları çağrı ve görüşmelerinin düzenli biçimde yapılması ve alınan kararların tutanağa geçirilmesini sağlamakla yükümlüdür.

Yönetim Kurulu Toplantıları'nda farklı görüş açıklanan konulara ilişkin olumsuz oy kullanan üyelerin gerekçelerini de belirterek tutanağı imzalamaları gerekir. Toplantı tutanakları ve toplantı ile ilgili belgeler, Başkanın gözetim ve denetimi altında karar defterine eklenir, arşivlenir ve muhafaza edilir. Yönetim Kurulu Toplantıları'nın ne şekilde yapılacağı Banka içi düzenlemelerle yazılı hale getirilmiştir. Yönetim Kurulu Toplantısı gündeminde yer alan konular ile ilgili bilgi ve belgeler, eşit bilgi akışı sağlanmak suretiyle, toplantıdan yeterli zaman önce Yönetim Kurulu sekreteryası tarafından Yönetim Kurulu Üyeleri'nin incelemesine sunulur. Şirket toplantı kayıtlarının mevzuata uygunluğu yönetimin sekreteryası tarafından sağlanır ve talep edilmesi halinde yetkili kişilere sunulur. Yönetim Kurulu Sekreteryası'nın görevi, Yönetim Kurulu kararıyla Genel Sekreterlik'e verilmiştir. Ayrıca menfaat sahiplerinin bilgi edinmesini gerektiren önemli nitelikteki Yönetim Kurulu Toplantı kararları Özel Durum Açıklamaları ile kamuya duyurulmaktadır.

### 5.3 Yönetim Kurulu Bünyesinde Oluşturulan Komitelerin Sayı, Yapı ve Bağımsızlığı

Yönetim Kurulu görev ve sorumluluklarını profesyonel, etkili ve etkin bir biçimde yürütebilmek ve mümkün olan en iyi şekilde bilgilendirme amacıyla, kanunlara binaen ve/veya kendi takdiriyle komiteler kurabilir. Komiteler(kredi komitesi hariç) en az iki komite üyesinden oluşmaktadır. SPK Kurumsal Yönetim İlkeleri çerçevesinde 2004 yılında Yönetim Kurulu'nca Denetim Komitesi ile Kurumsal Yönetim ve Atama Komitesi kurulmuştur. Yönetim Kurulu ayrıca 2011 yılında BDDK'nın "Bankaların Kurumsal Yönetim İlkelerine İlişkin Yönetmeliği" gereğince ücretlendirme uygulamalarının

Yönetim Kurulu adına izlenmesi ve denetlenmesi amacıyla Ücretlendirme Komitesi'ni kurmuştur. Komitelerin görev alanları, çalışma esasları belirlenerek kurumsal internet sitesinde kamuya açıklanmıştır. Yönetim Kurulu'na bağlı komiteler ile Yönetim Kurulu'na yardımcı olmak üzere kurulmuş komitelere ilişkin bilgiler aşağıda yer almaktadır.

#### Yönetim Kurulu'na Bağlı Komiteler

##### *Kurumsal Yönetim ve Atama Komitesi*

Komite, kurumsal yönetim ilkelerinin uygulanmasını belirler ve bu ilkelerin kapsamlı bir şekilde uygulanamamasının ardındaki sebepleri ve bundan kaynaklanan olumsuz sonuçları tespit eder ve iyileştirmek için önlemler önerir, üst yönetim adaylarının seçimi, belirlenmesi, değerlendirilmesi ve eğitimi hususunda şeffaf bir sistem oluşturur ve bağımsızlık ve çıkar çatışması ile ilgili konuları inceler. Komite dört üyeden oluşmaktadır. Kurumsal Yönetim Tebliği'ndeki son değişikliklerle birlikte, Tebliğ'in 11. Maddesi'nde tanımlanan görevlerinin büyük çoğunluğunun Bankamızda Yatırımcı İlişkileri ve Finansal İletişim Bölümü tarafından yerine getirilmesinden ötürü; ilgili Bölüm Müdürü 20 Haziran 2014 tarihli Yönetim Kurulu kararıyla "Yatırımcı İlişkileri Bölümü Yöneticisi" olarak belirlenmiş ve Kurumsal Yönetim ve Atama Komitesi'ne üye olarak atanmıştır.

Komite üyelerinin nitelikleri tablo halinde Faaliyet Raporu'nun Yönetim Bölümü'nde verilmiştir.

Kurumsal Yönetim ve Atama Komitesi yılda en az üç toplantı yapar. Komite görevini ifa etmek amacıyla gerektiği hallerde toplantı düzenler. Kurumsal Yönetim ve Atama Komitesi'nin yapısı, görev, yetki ve sorumluluklarına ilişkin prosedürler tanımlanmış olup başlıca faaliyetleri kurumsal internet sitesinde yayımlanmıştır. Kurumsal Yönetim ve Atama Komitesi 2016 yılı içinde; Yönetim Kurulu'na aday önerisinde bulunmak üzere yönetici atamaları konusunda 13 adet karar almıştır. Yönetim Kurulu'na sunulan öneriler doğrultusunda aday gösterilen kişilerin atamaları yapılmıştır. Komite, toplantılar esnasında gözden geçirdiği çalışma esaslarını, Yönetim Kurulu'na sunduğu önerilerle geliştirmeye çalışmıştır.

##### *Denetim Komitesi*

Denetim Komitesi, Banka'nın muhasebe sistemi, finansal bilgilerin kamuya açıklanması, bağımsız denetim, iç kontrol, teftiş ve risk yönetimi sistemlerinin faaliyeti ve etkinliğinin gözetim ve denetiminden sorumludur. Komite üç üyeden oluşmaktadır. Komite Üyeleri'nin nitelikleri tablo halinde Faaliyet Raporu'nun Yönetim Bölümü'nde verilmiştir.

Denetim Komitesi en az üç ayda bir -yılda en az dört defa- toplanır. Ayrıca, Denetim Komitesi yılda en az dört defa yönetim birimlerinden ayrı olmak üzere bağımsız denetçilerle toplanarak iç kontrol, finansal tablolar, iç denetim ve özel olarak görüşülmesi gereken gündem maddeleri üzerinde tartışılır. Denetim Komitesi'nin yapısı, görev, yetki ve sorumluluklarına ilişkin prosedürler tanımlanmış olup başlıca faaliyetleri internet sitesinde yayımlanmıştır. Denetim Komitesi'nin 2016 yılı faaliyetlerine, Faaliyet Raporu'nda yer alan Denetim Komitesi'nin Değerlendirmeleri başlığı altında yer verilmiştir.

### Ücretlendirme Komitesi

Bankacılık Düzenleme ve Denetleme Kurumu'nun "Bankaların Kurumsal Yönetim İlkelerine İlişkin Yönetmeliği" gereğince ücretlendirme uygulamalarının Yönetim Kurulu adına izlenmesi ve denetlenmesi amacıyla 7 Aralık 2011 tarihinde bir Ücretlendirme Komitesi kurulmuştur.

Komite, ücretlendirme politikası ve uygulamalarını risk yönetimi çerçevesinde değerlendirerek, bunlara ilişkin önerilerini her yıl rapor halinde Yönetim Kurulu'na sunmak üzere görev yapmaktadır. Komite üyelerinin nitelikleri tablo halinde Faaliyet Raporu'nun Yönetim Bölümü'nde verilmiştir.

### Kredi Komitesi

Kredi Komitesi, Bankacılık Kanunu, BDDK yönetmelikleri ve Bankanın iç kuralları uyarınca ve burada belirlenen limitler dâhilinde özel ve tüzel kişilere kredi verilmesi konusunda karar veren komitedir. Komite her hafta toplanarak, önerileri değerlendirir, kendi yetki sınırları içerisinde olanları onaylar veya reddeder. Yetki sınırını aşan teklifleri ise Yönetim Kurulu'nun onayına sunar. Komite üç asil ve iki yedek üyeden oluşmaktadır. Komite üyelerinin nitelikleri tablo halinde Faaliyet Raporu'nun Yönetim Bölümü'nde verilmiştir.

### Diğer Komiteler

#### Yönetim Komitesi

DFHG Yönetim Komitesi, Yönetim Kurulu tarafından Genel Müdür'e devredilmiş olan yetkiler çerçevesinde görev yapan bir organdır. Genel Müdür başkanlığında ilke olarak haftada bir kez toplanmaktadır. Genel Sekreterlik ve Sberbank Koordinasyon Grubu GMY'si oy hakkı olmaksızın Yönetim Komitesi'nin doğal üyesidir. Yönetim Komitesi, Yönetim Kurulu'na bilgi vermek ve hazırlık yapmak, bazı stratejik kararları değerlendirmek, karara bağlamak ve bilgi alışverişinde bulunmak üzere kurulmuştur. Genel Müdürlük yetkisindeki konulara ilişkin önerilerin kabulü halinde, Genel Müdür ile beraber ilgili işlemde sorumlu GMY veya ilgili iştirakin Genel Müdürü sorumluluğunda icra aşamasına geçilir. Yönetim Kurulu yetkisindeki konulara ilişkin öneriler Genel Müdür tarafından Yönetim Kurulu'nun bilgisine sunulur, alınan kararlar Yönetim Kurulu'nun sorumluluğunda uygulanır.

#### Komite Üyeleri

Hakan Ateş (Genel Müdür), Wouter Van Roste (İç Sistemlerden Sorumlu YK Üyesi), Timur Kozintsev (Kredi Riskinden Sorumlu YK Üyesi), Derya Kumru (YK Üyesi), Ali Murat Dizdar (Hukuk Baş Müşaviri), Ayşenur Hıçkırın (Ödeme Sistemleri ve Şube Dışı Kanallar Grubu GMY), Bora Böcügöz (Hazine ve Finansal Kurumlar Grubu GMY), Dilek Duman (Bilgi Teknolojileri ve Destek Operasyonları Grubu GMY), Murat Çelik (Dijital Kuşak Bankacılığı Grubu GMY), Mustafa Saruhan Özel (Ekonomik Araştırma, Strateji ve Program Yönetimi Grubu GMY), Suavi Demircioğlu (Mali İşler Grubu GMY), Tanju Kaya (Yönetim Hizmetleri ve Yatırım Grubu GMY), Hayri Cansever (Genel Sekreterlik ve Sberbank Koordinasyon Grubu GMY)

### Üst Kurul

DFHG Üst Kurulu, Yönetim Kurulu tarafından Genel Müdür'e devredilmiş olan yetkiler çerçevesinde görev yapan istişari nitelikte bir organdır. Genel Müdür başkanlığında ilke olarak ayda en az bir kez toplanmaktadır. Üst Kurul, DFHG içerisinde "ortak akıl" prensibi doğrultusunda yönetsel konuları hızlı ve doğru değerlendirmeyi hedefleyen bir kuruldur.

#### Komite Üyeleri

Hakan Ateş (Genel Müdür), Wouter Van Roste (İç Sistemlerden Sorumlu YK Üyesi), Timur Kozintsev (Kredi Riskinden Sorumlu YK Üyesi-CRO), Derya Kumru (YK Üyesi), Banka Genel Müdür Yardımcıları, Ahmet Mesut Ersoy (DenizBank AG Genel Müdürü), Oğuz Yalçın (DenizBank Moscow Genel Müdürü), Kahraman Günaydın (DenizLeasing Genel Müdürü), Alper Tunga Emecan (DenizFaktoring Genel Müdürü), Fatih Arabacıoğlu (DenizPortföy Yönetimi Genel Müdürü), Hüseyin Melih Akosman (DenizYatırım A.Ş. YK Üyesi ve Genel Müdürü), Mehmet Çitil (Deniz Gayrimenkul Yatırım Ortaklığı Genel Müdürü)

#### Aktif-Pasif Komitesi

Aktif Pasif Komitesi, her hafta Genel Müdür başkanlığında, bilançoya etki edebilecek faaliyetlerde bulunan Grup yöneticileri ve Banka Baş Ekonomisti'nin katılımıyla toplanır. Toplantının gündemini Banka'nın bilançosu, iş kolları faaliyetleri, genel ekonomik veriler ve mevcut siyasi ve ekonomik gelişmelerin değerlendirilmesi ile haftalık aktif pasif stratejisinin belirlenmesi oluşturmaktadır.

#### Komite Üyeleri

Hakan Ateş (Genel Müdür), Saruhan Özel (Ekonomik Araştırma, Strateji ve Program Yönetim Ofisi Grubu GMY), Bilançoya etki edebilecek faaliyetlerde bulunan Genel Müdür Yardımcıları ve Grup Müdürleri

#### Kredi Üst Risk Komitesi

Kredi Üst Risk Komitesi, piyasa ve ekonomik koşulların gözden geçirilerek Banka ve iştiraklerin kredi portföyü üzerinde olumsuz etkiye yol açabilecek hususların değerlendirilmesi, müşterilerin kredibilitelerinde bozulmaya yol açabilecek türden ekonomik gelişmelerin ve diğer koşullardaki gelişmelerin izlenmesi, Banka'nın kanuni takip tahsilatlarının izlenmesi, kredi karşılık bütçesinin değerlendirilmesi konularından sorumlu olup, üç ayda bir toplanır.

#### Komite Üyeleri

Hakan Ateş (Genel Müdür), Timur Kozintsev (Kredi Riskinden Sorumlu YK Üyesi-CRO), Wouter Van Roste (İç Sistemlerden Sorumlu YK Üyesi), Derya Kumru (YK Üyesi), Suavi Demircioğlu (Mali İşler Grubu GMY), Ali Murat Dizdar (Hukuk Baş Müşaviri), İbrahim Şen (Kredi Takip ve Risk İzleme Grubu GMY), Selim Efe Teoman (Kurumsal ve Ticari Krediler Grubu GMY), Hakan Turan Pala (Kurumsal ve Ticari Krediler Analiz Grubu GMY), Edip Kürşad Başer (Kredi Politikaları ve Bireysel, KOBİ, Tarım Bankacılığı Kredi Tahsis GMY)

#### Disiplin Komitesi

Banka içi mevzuatın ve disiplin yönetmeliğinin disiplin cezası gerektirdiği işlem ve hareketlerin mevcudiyetini, faillerini, kusur derecelerini ve muhtemel zararları saptamak



amacıyla görev yapar. Toplantılara Yönetim Hizmetleri ve Yatırım Grubu'ndan sorumlu GMY başkanlık eder. Disiplin Komitesi yılda en az altı kez periyodik olarak ve gereklilik arz eden durumlarda toplantı çağrısına bağlı olarak toplanır ve gündemindeki konuları karara bağlar.

#### *Komite Üyeleri*

Wouter Van Roste (İç Sistemlerden Sorumlu YK Üyesi), Tanju Kaya (Yönetim Hizmetleri ve Yatırım Grubu GMY), Ramazan Işık (Teftiş Kurulu Başkanı), Cem Demirağ (İç Kontrol Merkezi ve Uyum Başkanı), Ali Murat Dizdar (Hukuk Baş Müşaviri), Mustafa Özel (Şube ve Merkezi Operasyonlar Grubu GMY), Yavuz Elkin (İnsan Kaynakları ve Deniz Akademi Grubu GMY), Teftiş Kurulu Grup Müdürü, İnceleme raporuna konu olan Genel Müdürlük/İştirak çalışanının bağlı olduğu GMY veya Şirket Genel Müdürü, İK İşe Alım, Kariyer ve Ücret Yönetimi Grup Müdürü

#### *Uyum Komitesi*

Banka'nın iç uyum düzenlemeleri ile ilgili danışmanlık verilmesini sağlamaktadır. İç Sistemlerden Sorumlu YK Üyesi Başkanlığı'nda yılda dört kez toplanır.

#### *Komite Üyeleri*

Wouter Van Roste (İç Sistemlerden Sorumlu YK Üyesi), Cem Demirağ (İç Kontrol Merkezi ve Uyum Başkanı), Tanju Kaya (Yönetim Hizmetleri ve Yatırım Grubu GMY), Mustafa Özel (Şube ve Merkezi Operasyonlar Grubu GMY), Ali Murat Dizdar (Hukuk Baş Müşaviri), Ramazan Işık (Teftiş Kurulu Başkanı), Yavuz Elkin (İnsan Kaynakları ve Deniz Akademi Grubu GMY)

#### *Operasyonel ve Bilgi Risk Komitesi*

Yetersiz ve hatalı BT süreçlerinden kaynaklanan operasyonel kayıpların ve bunlara karşılık gelen aksiyonların tartışılması amacıyla kurulmuştur. İç Sistemlerden Sorumlu YK Üyesi başkanlığında yılda en az altı defa olacak şekilde toplanır.

#### *Komite Üyeleri*

Wouter Van Roste (İç Sistemlerden Sorumlu YK Üyesi), Dilek Duman (Bilgi Teknolojileri ve Destek Operasyonları Grubu GMY), Ömer Uyar (Intertech Genel Müdürü), Ramazan Işık (Teftiş Kurulu Başkanı), Cem Demirağ (İç Kontrol Merkezi ve Uyum Başkanı), Murat Çıtak (BT Güvenliği ve Dijital-Kartlı Ödeme Operasyonları Grubu GMY), Intertech Altyapı ve Sistem Yönetimi GMY Intertech PYO ve Test Yönetimi GMY, Genel Müdürlük Kontrol Birimleri Grup Müdürü, BT Denetim Grup Müdürü, BT Denetim Bölüm Müdürü, Kontrol Değerlendirmesi ve IT Kontrol Bölüm Müdürü Operasyonel Risk Bölüm Müdürü, Intertech BT Yönetişim ve KEP Yönetimi Mimari Danışmanı

#### *Reyting Komitesi*

Komiteye taşınan firma reytingleri hakkında son kararın verilmesi, reyting süreçlerinin işleyişinin takip edilmesi amacıyla kurulmuş olup, Kredilerden Sorumlu YK Üyesi Başkanlığı'nda üç ayda bir toplanır.

#### *Komite Üyeleri*

Timur Kozintsev (Kredi Riskinden Sorumlu YK Üyesi) Derya Kumru (YK Üyesi), Sinan Yılmaz (Risk Yönetimi Grubu Başkanı), Kredi Politikaları ve Risk İzleme Grup Müdürü, Kurumsal ve Ticari Tahsis Grup Müdürleri, Risk Raporlama ve Kredi Risk Kontrol ve Risk Modelleri Velidasyon

## 5.4 Risk Yönetimi ve İç Kontrol Mekanizması

Yönetim Kurulumuz pay ve menfaat sahiplerini etkileyebilecek olan risklerin etkilerini en aza indirebilecek risk yönetim ve iç kontrol sistemlerini oluşturmuş olup, sistemin işleyişi, yönetimi, yetki ve sorumlulukları ile etkinliği hakkında detaylı bilgi Faaliyet Raporumuzda mevcuttur. Banka İç Kontrol mekanizması, İç Kontrol Merkezi ve Uyum Başkanlığı ve Teftiş Kurulu Başkanlığı'nca yönetilmektedir. Yönetim Kurulu, Denetim Komitesi'nin gerçekleştirdiği faaliyetler kapsamında risk yönetimi ve iç kontrol sisteminin etkinliğini çeyrek bazlı incelemeler ve bu doğrultuda hazırlanan raporlar vasıtasıyla gözden geçirmekte olup, Faaliyet Raporu'nda yer alan Denetim Komitesi değerlendirmelerinde bu hususa değinilmektedir.

## 5.5 Şirket'in Stratejik Hedefleri

Yönetim Kurulu, Banka'nın risk, büyüme ve getiri dengesini en uygun düzeyde tutarak akılcı ve tedbirli risk yönetimi anlayışıyla, öncelikle uzun vadeli çıkarlarını gözeterek alınan stratejik kararlar ile şirketi idare ve temsil eder. Bu doğrultuda Banka'nın stratejik hedeflerini tanımlayarak, ihtiyaç duyacağı insan kaynağı ve finansal kaynaklarını belirleyerek organizasyonun ve faaliyetlerin bu yönde planlanmasını gözetir ve belirlenen hedefler çerçevesinde yönetimin performansını denetler. Belirlenen stratejinin uygulanması aşamasında, Banka'nın faaliyetlerinin mevzuata, Esas Sözleşme'ye, iç düzenlemelere ve oluşturulan politikalara uygunluğunu gözetir.

Banka'nın stratejik hedefleri, Yönetim Kurulu tarafından onaylanmıştır. Stratejik hedefler ve bu hedeflere ulaşmak için yapılan iş planları, bütçelere ilişkin fiili gerçekleştirmeler, iyi bir sistem altyapısına dayalı olarak güncel biçimde takip edilip raporlanmaktadır.

## 5.6 Mali Haklar

Banka, Yönetim Kurulu tarafından onaylanan ve personel yönetmeliğinin "parasal ve sosyal haklarının" temel esaslarını oluşturmak amacıyla düzenlenen Ücretlendirme Politikası internet sitemizde yer almaktadır. Ücretlendirme Politikası'nda DenizBank Yönetim Kurulu Üyeleri, üst düzey yöneticiler, ikinci düzey yöneticiler ile iştiraklerin ikinci düzey yöneticilerinin performansına dayalı ücretlendirmeleri ve değerlendirmelerine ilişkin esaslar belirlenmiştir. Yönetim Komitesi üyelerine (İcracı Yönetim Kurulu Üyeleri ve Genel Müdür Yardımcıları) performansa dayalı bonus ödemeleri yapılmaktadır. Yönetim Kurulu Başkanı, Başkan Vekili ve üyelerine Genel Kurul tarafından saptanacak huzur hakkı ödenir. 2016 yılında sektör emsallerine uygun olarak Türkiye'de yerleşik Yönetim Kurulu Üyeleri'ne huzur hakkı olarak aylık brüt 10.000 TL ödenmiştir. 2016 yılında yönetici bonus ödemeleri, GM Prim ve PUPA Prim kapsamında DFHG çalışanlarına ortalama 2,62 aylık maaş, performansa dayalı prim ödemesi gerçekleştirilmiştir.

## İÇ DENETİM, İÇ KONTROL, UYUM VE RİSK YÖNETİMİ SİSTEMLERİ

DenizBank iç denetim, iç kontrol, uyum ve risk yönetimi faaliyetleri, görev ve sorumluluklarını ayırtmıştır. Faaliyetler, Denetim Komitesi'nin de üyesi olan bir Yönetim Kurulu üyesine bağlı olarak; Teftiş Kurulu Başkanlığı, İç Kontrol Merkezi ve Uyum Başkanlığı ile Risk Yönetimi Başkanlığı tarafından uluslararası genel kabul görmüş denetim standartları ile ülke içi mevzuat esas alınmak ve Banka'nın ve Grubun gereksinimleri göz önünde bulundurulmak suretiyle yerine getirilmektedir.

### İç Kontrol Merkezi ve Uyum Başkanlığı

İç Kontrol Merkezi ve Uyum Başkanlığı, Grubun faaliyetlerinin etkin ve verimli bir şekilde yasal düzenlemelere, Banka içi mevzuata uygun olarak yürütülmesi, operasyonel ve diğer risklerin azaltılması, muhasebe, finansal raporlama ve bilgi sistemlerinin güvenilirliğinin ve bütünlüğünün sağlanması amacıyla doğrudan Yönetim Kurulu'na bağlı olarak faaliyetlerini yürütmektedir. Yönetim Kurulu'na ve Denetim Komitesi'ne raporlama yapmaktadır.

İç kontrol ve uyum çalışmaları; faaliyetlere ilişkin kontrollerin uygunluk, yeterlilik ve etkinliğini incelemek ve değerlendirmek üzere iç kontrol ve uyum personeli tarafından merkezden ve şubelerde belirli periyotlarda bağımsız olarak yürütülen kontrol ve raporlama faaliyetlerinden oluşmaktadır.

Banka ile konsolidasyona tabi yurt içi ve dışı iştirakler ve yurt dışı şubelerle iç kontrol ve uyum konularında koordinasyonu ve rutin raporlama akışını sağlamak da bu görev kapsamındadır.

İç Kontrol Merkezi ve Uyum Başkanlığı; faaliyetlerini, 2016 yılsonu itibarıyla 92 kişiden oluşan kadrosu, İç Kontrol Merkezi ve Uyum Başkanı'na bağlı iki Grup Müdürü ve 10 bölüm ile yasalar, yönetmelikler, tebliğler ve iç mevzuat çerçevesinde yürütmektedir. Denetim Komitesi, İç Kontrol Merkezi ve Uyum Başkanlığı'nın faaliyetleri, konuları ve organizasyonu hakkında üçer aylık dönemlerde bilgilendirilmektedir.

### İç Kontrol Faaliyetleri

Mali ve Resmi Raporlama Kontrol Bölümü tarafından, Banka'nın bilanço ve kâr/zararını etkileyen işlemlerin yasal yönetmelikler kapsamında muhasebe, işlem ve müşteri detayında analizi ve kontrolü gerçekleştirilmektedir. Ayrıca ilgili bölümler tarafından hazırlanıp BDDK, TCMB ve TMSF gibi resmi kurumlara gönderilen raporların kontrolü yapılmaktadır. Şubeler İç Kontrol Bölümü tarafından, altı aylık dönemler itibarıyla yılda iki defa kontrol planı oluşturularak; şubelerde kontrol faaliyetleri gerçekleştirilmektedir. Gerek şube ziyaretleri gerekse merkezden gerçekleştirilen kontrollerde, mevcut işlemlerin yasalara, Banka prosedürlerine uygun olarak yapıp yapılmadığı, iç kontrol ortamında aksama olup olmadığı tespit edilmekte ve saptanan bulgular ilgili şube ve iş kolları ile paylaşılarak izlenmektedir. İç Kontrol Merkezi ve Uyum Başkanlığı içerisindeki raporlama ve koordinasyonun sağlanması, idari ve organizasyonel işlerinin yürütülmesi, Tüketici İlişkileri Koordinasyon Görevlisi'ne destek faaliyetleri ve Banka'nın aldığı destek hizmetleri sürecinin yönetimi Temel Kontroller ve Destek Bölümü tarafından yapılmaktadır. Merkezi Kontroller Bölümü tarafından, oluşturulan senaryolar çerçevesinde merkezden düzenli olarak kontroller gerçekleştirilmektedir.

Fon Yönetimi ve ilgili Operasyon Bölümleri'nde yapılan işlemlerin finansal ve operasyonel yönden kontrolü Fon Yönetimi İç Kontrol Bölümü tarafından yerine getirilmektedir.

Faaliyetlerin icrasına yönelik işlemlerin, iletişim kanallarının, bilgi sistemlerinin, bilgi güvenliği politikaları ile IT güvenlik politika, standart ve kılavuzların uyumluluğunun ve COBIT çerçevesi temel alınarak IT kontrollerinin gerçekleştirilmesi ise Kontrol Değerlendirmesi ve IT Kontrol Bölümü aracılığıyla sağlanmaktadır. Krediler ve Kredi Kartları Kontrol Bölümü tarafından Banka'da gerçekleştirilen kredi ve kartlı ödeme işlemlerinin kanun, yönetmelikler ve Banka prosedürleriyle uyumu periyodik olarak kontrol edilmektedir.

### Uyum Faaliyetleri

Uyum Grubu, 2016 yılında çalışmalarını;

> Kurumsal Uyum Bölümü,

Kara Paranın Aklanmasının Önlenmesi Bölümü aracılığıyla sürdürmüştür.

Kurumsal Uyum Bölümü; temel uyum kurallarının belirlenmesi, uyum risklerinin yönetilmesinin koordinasyonu, grup standartlarına, yerel mevzuata uyumun, iştirak ağında uyum açısından bilgi akışı ve raporlama düzeninin sağlanması faaliyetlerini yürütmektedir. Kara Paranın Aklanmasının Önlenmesi Bölümü; 5549 sayılı Suç Gelirlerinin Aklanmasının Önlenmesi Hakkında Kanun ve 6415 sayılı Terörizmin Finansmanın Önlenmesi Hakkında Kanun ve ilgili yönetmelikler ile belirlenen yükümlülüklerin yerine getirilmesi kapsamında Banka politika ve prosedürlerinin oluşturulması ve güncel tutulması, Banka risklerinin değerlendirilmesi ve gerekli tedbirlerin alınması, üst yönetimin düzenli olarak bilgilendirilmesi, risk bazlı

müşteri işlemlerinin izlenmesi kontrolü, riskli müşteri, sektör ve ülke işlemleri için görüş/onay verilmesi, muhabirlik ilişkisi kurulan muhabir banka kontrollerini, şüpheli işlemlerin tespiti, takibi, kamu otoritesine raporlanması ve Banka personeline sınıf içi, uzaktan eğitim (e-learning) ve Deniz TV üzerinden “Suç Gelirlerinin Aklanması ve Terörizmin Finansmanının Önlenmesi” ile ilgili eğitim verilmesi faaliyetlerini yürütmektedir.

### Teftiş Kurulu Başkanlığı

Teftiş Kurulu Başkanlığı bünyesinde görev yapan müfettişler tarafından Grubun faaliyetlerinin mevzuata, Esas Sözleşmeye, iç düzenlemelere ve bankacılık ilkelerine uygunluğu denetlenmektedir. Müfettişlerin terfileri sınav ve performansa göre gerçekleştirilmektedir. Titiz bir seçim ve yoğun eğitim programı sürecinden geçerek göreve başlayan müfettişler, meslek ilkeleri doğrultusunda tarafsız, bağımsız ve özenli bir biçimde iç denetim faaliyetlerini yürütmektedir. Bunun yanı sıra, Banka personelinin bilgilendirilmesi ve eğitilmesine yönelik olarak da faaliyet göstermekte olup, bu kapsamda Teftiş Kurulu personeli tarafından 2016 yılında 1.818 Banka personeli katılımcıya 499 saat eğitim verilmiştir. Teftiş Kurulu 2016 yılsonu itibarıyla 115 kişiden oluşan kadrosu ile faaliyet göstermektedir. Teftiş Kurulu, iç denetim faaliyetlerini organizasyonel olarak beş bölüm altında yürütmektedir;

#### 1- Genel Müdürlük Süreçlerinin ve İştiraklerin Denetimi

Yıllık risk değerlendirmesi yapılarak Genel Müdürlük birimlerinin süreçleri ile yurt içi ve yurt dışı iştiraklerin hem süreçlerinin hem de faaliyetlerinin mevzuat ve yönetmeliklere göre uygunluğu ile denetim sırasında yapılan tespitlerin belirlenen aksiyon planına göre takibi ve süreçlerin analizi yapılmaktadır. 2016 yılında bu kapsamda 39 denetim faaliyeti gerçekleştirilmiştir.

#### 2- Şube Denetimi

Şubelerin risk değerlendirmesi yapılarak yıllık şube denetim planları hazırlanmakta, şube faaliyetleri denetlenmekte ve saptanan bulgular, ilgili şubeler ve Genel Müdürlük birimleriyle paylaşılarak izlenmektedir. Denetim planı doğrultusunda 2016 yılında 430 şube ve 8 bölge müdürlüğü denetlenmiştir.

#### 3- İnceleme ve Soruşturmalar

Teftiş Kurulu Başkanlığı Yönetmeliği, İzharnameler, Banka dâhili mevzuatı ve Yasal Mevzuat uyarınca inceleme ve soruşturma görevlerini yerine getirmekte, rapora bağlamakta ve takibini gerçekleştirmektedir. Ayrıca, suiistimalin erken tespiti ve önlenmesi amacıyla çalışanlara eğitimler vermektedir. Bu kapsamda, 2016 yılında 791 Banka çalışanına toplam 121 saat eğitim verilmiştir.

#### 4- Bilgi Sistemi Süreçlerinin Denetimi

DFHG bilgi sistemi süreçlerinin Banka genel politikalarını destekleyecek şekilde yapılandırıldığını ve yasal mevzuat ile uyumlu bir şekilde yönetildiğini teminen denetim çalışmalarında bulunmaktadır. 2016 yılında bu kapsamda 15 denetim faaliyeti gerçekleştirilmiştir.

### 5- Denetim Yönetim Ofisi

Teftiş Kurulu Başkanı'nın verdiği yetkiler dâhilinde DenizBank Finansal Hizmetler Grubu'nun teftiş faaliyetlerine ilişkin gerekli planlama ve düzenlemenin yapılması ve en iyi araçların yanı sıra en iyi yöntemlerin tespitine katkıda bulunulması ve bu yönde gerekli raporların üretilmesi, yürütülen faaliyetlere ilişkin prosedürlerin hazırlanması, mevcut prosedürlerin güncellenmesi konularında faaliyet göstermektedir.

### Risk Yönetimi Grubu

Risk Yönetim Grubu, DenizBank'ın stratejilerinin belirlenmesinde önemli rol oynayan risk yönetimi konusunda kapsamlı çalışmalar yürütmektedir. Başta nakit akımlarının risk/getiri yapısı olmak üzere maruz kalınan veya kalınması muhtemel risklerin tanımlanması, ölçülmesi, analiz edilmesi ve izlenmesi amacıyla Banka üst yönetimiyle Risk Yönetimi Grubu'nun belirlediği ve Yönetim Kurulu'nun onayladığı esaslar çerçevesinde gerekli politikalar ve uygulama usullerinin oluşturulup denetlenmesi ve raporlanması Grubun sorumluluğundadır.

Risk Yönetimi Grubu; gerek politika gerekse uygulama düzeyinde; sürecin niteliğine göre Denetim Komitesi, Aktif-Pasif Komitesi, Kredi Komitesi, Risk Komitesi ve İç Kontrol, Uyum ve Teftiş Kurulu ile koordineli olarak çalışmalar yürütmektedir;

- › Denetim Komitesi'ne ve Aktif-Pasif Komitesi'ne, risk limitlerini tespit ve takip etme ve risk yönetim stratejileri geliştirme konusunda yol göstermesi açısından önem arz eden risk analizlerinin belirli periyotlarda raporlamasını yapmaktadır.
- › Kredi riski yönetimi; modelleme, validasyon, analiz, değerlendirme ve takip süreçlerini barındıran bütünsel bir yaklaşım ile ele alınmaktadır. Kredi riskine ilişkin süreçler, Kurumsal ve Ticari Krediler Grubu, Kredi Politikaları ve Bireysel, KOBİ, Tarım Kredi Tahsis Grubu, Kredi Takip ve Risk İzleme Grubu, Risk Yönetimi, Kredi Komitesi, Kredi Riski Üst Komitesi'nin katılımı ile yürütülmektedir.
- › Operasyonel riskin yönetimi her bir iş biriminin kendi sorumluluğunda olmakla birlikte politikaların belirlenmesi, izleme ve raporlama faaliyetleri İç Kontrol, Uyum ve Teftiş Kurulu ile koordineli olarak gerçekleştirilmektedir. Değerlendirmeler Risk Komitesi'nde ve Denetim Komitesi'nde yapılmaktadır.

Risk yönetimi faaliyetleri; riskin belirlenmesi, ölçülmesi ve yönetilmesi süreçlerini içermektedir. Bu kapsamda, DenizBank'ın bankacılık faaliyetleri, riskin analiz edilmesi ve uygun limitler dâhilinde izlenmesini amaçlayan risk yönetimi politikalarına sıkı sıkıya bağlı kalınarak yürütülmektedir. DenizBank, başta Basel Bankacılık Denetim Komitesi düzenlemeleri olmak üzere uluslararası yol gösterici nitelikteki risk yönetimi ilkeleriyle uyumlu sistemler geliştirmeyi vazgeçilmez bir prensip olarak benimsemiştir.

Risk Yönetimi politikaları;

- › Piyasa Riski,
- › Basel II/Kredi Riski,
- › Likidite Riski,
- › Operasyonel Risk,
- › Yapısal Faiz Riski türlerine göre oluşturulmuştur.

### Piyasa Riski

Banka, para ve sermaye piyasalarında yürüttüğü faaliyetlerini, risk politikası ve limitleri çerçevesinde sürdürmektedir. Piyasa riskini, değişen piyasa koşullarına uyum sağlanmasına olanak tanıyan dinamik yapıyla uluslararası düzeyde kabul edilen Riske Maruz Değer (RMD) yöntemi ile ölçmektedir. RMD, risk faktörlerinde meydana gelen dalgalanmalar nedeniyle Banka ve finansal iştiraklerinin sahip olduğu portföy değerinde belirli bir zaman ve güven aralığında meydana gelebilecek kaybı ifade etmektedir. RMD analizleri senaryo analizleri ve stres testleri ile desteklenmektedir. Kullanılan yöntem, risk seviyesi belirlenirken değişen piyasa koşullarına uyum sağlanmasına olanak tanımaktadır. RMD hesaplamasında kullanılan modelin güvenilirliği dönemsel olarak geriye dönük testler uygulanmak suretiyle test edilmektedir.

Banka, para ve sermaye piyasalarında gerçekleştirdiği alım-satım faaliyetlerine ilişkin risk politikalarını oluşturmuş ve riske dayalı limitler tesis etmiştir.

### Basel II/Kredi Riski

Risk Yönetimi Grubu, BDDK'nın Basel II yönetmeliklerine uygun olarak 1. Yapısal Blok kapsamındaki yasal kredi risk ağırlıklı varlıkların hesaplamasını Mali İşler Grubu ile koordineli olarak yürütmektedir. 2. Yapısal Blok kapsamında, Banka plan ve senaryoları doğrultusunda yıllık genel stres testini hesaplamakta ve yıllık İçsel Sermaye Değerlendirme Süreci Raporu'nu Banka Yönetimi ve diğer bölümler ile koordineli olarak hazırlamaktadır. Basel II uyum çerçevesinde kredi riski içsel değerlendirme yöntemlerine uyum için gerekli kredi riski modellerinin geliştirilmesi çalışmalarına katılmakta ve veri altyapısı ile entegrasyonu çalışmalarını koordine etmektedir. Mevcut içsel kredi derecelendirme modellerinin çıktısı olan kredi derecelerinin validasyon, kontrol ve raporlama sürecini üstlenmektedir.

### Likidite Riski

Banka'nın her şart altında yeterli likidite ve rezerve sahip olması için Yönetim Kurulu'nca belirlenen limitler dâhilinde likidite yeterliliği izlenmektedir. Oluşturulan kötü durum senaryoları karşısında mevcut likidite ve rezerv imkânlarının yeterliliği analiz edilmektedir. Likidite yeterliliği analiz edilirken; gerek piyasa koşullarında, gerekse müşteri davranışlarında meydana gelebilecek olumsuzluklar dikkate alınmaktadır. Stres koşullarında likiditeyi korumak amacıyla alınacak önlemler ve uygulanacak prosedür yazılı hale getirilmiştir.

### Operasyonel Risk

Banka ve iştiraklerinde gerçekleşen operasyonel risk olayları, olayların nedenleri, etkileri, yapılan tahsilatlar ve olayların tekrarını önleyici tedbirleri de içerecek bir şekilde kayıt altına alınmaktadır. Sık gerçekleşen ya da yüksek etkiye sahip olaylar İç Kontrol, Teftiş Kurulu ve oluşan riskin ilgili olduğu bölümlerle tartışılmakta ve düzeltici/önleyici tedbirler hayata geçirilmektedir. Potansiyel operasyonel riskler, Risk ve Kontrol Öz Değerlendirmesi çalışması ile tanımlanmaktadır. Bu çalışma esnasında, mevcut kontrollerin yeterliliği gözden geçirilmektedir ve gerektiğinde yeni tedbirlerin alınması sağlanmaktadır. Ayrıca İş Sürekliliği Programı'nın güncel tutulmasına ve test edilmesine yönelik koordinasyon sağlanmaktadır.

### Yapısal Faiz Oranı Riski

Banka'nın bilanço yapısı nedeniyle maruz kaldığı yapısal faiz oranı riski gelişmiş modeller kullanılarak izlenmekte ve Yönetim Kurulu tarafından belirlenen limitler aracılığıyla üstlenilen riskler kontrol edilmektedir. Banka'nın vade uyumsuzluğunun net bugünkü değer ve gelirler üzerinde yaratacağı etkinin ölçülmesi amacıyla faiz duyarlılığı analizleri yapılmaktadır.

## DENETİM KOMİTESİ'NİN DEĞERLENDİRMELERİ

Denetim Komitesi, 5411 sayılı Bankacılık Kanunu ve Bankaların İç Sistemleri ve İçsel Sermaye Yeterliliği Değerlendirme Süreci Hakkında Yönetmelik hükümlerine uygun olarak Yönetim Kurulu'na bağlı olacak şekilde organize olmuştur. Denetim Komitesi, Yönetim Kurulu adına dönemsel olarak toplanarak Banka'nın denetim politikalarını belirlemektedir.

Denetim Komitesi, Banka'nın muhasebe sisteminin, finansal bilgilerinin denetimi ile kamuya açıklanmasının ve iç denetim, iç kontrol, uyum ve risk yönetimi sistemlerinin işleyiş ve etkinliğinin gözetimini sağlamak için gerekli tüm tedbirlerin alınmasından sorumludur.

Kontrol birimlerinden (İç Denetim, İç Kontrol ve Uyum, Risk Yönetimi), faaliyetleri konusunda çeyrek bazlı raporlar almakta, Banka'nın maruz kaldığı risklerin belirlenmesi, kontrol ve takip edilmesiyle ilgili yöntemlerin yeterliliğini değerlendirmekte ve sonuçlarını Yönetim Kurulu'na bildirmektedir. Ayrıca, önemli gördüğü konularda Yönetim Kurulu'na görüş ve önerilerini sunmaktadır.

Denetim Komitesi, 2016 yılı içinde gerçekleştirilen dört adet toplantı ve sorumluluğu çerçevesindeki faaliyetler kapsamında;

Banka'nın 2015 yılsonu ve 2016 yılının 1., 2. ve 3. çeyrek dönemlerine ilişkin finansal tabloları ile dipnotlarının Banka muhasebe ilkelerine, uluslararası muhasebe standartlarına ve doğru bilgilere dayanarak hazırlandığını denetlemiştir. Denetim sonuçlarını, kendi değerlendirmeleriyle birlikte Yönetim Kurulu'na raporlamıştır. 2016 yılına ait iç denetim planını gözden geçirerek Yönetim Kurulu'nun onayına sunmuştur. İç Denetim, İç Kontrol, Uyum ve Risk Yönetimi'nin çeyrek dönem raporları değerlendirilmiş ve onaylanmıştır.

Ayrıca, bağımsız dış denetçinin bağımsızlığını ve performansını inceleyerek bağımsız denetim kuruluşunun her aşamadaki çalışmalarını takip etmektedir.

Denetim Komitesi, Banka'nın alacağı destek hizmetlerine ilişkin risk değerlendirmesi yaparak, değerlendirmelerini ve risk yönetim programını bir rapor halinde, destek hizmeti alınan firmaların listesi ile birlikte Yönetim Kurulu'na sunmuştur.

Denetim Komitesi'ne raporlama yapmakta olan grupların 2016 yılına ait çalışmalarına aşağıda yer verilmiştir:

### İç Denetim Grubu

Doğrudan Yönetim Kurulu'na bağlı olarak çalışan Teftiş Kurulu Başkanlığı iç denetim faaliyetlerinin, hem yasal mevzuatla hem de Banka'nın strateji, politika, ilke ve hedefleriyle uyumlu bir biçimde yürütülmesinden sorumludur. Teftiş Kurulu bu kapsamda, iç kontrol ve risk yönetimi sistemlerinin etkinliğini ve yeterliliğini izlemekte, Banka ve iştiraklerinin operasyonlarını, taşıdığı riskler açısından denetlemektedir. Operasyonel risklerin etkin bir şekilde yönetimini sağlamaya yönelik çalışmalar, denetim faaliyetlerinin önemli bir kısmını oluşturmaktadır. Teftiş Kurulu tarafından, merkezden ve yerinde olmak üzere, Banka'nın yurt içi ve yurt dışı tüm faaliyet alanları ve konsolidasyona tabi iştiraklerini kapsayan finansal ve bilgi sistemleri denetimleri 2016 yılında da başarıyla gerçekleştirilmiştir.

DenizBank Teftiş Kurulu 115 kişilik kadrosuyla faaliyetlerini sürdürmüş, sorumluluklarını bağımsız ve objektif bir şekilde yerine getirmiş ve çalışmalarının neticelerini Denetim Komitesi'ne raporlamıştır. Proaktif bir denetim yapısını hedefleyen Teftiş Kurulu, denetim faaliyetlerini ağırlıklı olarak riske dayalı değerlendirme sonuçlarına göre yürütmektedir. 2016 Yıllık Denetim Planı'nda yer verilen faaliyetlerin tümü, plana uygun bir şekilde tamamlanmıştır. Planlı denetim faaliyetlerinin yanı sıra ihtiyaca istinaden inceleme ve soruşturma çalışmaları, çeşitli projelere katılım ve üst yönetimin talebi ile bazı danışmanlık çalışmalarının yürütülmesi gibi faaliyetler de 2016 yılı çalışmaları arasında yer almıştır.

### İç Kontrol Merkezi ve Uyum Başkanlığı

2016 yılında İç Kontrol Merkezi ve Uyum Başkanlığı, doğrudan Denetim Komitesi'ne bağlı olarak faaliyetlerini 92 kişilik personel kadrosu ile sürdürmüştür. İç Kontrol Merkezi ve Uyum Başkanlığı tarafından şubeler, Genel Müdürlük birimleri ve iştiraklerin kontrolleri merkezden ve yerinde Banka'nın kendi iç kontrol ve raporlama yazılımı aracılığıyla gerçekleştirilmeye devam edilmiş, kontroller sonucunda tespit edilen bulgular, ilgili iş kolları ve yöneticilerle paylaşılarak alınan aksiyonlar takip edilmiştir. Tüm Banka ve iştirak çalışanlarına suç gelirlerinin aklanması ve terörün finansmanının önlenmesi, etik ilkeler, yolsuzlukla mücadele, çıkar çatışmasının önlenmesi vb. konular kapsamında uyum kültürünün pekiştirilmesi ve bilgi güvenliği konularında sınıf içi ve web tabanlı eğitimler (sınav içeren) düzenlenmiştir.

Banka'nın kendi iç izleme yazılımı aracılığıyla suç gelirlerinin aklanması ve terörün finansmanının önlenmesi çerçevesinde kontrol faaliyetleri ve ayrıca ulusal ve uluslararası düzenlemeler takip edilerek bu yönde uyum çalışmaları gerçekleştirilmiştir.

BDDK yönetmeliği çerçevesinde Yönetim Beyanı çalışmaları kapsamında süreçlerin izlenme, güncelleme ve test çalışmaları yapılmıştır.

Banka ve iştirakler kapsamında proje paydaşı olarak projelerin incelenmesi, yeni ürün ve süreçler de dâhil olmak üzere kapsam dokümanlarına görüş veya onay verilmesi süreçleri yürütülmüştür.

### Risk Yönetimi Başkanlığı

Risk Yönetimi Bölümü, Yönetim Kurulu tarafından onaylanan esaslar çerçevesinde, risklerin tanımlanması, ölçülmesi, risk politikaları ve uygulama usullerinin oluşturulması ve uygulanması, risklerin analizi ve izlenmesi, raporlanması, araştırılması, teyidi ve denetiminden oluşan risk yönetimi faaliyetlerinden sorumludur.

Risk Yönetimi Bölümü'nde 31 Aralık 2016 itibarıyla 19 personel görev yapmaktadır.

Piyasa ve Faiz Riski Bölümü tarafından piyasa riski, faiz riski ve likidite riskinin ölçülmesi, kullanılan analiz ve yöntemlerin sürekli olarak gözden geçirilmesi, Yönetim Kurulu tarafından belirlenen risk toleransı ile uyumunun izlenmesi ve ilgili birimlere, üst yönetime ve Denetim Komitesi'ne raporlanması sağlanmaktadır.

Piyasalardaki dalgalanmaların ve Banka bilanço yapısının ekonomik değer ve gelir tablosunda yaratabileceği etkilerin analiz edilmesinde ve Banka içi risk politikalarının belirlenmesinde yasal sınırlar ve düzenlemeler, en ileri uygulamalar ve Banka gereksinimleri dikkate alınmaktadır. Yönetim Kurulu tarafından ilgili risk türleri için belirlenen risk limitleri yıllık olarak gözden geçirilmektedir.

Kredi Risk Kontrol ve Risk Modelleri Validasyon Bölümü tarafından Banka'nın kredi riski Basel II uyum süreçleri koordine edilmekte ve içsel risk raporları oluşturulmaktadır. Basel II uyum çalışmaları; 1. Yapısal Blok çerçevesinde yer alan yasal raporlama veri altyapısının oluşturulması ve geliştirilmesi, 2. Yapısal Blok çerçevesinde Banka plan ve senaryoları doğrultusunda yıllık genel Stres Testi'nin hesaplanması ve yıllık İçsel Sermaye Değerlendirme Süreci raporunun oluşturulmasını içermektedir. Bölüm ayrıca, içsel derecelendirmeye dayalı modellerin Banka içinde amaca uygun ve doğru kullanımının kontrolü, validasyonuna ilişkin süreçleri yürütmektedir.

Operasyonel Risk Yönetimi Bölümü tarafından, gerçekleşen operasyonel risk olayları düzenli olarak kayıt altına alınmaktadır. Göreceli olarak yüksek etkiye sahip olan olaylarla ilgili önlemler tanımlanmakta ve uygulaması takip edilmektedir. Banka'nın herhangi bir nedenle iş kesintisine uğraması riskine karşı geliştirilen iş sürekliliği çalışmaları da Operasyonel Risk Yönetimi Bölümü tarafından koordine edilmektedir. Oluşturulan İş Sürekliliği Planları düzenli olarak güncellenmekte, test edilmekte ve gerektiğinde önleyici tedbirler alınmaktadır.

**NİHAT SEVİNÇ**  
Yönetim Kurulu ve  
Denetim Komitesi  
Üyesi

**WOUTER VAN ROSTE**  
Yönetim Kurulu ve  
Denetim Komitesi  
Üyesi

**PAVEL BARCHUGOV**  
Yönetim Kurulu ve  
Denetim Komitesi  
Üyesi



## YILLIK FAALİYET RAPORUNA İLİŞKİN BAĞIMSIZ DENETÇİ RAPORU



Güney Bağımsız Denetim ve  
SMMM AŞ  
Eski Büyükdere Cad.  
Orjin Maslak No. 27  
Maslak, Sarıyer 34398  
İstanbul-Türkiye

Tel : +90 212 315 30 00  
Fax: +90 212 230 82 91  
ey.com  
Ticaret Sicil No : 479920-427502

### YÖNETİM KURULUNUN YILLIK FAALİYET RAPORUNA İLİŞKİN BAĞIMSIZ DENETÇİ RAPORU

DenizBank A.Ş. Yönetim Kurulu'na:

#### Yönetim Kurulu'nun Yıllık Faaliyet Raporunun Bağımsız Denetim Standartları Çerçevesinde Denetimine İlişkin Rapor

DenizBank.A.Ş.'nin ("Banka") ve konsolidasyona tabi ortaklıklarının (hep birlikte "Grup" olarak anılacaktır) 31 Aralık 2016 tarihinde sona eren hesap dönemine ilişkin yıllık faaliyet raporunu, denetlemiş bulunuyoruz.

#### Yönetim Kurulu'nun Yıllık Faaliyet Raporuna İlişkin Sorumluluğu

Banka yönetimi, 6102 sayılı Türk Ticaret Kanunu'nun ("TTK") 514'üncü maddesi ve 1 Kasım 2006 tarihli ve 26333 sayılı Resmi Gazete'de yayımlanan "Bankalarca Yıllık Faaliyet Raporunun Hazırlanmasına ve Yayımlanmasına İlişkin Usul ve Esaslar Hakkında Yönetmelik" uyarınca yıllık faaliyet raporunun 1 Kasım 2006 tarihli ve 26333 sayılı Resmi Gazete'de yayımlanan "Bankaların Muhasebe Uygulamalarına ve Belgelerin Saklanması İlişkin Usul ve Esaslar Hakkında Yönetmelik" ve Bankacılık Düzenleme ve Denetleme Kurulu tarafından bankaların hesap ve kayıt düzenine ilişkin yayımlanan diğer düzenlemeler ile Bankacılık Düzenleme ve Denetleme Kurumu ("BDDK") genelge ve açıklamaları ve bunlar ile düzenlenmeyen konularda Türkiye Muhasebe Standartları hükümlerini içeren; "BDDK Muhasebe ve Finansal Raporlama Mevzuatı"na uygun olarak hazırlanan konsolide olmayan ve konsolide finansal tablolarla ("konsolide olmayan ve konsolide finansal tablolar") tutarlı olacak ve gerçeği yansıtacak şekilde hazırlanmasından ve bu nitelikteki bir faaliyet raporunun hazırlanmasını sağlamak için gerekli gördüğü iç kontrolden sorumludur.

#### Bağımsız Denetçinin Sorumluluğu

Sorumluluğumuz, Banka'nın faaliyet raporuna yönelik olarak TTK'nın 397'nci maddesi ve 2 Nisan 2015 tarihli ve 29314 sayılı Resmi Gazete'de yayımlanan "Bankaların Bağımsız Denetimi Hakkında Yönetmelik" çerçevesinde yaptığımız bağımsız denetime dayanarak, bu faaliyet raporunda yer alan finansal bilgilerin Banka'nın 23 Şubat 2017 tarihli bağımsız denetçi raporuna konu olan konsolide olmayan ve konsolide finansal tablolarıyla tutarlı olup olmadığı ve gerçeği yansıtır yansıtmadığı hakkında görüş vermektir.

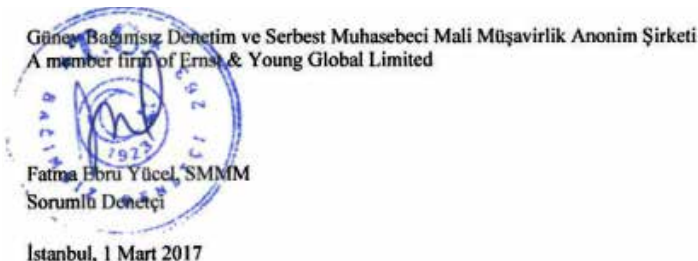
Yaptığımız bağımsız denetim, Kamu Gözetimi, Muhasebe ve Denetim Standartları Kurumu ("KGGK") tarafından yayımlanan Türkiye Denetim Standartları'nın bir parçası olan Bağımsız Denetim Standartları'na ("BDS") uygun olarak yürütülmüştür. Bu standartlar, etik hükümlere uygunluk sağlanmasını ve bağımsız denetimin, faaliyet raporunda yer alan finansal bilgilerin konsolide olmayan ve konsolide finansal tablolarla tutarlı olup olmadığına ve gerçeği yansıtır yansıtmadığına dair makul güvence elde etmek üzere planlanarak yürütülmesini gerektirmektedir. Bağımsız denetim, konsolide olmayan ve konsolide finansal tablolardaki tutar ve açıklamalar hakkında denetim kanıtı elde etmek amacıyla denetim prosedürlerinin uygulanmasını içerir. Bu prosedürlerin seçimi, bağımsız denetçinin mesleki muhakemesine dayanır. Bağımsız denetim sırasında elde ettiğimiz bağımsız denetim kanıtlarının, görüşümüzün oluşturulması için yeterli ve uygun bir dayanak oluşturduğuna inanıyoruz.

#### Görüş

Görüşümüze göre Yönetim Kurulu'nun yıllık faaliyet raporu içinde yer alan finansal bilgiler, tüm önemli yönleriyle, denetlenen konsolide olmayan ve konsolide finansal tablolarla tutarlıdır ve gerçeği yansıtmaktadır.

#### Mevzuattan Kaynaklanan Diğer Yükümlülükler

TTK'nın 402'nci maddesinin üçüncü fıkrası uyarınca; BDS 570 "İşletmenin Sürekliliği" çerçevesinde, Banka'nın öngörülebilir gelecekte faaliyetlerini sürdüremeyeceğine ilişkin önemli bir belirsizliğe rastlanmamıştır.





## BEŞ YILLIK ÖZET FİNANSAL BİLGİLER

Özet Konsolide Finansal Göstergeler (milyon TL)					
Bilanço	2016	2015	2014	2013	2012
Menkul Kıymetler <sup>(1)</sup>	12.760	13.381	11.664	7.601	8.656
Krediler, net <sup>(2)</sup>	95.023	77.705	64.564	56.466	38.801
Bankalar	18.588	15.634	12.853	10.132	5.932
Toplam Aktifler	135.554	112.886	94.403	79.668	56.495
Müşteri Mevduatı <sup>(3)</sup>	90.621	71.204	61.831	49.702	34.985
Vadeli	71.742	56.949	50.462	39.091	27.950
Vadesiz	18.880	14.255	11.369	10.611	7.035
Alınan Krediler <sup>(4)</sup>	11.259	11.257	7.889	10.018	6.019
İhraç Edilen Menkul Kıymetler <sup>(4)</sup>	3.491	3.086	3.393	2.587	1.753
Sermaye Benzeri Kredi	5.484	4.846	3.923	2.354	888
Özkaynak	10.590	8.294	7.161	6.088	5.665
Ödenmiş Sermaye	3.316	1.816	716	716	716
Gayrinakdi Krediler	28.782	24.444	20.452	18.416	12.381

Gelir Tablosu (milyon TL)					
	2016	2015	2014	2013	2012
Faiz Gelirleri	10.120	8.387	7.080	5.454	4.806
Faiz Giderleri	-4.985	-4.311	-3.453	-2.443	-2.337
Karşılıklar Sonrası Net Faiz Geliri	3.299	2.715	2.675	1.983	1.742
Faiz Dışı Gelirler	1.865	1.439	1.276	1.612	952
Faiz Dışı Giderler	-3.339	-3.013	-2.736	-2.327	-1.739
Özkaynak Yönetimi Uygulanan Ortaklıklardan K/Z	0	0	0	0	0
Net Kâr	1.401	859	939	1.011	720

Diğer Göstergeler					
	2016	2015	2014	2013	2012
Şube Sayısı <sup>(5)</sup>	737	735	758	713	624
Personel Sayısı	14.832	14.853	14.979	14.413	11.618
ATM Sayısı	4.756	4.355	3.989	3.749	3.180
POS Sayısı	200.756	200.020	191.148	185.980	122.567
Kredi Kartı Sayısı	3.572.969	3.284.266	3.098.579	2.717.839	2.191.590

Bu tabloda kullanılan tüm finansal rakamlar, TMS, TFRS ve 1 Kasım 2006 tarihli ve 26333 sayılı Resmi Gazete'de yayımlanan "Bankaların Muhasebe Uygulamalarına ve Belgelerin Saklanması İlişkin Usul ve Esaslar Hakkında Yönetmelik"e uygun olarak hazırlanmış ve denetlenmiş konsolide finansal tablolardan alınmıştır.

<sup>(1)</sup> Gerçeğe uygun değerlendirme farkı kâr/zarara yansıtılan finansal varlıklar (alım satım amaçlı türev finansal varlıklar hariç), satılmaya hazır finansal varlıklar ve vadeye kadar elde tutulacak yatırımlar toplamıdır.

<sup>(2)</sup> Faktoring ve finansal kiralama alacakları dâhil edilmiştir.

<sup>(3)</sup> Bankalar mevduatı hariç tutulmuştur.

<sup>(4)</sup> Yapılandırılmış işletme DFS Funding Corp. tarafından ihraç edilmiş olan menkul kıymetler "ihraç edilen menkul kıymetler" hesabına sınıflanmıştır.

<sup>(5)</sup> İştirak şubeleri dâhildir.

Özet Konsolide Olmayan Finansal Göstergeler (milyon TL)					
Bilanço	2016	2015	2014	2013	2012
Menkul Kıymetler <sup>(1)</sup>	11.561	11.790	9.822	6.135	7.392
Krediler, net	61.820	51.349	43.096	38.637	28.191
Bankalar	18.579	15.630	12.848	10.127	6.837
Toplam Aktifler	103.159	84.221	70.931	60.555	44.198
Müşteri Mevduatı <sup>(2)</sup>	59.525	45.117	41.552	34.328	25.807
Vadeli	47.716	36.751	34.188	26.939	20.816
Vadesiz	11.809	8.366	7.364	7.389	4.991
Alınan Krediler	10.751	10.699	7.508	9.123	5.398
İhraç Edilen Menkul Kıymetler	1.153	1.259	1.622	1.371	772
Sermaye Benzeri Kredi	5.484	4.846	3.923	2.354	888
Özkaynak	10.562	8.269	7.139	6.043	5.030
Ödenmiş Sermaye	3.316	1.816	716	716	716
Gayrinakdi Krediler	28.522	24.275	20.422	18.326	12.106

Gelir Tablosu (milyon TL)	2016	2015	2014	2013	2012
Faiz Gelirleri	8.338	6.805	5.744	4.515	4.095
Faiz Giderleri	-4.285	-3.651	-2.838	-2.007	-1.953
Karşılıklar Sonrası Net Faiz Geliri	2.308	1.936	2.019	1.540	1.476
Faiz Dışı Gelirler	1.640	1.122	1.072	1.092	1.131
Faiz Dışı Giderler	-3.000	-2.715	-2.509	-2.069	-1.614
Özkaynak Yönetimi Uygulanan Ortaklıklardan K/Z	699	528	550	353	0
Net Kâr	1.409	763	989	790	813

Diğer Göstergeler	2016	2015	2014	2013	2012
Şube Sayısı	694	692	716	689	610
Personel Sayısı	12.938	12.923	13.187	12.822	10.280
ATM Sayısı	4.756	4.355	3.989	3.749	3.180
POS Sayısı	200.756	200.020	191.148	185.980	122.567
Kredi Kartı Sayısı	3.572.969	3.284.266	3.098.579	2.717.839	2.191.590

Bu tabloda kullanılan tüm finansal rakamlar, TMS, TFRS ve 1 Kasım 2006 tarihli ve 26333 sayılı Resmî Gazete'de yayımlanan "Bankaların Muhasebe Uygulamalarına ve Belgelerin Saklanması İlişkin Usul ve Esaslar Hakkında Yönetmelik"e uygun olarak hazırlanmış ve denetlenmiş konsolide olmayan finansal tablolardan alınmıştır.

<sup>(1)</sup> Gerçeğe uygun değerleme farkı kâr/zarara yansıtılan finansal varlıklar (alım satım amaçlı türev finansal varlıklar hariç), satılmaya hazır finansal varlıklar ve vadeye kadar elde tutulacak yatırımlar toplamıdır.

<sup>(2)</sup> Bankalar mevduatı hariç tutulmuştur.

## FİNANSAL DURUM DEĞERLENDİRMESİ

### DenizBank Özkaynak ve Sermaye Yeterliliği (milyon TL)

	2016	Konsolide		Konsolide Olmayan		
		2015	2014	2016	2015	2014
Sermaye Yeterlilik Oranı (%)	14,17	12,93	12,87	17,52	16,07	14,09
Özkaynak	10.590	8.294	7.161	10.562	8.269	7.139
Özkaynak Kârlılığı (%)	14,8	11,1	14,2	15,0	9,9	15,0
Sorunlu Krediler/Toplam Brüt Nakit Krediler Oranı (%)	3,7	4,0	3,0	5,1	5,0	3,8
Serbest Sermaye <sup>(1)</sup>	8.115	6.164	5.397	3.196	2.587	2.623
Serbest Sermaye Oranı (%) <sup>(2)</sup>	5,99	5,46	5,72	3,10	3,07	3,70

<sup>(1)</sup> Serbest Sermaye = Özkaynak-Net Takipteki Krediler-İştirakler-Ertelenmiş Vergi Aktifi-Maddi ve Maddi Olmayan Duran Varlıklar-Peşin Ödenmiş Giderler-Elden Çıkarılacak Sabit Kıymetler.

<sup>(2)</sup> Serbest Sermaye Oranı = Serbest Sermaye/Aktif Toplamı

### DenizBank Aktif Kalitesi

	2016	Konsolide		Konsolide Olmayan		
		2015	2014	2016	2015	2014
Sorunlu Krediler/Toplam Brüt Nakit Krediler Oranı (%)	3,7	4,0	3,0	5,1	5,0	3,8
Karşılık Ayırma Oranı (%)	113,8	103,1	112,4	110,1	109,9	120,0
Karşılıklar/Toplam Brüt Nakit Krediler Oranı (%)	4,3	4,1	3,4	5,7	5,5	4,6
Risk Maliyet Oranı (CoR) (%)	2,5	1,4	1,1	3,4	1,9	1,5

## DENİZBANK TARAFINDAN İHRACI GERÇEKLEŞTİRİLEN SERMAYE PİYASASI ARAÇLARI

Finansman Kaynağı	Tutar-TL	Vade	İhraç Tarihi	İtfa Tarihi
Bono	181.000.000	84 gün	15.Oca.16	08.Nis.16
Bono	23.000.000	189 gün	15.Oca.16	22.Tem.16
Bono	55.000.000	91 gün	29.Oca.16	29.Nis.16
Bono	50.000.000	112 gün	24.Şub.16	15.Haz.16
Bono	125.000.000	84 gün	11.Mar.16	03.Haz.16
Bono	3.000.000	168 gün	11.Mar.16	26.Ağu.16
Bono	175.000.000	98 gün	25.Mar.16	01.Tem.16
Bono	200.000.000	112 gün	08.Nis.16	29.Tem.16
Bono	15.000.000	107 gün	13.Nis.16	29.Tem.16
Bono	63.000.000	105 gün	29.Nis.16	12.Ağu.16
Bono	10.000.000	175 gün	29.Nis.16	21.Eki.16
Bono	60.000.000	98 gün	20.May.16	26.Ağu.16
Bono	25.000.000	168 gün	20.May.16	04.Kas.16
Bono	85.000.000	84 gün	03.Haz.16	26.Ağu.16
Bono	55.000.000	175 gün	03.Haz.16	25.Kas.16
Bono	50.000.000	93 gün	15.Haz.16	16.Eyl.16
Bono	150.000.000	112 gün	01.Tem.16	21.Eki.16
Bono	26.000.000	161 gün	01.Tem.16	09.Ara.16
Bono	175.000.000	98 gün	29.Tem.16	04.Kas.16
Bono	25.000.000	175 gün	29.Tem.16	20.Oca.17
Bono	75.000.000	119 gün	12.Ağu.16	09.Ara.16
Bono	85.000.000	98 gün	19.Ağu.16	25.Kas.16
Bono	65.000.000	175 gün	19.Ağu.16	10.Şub.17
Bono	129.000.000	91 gün	21.Eki.16	20.Oca.17
Bono	71.000.000	182 gün	21.Eki.16	21.Nis.17
Bono	130.000.000	98 gün	04.Kas.16	10.Şub.17
Bono	110.000.000	168 gün	04.Kas.16	21.Nis.17
<b>TOPLAM- Bono</b>	<b>2.216.000.000</b>			

## ULUSLARARASI KREDİ DERECELENDİRME KURULUŞLARININ DENİZBANK'A VERDİĞİ NOTLAR

Moody's*	
Görünüm	Negatif
Uzun Vadeli Yabancı Para Mevduat	Ba2
Kısa Vadeli Yabancı Para Mevduat	Not Prime
Uzun Vadeli Yerel Para Mevduat	Ba2
Kısa Vadeli Yerel Para Mevduat	Not Prime
Temel Kredi Değerlendirmesi (BCA)	ba3

\*26.09.2016 tarihi itibarıyla

Fitch Ratings**	
Görünüm	Durağan
Uzun Vadeli Yabancı Para	BB+
Kısa Vadeli Yabancı Para	B
Uzun Vadeli Yerel Para	BB+
Kısa Vadeli Yerel Para	B
Finansal Kapasite	bb+
Destek	3
Ulusal	AA (tur)

\*\*05.08.2016 tarihi itibarıyla



31 ARALIK 2016 TARİHİ İTİBARIYLA  
BAĞIMSIZ DENETİM RAPORU,  
KONSOLİDE OLMAYAN FİNANSAL TABLOLAR VE  
FİNANSAL TABLOLARA İLİŞKİN DİPNOTLAR







**I. BAĞIMSIZ DENETİM RAPORU**

**II. KAMUYA AÇIKLANACAK KONSOLİDE OLMAYAN FİNANSAL RAPOR**



Güney Bağımsız Denetim ve  
SMMM AŞ  
Eski Büyükdere Cad.  
Orjin Maslak No. 27  
Maslak, Sarıyer 34398  
İstanbul-Türkiye

Tel : +90 212 315 30 00  
Fax: +90 212 230 82 91  
ey.com  
Ticaret Sicil No : 479920-427502

## BAĞIMSIZ DENETÇİ RAPORU

Denizbank A.Ş. Yönetim Kurulu'na;

### Konsolide Olmayan Finansal Tablolara İlişkin Rapor

Denizbank A.Ş.'nin ("Banka") 31 Aralık 2016 tarihli konsolide olmayan bilançosu ile aynı tarihte sona eren hesap dönemine ait; konsolide olmayan gelir tablosu, konsolide olmayan özkaynaklarda muhasebeleştirilen gelir gider kalemlerine ilişkin tablo, konsolide olmayan özkaynak değişim tablosu, konsolide olmayan nakit akış tablosu ile önemli muhasebe politikalarını özetleyen dipnotlar ve diğer açıklayıcı notlardan oluşan ilişikteki konsolide olmayan finansal tablolarını denetlemiş bulunuyoruz.

### Yönetimin Konsolide Olmayan Finansal Tablolara İlişkin Sorumluluğu

Banka yönetimi, konsolide olmayan finansal tabloların 1 Kasım 2006 tarihli ve 26333 sayılı Resmi Gazete'de yayımlanan "Bankaların Muhasebe Uygulamalarına ve Belgelerin Saklanması İlişkin Usul ve Esaslar Hakkında Yönetmelik" ve Bankacılık Düzenleme ve Denetleme Kurulu tarafından bankaların hesap ve kayıt düzenine ilişkin yayımlanan diğer düzenlemeler ile Bankacılık Düzenleme ve Denetleme Kurumu ("BDDK") genelge ve açıklamaları ve bunlar ile düzenlenmeyen konularda Türkiye Muhasebe Standartları hükümlerini içeren; "BDDK Muhasebe ve Finansal Raporlama Mevzuatı" na uygun olarak hazırlanmasından, gerçeğe uygun bir biçimde sunumundan ve hata veya hile kaynaklı önemli yanlışlık içermeyen konsolide olmayan finansal tabloların hazırlanmasını sağlamak için gerekli gördüğü iç kontrolden sorumludur.

### Bağımsız Denetçinin Sorumluluğu

Sorumluluğumuz, yaptığımız bağımsız denetime dayanarak bu konsolide olmayan finansal tablolar hakkında görüş vermektir. Yaptığımız bağımsız denetim, BDDK tarafından 2 Nisan 2015 tarihli 29314 sayılı Resmi Gazete'de yayımlanan "Bankaların Bağımsız Denetimi Hakkında Yönetmelik" ve Kamu Gözetimi Muhasebe ve Denetim Standartları Kurumu ("KGGK") tarafından yayımlanan Türkiye Denetim Standartları'nın bir parçası olan Bağımsız Denetim Standartları'na uygun olarak yürütülmüştür. Bu standartlar, etik hükümlere uygunluk sağlanmasını ve bağımsız denetimin, konsolide olmayan finansal tabloların önemli yanlışlık içerip içermediğine dair makul güvence elde etmek üzere planlanarak yürütülmesini gerektirmektedir. Bağımsız denetim, konsolide olmayan finansal tablolardaki tutar ve açıklamalar hakkında denetim kanıtı elde etmek amacıyla denetim prosedürlerinin uygulanmasını içerir. Bu prosedürlerin seçimi, konsolide olmayan finansal tablolardaki hata veya hile kaynaklı "önemli yanlışlık" risklerinin değerlendirilmesi de dâhil, bağımsız denetçinin mesleki muhakemesine dayanır. Bağımsız denetçi, risk değerlendirmelerini yaparken, şartlara uygun denetim prosedürlerini tasarlamak amacıyla bankanın konsolide olmayan finansal tablolarının hazırlanması ve gerçeğe uygun sunumuyla ilgili iç kontrolü değerlendirir, ancak bu değerlendirme, bankanın iç kontrolünün etkinliğine ilişkin bir görüş verme amacı taşımaz. Bağımsız denetim, bir bütün olarak konsolide olmayan finansal tabloların sunumunun değerlendirilmesinin yanı sıra, banka yönetimi tarafından kullanılan muhasebe politikalarının uygunluğunun ve yapılan muhasebe tahminlerinin makul olup olmadığının değerlendirilmesini de içerir. Bağımsız denetim sırasında elde ettiğimiz bağımsız denetim kanıtlarının, görüşümüzün oluşturulması için yeterli ve uygun bir dayanak oluşturduğuna inanıyoruz.

### Görüş

Görüşümüze göre, ilişikteki konsolide olmayan finansal tablolar, Denizbank A.Ş.'nin 31 Aralık 2016 tarihi itibarıyla finansal durumunu ve aynı tarihte sona eren hesap dönemine ait finansal performansını ve nakit akışlarını; BDDK Muhasebe ve Finansal Raporlama Mevzuatı'na uygun olarak tüm önemli yönleriyle gerçeğe uygun bir biçimde sunmaktadır.

### Mevzuattan Kaynaklanan Diğer Yükümlülüklerle İlişkin Rapor

6102 sayılı Türk Ticaret Kanunu'nun ("TTK") 402 nci maddesinin dördüncü fıkrası uyarınca; Banka'nın 1 Ocak – 31 Aralık 2016 hesap döneminde defter tutma düzeninin, TTK ile Banka esas sözleşmesinin finansal raporlamaya ilişkin hükümlerine uygun olmadığına dair önemli bir hususa rastlanmamıştır.

TTK'nın 402 nci maddesinin dördüncü fıkrası uyarınca, Yönetim Kurulu tarafımıza denetim kapsamında istenen açıklamaları yapmış ve talep edilen belgeleri vermiştir.

### Güney Bağımsız Denetim ve Serbest Muhasebeci Mali Müşavirlik Anonim Şirketi

A member firm of Ernst & Young Global Limited



Fatma Ebru Yücel, SMMM  
Sorumlu Denetçi

23 Şubat 2017  
İstanbul, Türkiye

**DENİZBANK A.Ş.'NİN 31 ARALIK 2016 TARİHİ İTİBARIYLA HAZIRLANAN  
YIL SONU KONSOLİDE OLMAYAN FİNANSAL RAPORU**

Bankanın Yönetim Merkezinin Adresi  
Büyükdere Caddesi No:141  
34394 –ESENTEPE/İSTANBUL

Bankanın Telefon ve Faks Numaraları  
Tel: 0.212.348 20 00  
Faks: 0.212.336 61 86

Bankanın Elektronik Site Adresi  
www.denizbank.com

İrtibat İçin Elektronik Posta Adresi  
yatirimciliskileri@denizbank.com

Bankacılık Düzenleme ve Denetleme Kurumu tarafından düzenlenen Bankalarca Kamuya Açıklanacak Finansal Tablolar ile Bunlara İlişkin Açıklama ve Dipnotlar Hakkında Tebliğe göre hazırlanan konsolide olmayan finansal rapor aşağıda yer alan bölümlerden oluşmaktadır.

- BANKA HAKKINDA GENEL BİLGİLER
- BANKA'NIN KONSOLİDE OLMAYAN FİNANSAL TABLOLARI
- İLGİLİ DÖNEMDE UYGULANAN MUHASEBE POLİTİKALARINA İLİŞKİN AÇIKLAMALAR
- BANKA'NIN MALİ BÜNYESİNE VE RİSK YÖNETİMİNE İLİŞKİN BİLGİLER
- KONSOLİDE OLMAYAN FİNANSAL TABLOLARA İLİŞKİN AÇIKLAMA VE DİPNOTLAR
- DİĞER AÇIKLAMA VE DİPNOTLAR
- BAĞIMSIZ DENETİM RAPORU

Bu raporda yer alan konsolide olmayan finansal tablolar ile bunlara ilişkin açıklama ve dipnotlar Bankaların Muhasebe Uygulamalarına ve Belgelerin Saklanması İlişkin Usul ve Esaslar Hakkında Yönetmelik, Türkiye Muhasebe Standartları, Türkiye Finansal Raporlama Standartları, bunlara ilişkin ek ve yorumlar ile Bankamız kayıtlarına uygun olarak, aksi belirtilmediği müddetçe Bin Türk Lirası cinsinden hazırlanmış olup, bağımsız denetime tabi tutulmuş ve ilişikte sunulmuştur.

23 Şubat 2017



**HAKAN ELVERDİ**  
Uluslararası ve Resmi  
Raporlama Grup Müdürü



**SUAVİ DEMİRCİOĞLU**  
Mali İşler  
Genel Müdür Yardımcısı



**HAKAN ATEŞ**  
Yönetim Kurulu Üyesi  
Genel Müdür



**HERMAN GREF**  
Yönetim Kurulu Başkanı



**PAVEL BARCHUGOV**  
Yönetim Kurulu ve  
Denetim Komitesi Üyesi



**WOUTER G.M. VAN ROSTE**  
Yönetim Kurulu ve  
Denetim Komitesi Üyesi



**NİHAT SEVİNÇ**  
Yönetim Kurulu ve  
Denetim Komitesi Üyesi

Bu finansal rapor ile ilgili olarak soruların iletilebileceği yetkili personele ilişkin bilgiler:

Ad-Soyad / Unvan: İmge İhtiyar / Uluslararası Raporlama Bölüm Müdürü

Tel No : 0 212 348 5997

Faks No : 0 212 336 6186

### BİRİNCİ BÖLÜM

#### Genel Bilgiler

I.	Banka'nın kuruluş tarihi, başlangıç statüsü, anılan statüde meydana gelen değişiklikleri ihtiva eden tarihcisi	100
II.	Banka'nın sermaye yapısı, yönetim ve denetimini doğrudan veya dolaylı olarak tek başına veya birlikte elinde bulunduran ortakları, varsa bu hususlarda yıl içindeki değişiklikler ile dahil olduğu gruba ilişkin açıklama	100
III.	Banka'nın, yönetim kurulu başkan ve üyeleri, denetim komitesi üyeleri ile genel müdür ve yardımcıların varsa Banka'da sahip oldukları paylara ve sorumluluk alanlarına ilişkin açıklamalar	101
IV.	Banka'da nitelikli pay sahibi olan kişi ve kuruluşlara ilişkin açıklamalar	102
V.	Banka'nın hizmet türü ve faaliyet alanlarını içeren özet bilgi	102
VI.	Banka ile bağlı ortaklıkları arasında özkaynakların derhal transfer edilmesinin veya borçların geri ödemesinin önünde mevcut veya muhtemel, fiili veya hukuki engeller	102

### İKİNCİ BÖLÜM

#### Konsolide Olmayan Finansal Tablolar

I.	Konsolide olmayan finansal durum tabloları (Bilançolar)	104
II.	Konsolide olmayan nazım hesaplar tabloları	106
III.	Konsolide olmayan gelir tabloları	107
IV.	Konsolide olmayan özkaynaklarda muhasebeleştirilen gelir gider kalemlerine ilişkin tablolar	108
V.	Konsolide olmayan özkaynak değişim tabloları	109
VI.	Konsolide olmayan nakit akış tabloları	110
VII.	Konsolide olmayan kar dağıtım tabloları	111

### ÜÇÜNCÜ BÖLÜM

#### Muhasebe Politikaları

I.	Sunum esaslarına ilişkin açıklamalar	112
II.	Finansal araçların kullanım stratejisi ve yabancı para cinsinden işlemlere ilişkin açıklamalar	114
III.	İştirak, bağlı ortaklıklar ve birlikte kontrol edilen ortaklıklara ilişkin açıklamalar	115
IV.	Vadeli işlem ve opsiyon sözleşmeleri ile türev ürünlere ilişkin açıklamalar	115
V.	Faiz gelir ve giderlerine ilişkin açıklamalar	115
VI.	Ücret ve komisyon gelir ve giderlerine ilişkin açıklamalar	115
VII.	Finansal varlıklara ilişkin açıklamalar	116
VIII.	Finansal varlıklarda değer düşüklüğüne ilişkin açıklamalar	117
IX.	Finansal araçların netleştirilmesine ilişkin açıklamalar	117
X.	Satış ve geri alım anlaşmaları ve menkul değerlerin ödünç verilmesi işlemlerine ilişkin açıklamalar	118
XI.	Satış amaçlı elde tutulan ve durdurulan faaliyetlere ilişkin duran varlıklar ile bu varlıklara ilişkin borçlar hakkında açıklamalar	118
XII.	Şerefiye ve diğer maddi olmayan duran varlıklara ilişkin açıklamalar	118
XIII.	Maddi duran varlıklara ilişkin açıklamalar	119
XIV.	Yatırım amaçlı gayrimenkullere ilişkin açıklamalar	119
XV.	Kiralama işlemlerine ilişkin açıklamalar	119
XVI.	Karşılıklar ve koşullu yükümlülükler ilişkin açıklamalar	119
XVII.	Çalışanların haklarına ilişkin yükümlülükler ilişkin açıklamalar	120
XVIII.	Vergi uygulamalarına ilişkin açıklamalar	120
XIX.	Borçlanmalara ilişkin ilave açıklamalar	121
XX.	İhraç edilen hisse senetlerine ilişkin açıklamalar	121
XXI.	Aval ve kabullere ilişkin açıklamalar	121
XXII.	Devlet teşviklerine ilişkin açıklamalar	121
XXIII.	Raporlamanın bölümlenmeye göre yapılmasına ilişkin açıklamalar	121
XXIV.	Diğer hususlara ilişkin açıklamalar	121

### DÖRDÜNCÜ BÖLÜM

#### Mali Bünyeye ve Risk Yönetimine İlişkin Bilgiler

I.	Özkaynağa ilişkin bilgiler	122
II.	Kredi riski ve riskyönetimine ilişkin açıklamalar	128
III.	Kur riskine ilişkin açıklamalar	138
IV.	Faiz oranı riskine ilişkin açıklamalar	141
V.	Bankacılık hesaplarından kaynaklanan hisse senedi pozisyon riski	145
VI.	Likidite riskine ilişkin açıklamalar	145
VII.	Kaldıraç oranına ilişkin açıklamalar	149
VIII.	Risk yönetimine ilişkin açıklamalar	149
IX.	Finansal varlık ve borçların gerçeğe uygun değeri ile gösterilmesine ilişkin açıklamalar	161
X.	Başkalarının nam ve hesabına yapılan işlemler, inanca dayalı işlemlere ilişkin açıklamalar	163
XI.	Risikten korunma işlemlerine ilişkin açıklamalar	163
XII.	Raporlamanın bölümlenmeye göre yapılmasına ilişkin açıklamalar	163

### BEŞİNCİ BÖLÜM

#### Konsolide Olmayan Finansal Tablolara İlişkin Açıklama ve Dipnotlar

I.	Bilançonun aktif hesaplarına ilişkin açıklama ve dipnotlar	165
II.	Bilançonun pasif hesaplarına ilişkin açıklama ve dipnotlar	176
III.	Nazım hesaplara ilişkin açıklama ve dipnotlar	182
IV.	Gelir tablosuna ilişkin açıklama ve dipnotlar	186
V.	Özkaynak değişim tablosuna ilişkin açıklamalar	190
VI.	Nakit akış tablosuna ilişkin açıklamalar	192
VII.	Banka'nın dahil olduğu Risk grubuna ilişkin açıklamalar	193
VIII.	Banka'nın yurtiçi, yurtdışı, kıybankacılığı bölgelerindeki şube veya iştirakleri ile yurtdışı temsilciliklerine ilişkin açıklamalar	194

### ALTINCI BÖLÜM

#### Diğer Açıklamalar

I.	Banka'nın faaliyetlerine ilişkin diğer açıklamalar	195
----	----------------------------------------------------	-----

### YEDİNCİ BÖLÜM

Bağımsız Denetim Raporu		
I.	Bağımsız denetim raporuna ilişkin olarak açıklanması gereken hususlar	195
II.	Bağımsız denetçi tarafından hazırlanan açıklama ve dipnotlar	195



## DENİZBANK ANONİM ŞİRKETİ

### 31 ARALIK 2016 TARİHİ İTİBARIYLA KONSOLİDE OLMAYAN FİNANSAL TABLOLARA İLİŞKİN AÇIKLAMA VE DİPNOTLAR

(Para birimi: Tutarlar Bin Türk Lirası olarak ifade edilmiştir.)

## BİRİNCİ BÖLÜM

### GENEL BİLGİLER

#### I. Banka'nın kuruluş tarihi, başlangıç statüsü, anılan statüde meydana gelen değişiklikleri ihtiva eden tarihçesi

Denizbank A.Ş. (Banka), Türk denizcilik sektörüne finansman sağlamak üzere 1938 yılında bir devlet bankası olarak kurulmuştur. 1992 yılında hükümetin bazı devlet bankalarını birleştirme kararı sonrasında Banka, Emlakbank çatısı altına girmiştir. 20 Mart 1997 tarih ve 97/5 sayılı karar ile Denizbank A.Ş. hisselerinin %100'ünün özelleştirilmesine karar verilmiş, bu kararı takiben Zorlu Holding A.Ş. ile Özelleştirme İdaresi Başkanlığı arasında 29 Mayıs 1997 tarihinde hisse satışı sözleşmesi imzalanmış ve Banka 25 Ağustos 1997 tarihinde faaliyet izni alarak faaliyetlerine başlamıştır. Bankanın hisse senetleri 1 Ekim 2004 tarihinden itibaren Borsa İstanbul'da ("BİST") işlem görmeye başlamıştır. 31 Aralık 2016 tarihi itibarıyla Banka'nın hisselerinin %0,15'i halka açıktır.

Dexia SA/NV'nin doğrudan ve dolaylı olarak %100 sahibi olduğu Dexia Participation Belgique SA, 17 Ekim 2006 tarihinde Zorlu Holding A.Ş.'nin elinde bulunan %75 oranındaki Banka hisselerini devralmış, hisse devrini takiben müteakip alımlarla Dexia Participation Belgique SA'nın ortaklık payı %99,85'e ulaşmıştır.

8 Haziran 2012 tarihinde Banka'nın sermayesinin yaklaşık %99,85'ini temsil eden toplam 715.010.291,335 adet hissenin satışına ilişkin Dexia Grubu ve Sberbank of Russia ("Sberbank") arasında bir alım satım sözleşmesi imzalanmıştır. Bu satış işlemi Banka'nın Türkiye, Avusturya ve Rusya'daki iştiraklerini de kapsamaktadır. Avrupa Komisyonu dahil olmak üzere alıcı ve satıcının faaliyet gösterdiği ülkelerdeki düzenleyici kuruluşların izin ve onaylarını takiben, 9 Ağustos 2012 tarihinde Rekabet Kurumu ve 12 Eylül 2012 tarihinde Bankacılık Düzenleme ve Denetleme Kurulu'nun onayları, 24 Eylül 2012 tarihinde ise Sermaye Piyasası Kurulu'nun ("SPK") olumlu görüşleri sonrasında, 28 Eylül 2012 tarihi itibarıyla Banka hisselerinin %99,85'i alım satım sözleşmesi kapsamında belirlenen ön satın alma bedeli olan 6.469.140.728<sup>(\*)</sup> TL karşılığında (2.790 milyon Avro) Dexia Grubu'ndan Sberbank'a devrolmuştur. Alım satım sözleşmesi kapsamında belirlenen şartlar çerçevesinde ön satın alma bedelinin nihai satış bedeline dönüştürülmesi sürecine ilişkin çalışmaların sona ermesini takiben belirlenen ilave bedel olarak 430.947.685<sup>(\*)</sup> TL karşılığı 185 milyon Avro olarak 27 Aralık 2012 tarihinde ödenmiştir. Böylece nihai satış bedeli 6.900.088.413<sup>(\*)</sup> TL (2.975 milyon Avro) olarak kesinleşmiş ve süreç tamamlanmıştır.

(\*) Tutarlar tam TL olarak belirtilmiştir.

#### II. Banka'nın sermaye yapısı, yönetim ve denetimini doğrudan veya dolaylı olarak tek başına veya birlikte elinde bulunduran ortakları, varsa bu hususlarda yıl içindeki değişiklikler ile dahil olduğu gruba ilişkin açıklama

Cari Dönem	Ortaklık Tutarı (Tam TL)	Pay Oranı (%)
<b>Ortaklığın Unvanı</b>		
Sberbank of Russia	3.311.211.134	99,85
Halka açık kısım	4.888.709	0,15
Diğer hissedarlar toplamı	157	--
<b>Toplam</b>	<b>3.316.100.000</b>	<b>100,00</b>
<b>Önceki Dönem Ortaklığın Unvanı</b>	<b>Ortaklık Tutarı (Tam TL)</b>	<b>Pay Oranı (%)</b>
Sberbank of Russia	1.813.422.610	99,85
Halka açık kısım	2.677.304	0,15
Diğer hissedarlar toplamı	86	--
<b>Toplam</b>	<b>1.816.100.000</b>	<b>100,00</b>

Banka ödenmiş sermayesini 28 Haziran 2016 tarihinde 39 TL'si hisse senedi ihraç primlerinden, 113.097 TL'si iştirak ve bağlı ortaklık hisseleri ile gayrimenkul satış kazançlarından, 636.864 TL'si olağanüstü yedek akçelerden ve 750.000 TL'si nakit karşılıklı olmak üzere toplam 1.500.000 TL artırmıştır.

## DENİZBANK ANONİM ŞİRKETİ

### 31 ARALIK 2016 TARİHİ İTİBARIYLA KONSOLİDE OLMAYAN FİNANSAL TABLOLARA İLİŞKİN AÇIKLAMA VE DİPNOTLAR

(Para birimi: Tutarlar Bin Türk Lirası olarak ifade edilmiştir.)

III. Banka'nın, yönetim kurulu başkan ve üyeleri, denetim komitesi üyeleri ile genel müdür ve yardımcılarının varsa Banka'da sahip oldukları paylara ve sorumluluk alanlarına ilişkin açıklamalar

Adı Soyadı	Görevi	Sahip Olduğu Pay (%)
<b>Yönetim Kurulu Başkanı</b>		
Herman Gref	Başkan	--
<b>Yönetim Kurulu</b>		
Nihat Sevinç	Başkan Vekili	--
Hakan Ateş	Üye, Genel Müdür	0,000002
Alexander Vedyakhin	Üye	--
Deniz Ülke Arıboğan	Üye	--
Wouter G.M. Van Roste	Üye	--
Timur Kozintsev	Üye	--
Svetlana Sağaydak	Üye	--
Vadim Kulik	Üye	--
Derya Kumru	Üye	--
Igor Kondrashov	Üye	--
Alexander Morozov	Üye	--
Pavel Barchugov	Üye	--
<b>Denetim Komitesi</b>		
Wouter G.M. Van Roste	Üye	--
Nihat Sevinç	Üye	--
Pavel Barchugov	Üye	--
<b>Genel Müdür Yardımcıları</b>		
Bora Böcügöz	Hazine, Finansal Kurumlar	--
Suavi Demircioğlu	Mali İşler	--
Dilek Duman	Bilgi Teknolojileri ve Destek Operasyonları	--
Tanju Kaya	Yönetim Hizmetleri ve Yatırım	--
Mustafa Özel	Şube ve Merkezi Operasyonlar	--
İbrahim Şen	Kredi Takip ve Risk İzleme	--
Mehmet Aydoğdu	Kurumsal Bankacılık, Ticari Bankacılık ve Kamu Finansmanı	--
Mustafa Saruhan Özel	Ekonomik Araştırma, Strateji ve Program Yönetimi	--
Cem Demirağ	İç Kontrol Merkezi ve Uyum Başkanı	--
Ali Murat Dizdar	Hukuk Baş Müşaviri	--
Ayşenur Hıçkırın	Ödeme Sistemleri ve Şube Dışı Satış Kanalları	--
Murat Çelik	Dijital Kuşak Bankacılığı	--
Selim Efe Teoman	Kurumsal ve Ticari Krediler	--
Ramazan Işık	Teftiş Kurulu Başkanı	--
Ruslan Abil	Grup Raporlama ve Aktif Pasif Yönetimi	--
Önder Özcan	Yönetim Raporlama ve Bütçe Planlama	--
Murat Kulaksız	KOBİ Bankacılığı	--
Necip Yavuz Elkin	İnsan Kaynakları ve Deniz Akademisi	--
Burak Koçak	Tarım Bankacılığı	--
Oğuzhan Özark	Perakende Bankacılık	--
Cemil Cem Öneç	Özel Bankacılık ve Yatırım Satış-Performans Yönetimi	--
Sinan Yılmaz	Risk Yönetimi Grubu Başkanı	--
Hakan Turan Pala	Kurumsal ve Ticari Krediler Analiz	--
Edip Kürşad Başer <sup>(*)</sup>	Kredi Politikaları, Bireysel,KOBİ, Tarım Bankacılığı Kredi Tahsis	--
Murat Çitak	BT Güvenliği ve Dijital-Kartlı Ödeme Operasyonları	--
Verda Beril Yüzer Oğuz	Finansal Kurumlar	--

(\*) Banka'nın Bireysel-KOBİ ve Tarım Bankacılığı Kredi Tahsis Grubu'ndan sorumlu Genel Müdür Yardımcısı Fatma Ayperli Karahan emekli olarak Banka'dan ayrılmıştır. 5 Ekim 2016 tarihli Yönetim Kurulu Kararı ile Edip Kürşad Başer'in unvanı "Kredi Politikaları ve Bireysel-KOBİ ve Tarım Bankacılığı Kredi Tahsis Grubundan sorumlu Genel Müdür Yardımcısı" olarak değiştirilmiştir.

Banka'da Genel Sekreter unvanı ile görev yapan Kürşad Taçalan'ın görevinden istifa etmesi ile eski Grup şirketlerimizden Destek Varlık Yönetim A.Ş.'nin Genel Müdürlüğünü yürütmüş olan Hayri Cansever Genel Sekreterlik ve Sberbank Koordinasyon Grubu Genel Müdür Yardımcısı olarak atanmıştır.

## DENİZBANK ANONİM ŞİRKETİ

### 31 ARALIK 2016 TARİHİ İTİBARIYLA KONSOLİDE OLMAYAN FİNANSAL TABLOLARA İLİŞKİN AÇIKLAMA VE DİPNOTLAR

(Para birimi: Tutarlar Bin Türk Lirası olarak ifade edilmiştir.)

#### IV. Banka'da nitelikli pay sahibi olan kişi ve kuruluşlara ilişkin açıklamalar

Ticari Unvan	Pay Tutarları	Pay Oranları	Ödenmiş Paylar	Ödenmemiş Paylar
Sberbank of Russia	3.311.211	% 99,85	3.311.211	--

Banka'nın sermayesinde doğrudan veya dolaylı hakimiyeti söz konusu olan nitelikli pay sahibi şirket Sberbank'tır.

Sberbank'ın 31 Aralık 2016 tarihi itibarıyla sermaye yapısı aşağıdaki gibidir:

Ünvanı	Pay Oranları
Central Bank of Russia (Rusya Merkez Bankası)	% 50,00
Halka Açık Kısım	% 50,00
<b>Toplam</b>	<b>% 100,00</b>

Rusya Merkez Bankası Sberbank'ta, adi ve imtiyazlı olmak üzere toplam 22.586.948.000 adet pay içinde %50 +1 adet adi paya sahiptir (21.586.948.000 adet adi paylar içindeki oranı %52,32'ye denktir).

#### V. Banka'nın hizmet türü ve faaliyet alanlarını içeren özet bilgi

31 Aralık 2016 tarihi itibarıyla yurtiçindeki 693 ve yurtdışındaki 1 şubesi ile hizmet vermekte olan Banka, bir özel sektör mevduat bankasıdır.

Esas Sözleşme'nin 3. maddesinde belirtildiği üzere Banka'nın faaliyet alanlarının özeti aşağıda sıralanmıştır:

Bankacılık kanunu ve ilgili mevzuata aykırı olmamak şartıyla;

- Her türlü bankacılık işlemleri yapabilir,
- İlgili mevzuat ve Sermaye Piyasası Kanunu hükümleri çerçevesinde her türlü sermaye piyasası araçları üzerinde işlemler yapabilir,
- Yurtiçinde ve Bankacılık Kanunu gereğince Bankacılık Düzenleme ve Denetleme Kurumu'ndan izin almak koşuluyla yurt dışındaki şirketlere ve bankalara, finansal kuruluşlara ve her türlü yatırım ortaklıklarına kurucu olarak veya paylarını yahut pay senetlerini satın almak suretiyle iştirak edebilir, yönetim ve denetimlerini üstlenebilir,
- Yurtiçi ve yurtdışında her türlü sigorta acenteliği işlemi yapabilir, bu amaçla sigorta şirketleri ile sigorta acenteliği anlaşmaları imzalayabilir.

Yukarıda belirtilen faaliyetler dışında, ileride Banka için faydalı ve lüzumlu görülecek başka işlere girişilmek istenildiği takdirde; keyfiyet Yönetim Kurulu'nun kararı üzerine Genel Kurul'un onayına sunulacak, bu hususta Genel Kurul tarafından karar alınmasını müteakip öngörülen işler Banka tarafından yapılabilecektir.

#### VI. Banka ile bağlı ortaklıkları arasında özkaynakların derhal transfer edilmesinin veya borçların geri ödenmesinin önünde mevcut veya muhtemel, fiili ve hukuki engeller

Bulunmamaktadır.

## DENİZBANK ANONİM ŞİRKETİ

### 31 ARALIK 2016 TARİHİ İTİBARIYLA KONSOLİDE OLMAYAN FİNANSAL TABLOLARA İLİŞKİN AÇIKLAMA VE DİPNOTLAR

(Para birimi: Tutarlar Bin Türk Lirası olarak ifade edilmiştir.)

## İKİNCİ BÖLÜM

### KONSOLİDE OLMAYAN FİNANSAL TABLOLAR

- I. Konsolide Olmayan Finansal Durum Tabloları (Bilançolar)
- II. Konsolide Olmayan Nazım Hesaplar Tabloları
- III. Konsolide Olmayan Gelir Tabloları
- IV. Konsolide Olmayan Özkaynaklarda Muhasebeleştirilen Gelir Gider Kalemlerine İlişkin Tablolar
- V. Konsolide Olmayan Özkaynak Değişim Tabloları
- VI. Konsolide Olmayan Nakit Akış Tabloları
- VII. Konsolide Olmayan Kar Dağıtım Tabloları

## DENİZBANK ANONİM ŞİRKETİ

## 31 ARALIK 2016 VE 2015 TARİHLERİ İTİBARIYLA

## KONSOLİDE OLMAYAN FİNANSAL DURUM TABLOLARI (BİLANÇOLAR)

(Para birimi: Tutarlar Bin Türk Lirası olarak ifade edilmiştir.)

AKTİF KALEMLER	Dipnot	CARİ DÖNEM (31/12/2016)			ÖNCEKİ DÖNEM (31/12/2015)		
		TP	YP	Toplam	TP	YP	Toplam
I. NAKİT DEĞERLER VE MERKEZ BANKASI	(5.1.a)	2.281.715	12.479.223	14.760.938	1.195.116	9.564.027	10.759.143
II. GERÇEĞE UYGUN DEĞER FARKI KAR/ZARARA YANSITILAN FV (Net)	(5.1.b)	1.043.122	482.825	1.525.947	893.753	222.827	1.116.580
2.1 Alım Satım Amaçlı Finansal Varlıklar		1.043.122	482.825	1.525.947	893.753	222.827	1.116.580
2.1.1 Devlet Borçlanma Senetleri		84.720	3.697	88.417	14.144	8.481	22.625
2.1.2 Sermayede Payı Temsil Eden Menkul Değerler		-	-	-	-	-	-
2.1.3 Alım Satım Amaçlı Türev Finansal Varlıklar		948.815	479.128	1.427.943	879.090	213.782	1.092.872
2.1.4 Diğer Menkul Değerler		9.587	-	9.587	519	564	1.083
2.2 Gerçeğe Uygun Değer Farkı Kar/Zarara Yansıtılan Olarak Sınıflandırılan FV		-	-	-	-	-	-
2.2.1 Devlet Borçlanma Senetleri		-	-	-	-	-	-
2.2.2 Sermayede Payı Temsil Eden Menkul Değerler		-	-	-	-	-	-
2.2.3 Krediler		-	-	-	-	-	-
2.2.4 Diğer Menkul Değerler		-	-	-	-	-	-
III. BANKALAR	(5.1.c)	16.278	2.950.687	2.966.965	21.592	2.198.964	2.220.556
IV. PARA PİYASALARINDAN ALACAKLAR		3.001.396	-	3.001.396	1.200.353	-	1.200.353
4.1 Bankalararası Para Piyasasından Alacaklar		-	-	-	-	-	-
4.2 İMKB Takasbank Piyasasından Alacaklar		-	-	-	-	-	-
4.3 Ters Repo İşlemlerinden Alacaklar		3.001.396	-	3.001.396	1.200.353	-	1.200.353
V. SATILMAYA HAZIR FİNANSAL VARLIKLAR (Net)	(5.1.d)	5.421.996	1.139.562	6.561.558	7.201.943	1.322.536	8.524.479
5.1 Sermayede Payı Temsil Eden Menkul Değerler		3.930	37.779	41.709	3.929	108.955	112.884
5.2 Devlet Borçlanma Senetleri		5.418.066	885.253	6.303.319	7.198.014	1.213.581	8.411.595
5.3 Diğer Menkul Değerler		-	216.530	216.530	-	-	-
VI. KREDİLER VE ALACAKLAR	(5.1.e)	49.038.709	12.781.675	61.820.384	42.535.661	8.813.163	51.348.824
6.1 Krediler ve Alacaklar		48.094.511	12.781.675	60.876.186	41.806.994	8.813.163	50.620.157
6.1.1 Bankanın Dahil Olduğu Risk Grubuna Kullanılan Krediler		95.449	118.443	213.892	82.606	7.879	90.485
6.1.2 Devlet Borçlanma Senetleri		-	-	-	-	-	-
6.1.3 Diğer		47.999.062	12.663.232	60.662.294	41.724.388	8.805.284	50.529.672
6.2 Takipteki Krediler		3.292.211	-	3.292.211	2.682.048	-	2.682.048
6.3 Özel Karşılıklar (-)		2.348.013	-	2.348.013	1.953.381	-	1.953.381
VII. FAKTÖRİNG ALACAKLARI		-	-	-	-	-	-
VIII. VADEYE KADAR ELDE TUTULACAK YATIRIMLAR (Net)	(5.1.f)	3.339.895	1.561.104	4.900.999	2.875.209	366.569	3.241.778
8.1 Devlet Borçlanma Senetleri		3.339.895	1.561.104	4.900.999	2.875.209	366.569	3.241.778
8.2 Diğer Menkul Değerler		-	-	-	-	-	-
IX. İŞTİRAKLER (Net)	(5.1.g)	8.654	-	8.654	8.654	-	8.654
9.1 Özkaynak Yöntemine Göre Muhasebeleştirilenler		-	-	-	-	-	-
9.2 Konsolide Edilmeyenler		8.654	-	8.654	8.654	-	8.654
9.2.1 Mali İştirakler		15	-	15	15	-	15
9.2.2 Mali Olmayan İştirakler		8.639	-	8.639	8.639	-	8.639
X. BAĞLI ORTAKLIKLAR (Net)	(5.1.h)	786.042	4.506.890	5.292.932	703.280	3.236.451	3.939.731
10.1 Konsolide Edilmeyen Mali Ortaklıklar		769.617	4.506.890	5.276.507	697.631	3.236.451	3.934.082
10.2 Konsolide Edilmeyen Mali Olmayan Ortaklıklar		16.425	-	16.425	5.649	-	5.649
XI. BİRLİKTE KONTROL EDİLEN ORTAKLIKLAR (İŞ ORTAKLIKLARI) (Net)	(5.1.i)	2.800	-	2.800	2.800	-	2.800
11.1 Özkaynak Yöntemine Göre Muhasebeleştirilenler		-	-	-	-	-	-
11.2 Konsolide Edilmeyenler		2.800	-	2.800	2.800	-	2.800
11.2.1 Mali Ortaklıklar		-	-	-	-	-	-
11.2.2 Mali Olmayan Ortaklıklar		2.800	-	2.800	2.800	-	2.800
XII. KİRALAMA İŞLEMLERİNDEN ALACAKLAR	(5.1.j)	-	-	-	-	-	-
12.1 Finansal Kiralama Alacakları		-	-	-	-	-	-
12.2 Faaliyet Kiralaması Alacakları		-	-	-	-	-	-
12.3 Diğer		-	-	-	-	-	-
12.4 Kazanılmamış Gelirler (-)		-	-	-	-	-	-
XIII. RİSKTEN KORUNMA AMAÇLI TÜREV FİNANSAL VARLIKLAR	(5.1.k)	-	-	-	-	-	-
13.1 Gerçeğe Uygun Değer Riskinden Korunma Amaçlılar		-	-	-	-	-	-
13.2 Nakit Akış Riskinden Korunma Amaçlılar		-	-	-	-	-	-
13.3 Yurtdışındaki Net Yatırım Riskinden Korunma Amaçlılar		-	-	-	-	-	-
XIV. MADDİ DURAN VARLIKLAR (Net)	(5.1.l)	430.281	4	430.285	401.022	6	401.028
XV. MADDİ OLMAYAN DURAN VARLIKLAR (Net)	(5.1.m)	188.762	-	188.762	171.178	-	171.178
15.1 Şerefiye		869	-	869	869	-	869
15.2 Diğer		187.893	-	187.893	170.309	-	170.309
XVI. YATIRIM AMAÇLI GAYRİMENKULLER (Net)	(5.1.n)	-	-	-	-	-	-
XVII. VERGİ VARLIĞI	(5.1.o)	150.194	-	150.194	85.376	-	85.376
17.1 Cari Vergi Varlığı		67.090	-	67.090	-	-	-
17.2 Ertelenmiş Vergi Varlığı		83.104	-	83.104	85.376	-	85.376
XVIII. SATIŞ AMAÇLI ELDE TUTULAN VE DURDURULAN FAALİYETLERE İLİŞKİN VARLIKLAR (Net)	(5.1.p)	-	-	-	-	-	-
18.1 Satış Amaçlı		-	-	-	-	-	-
18.2 Durdurulan Faaliyetlere İlişkin		-	-	-	-	-	-
XIX. DİĞER AKTİFLER	(5.1.q)	1.048.686	498.327	1.547.013	905.801	294.386	1.200.187
AKTİF TOPLAMI		66.758.530	36.400.297	103.158.827	58.201.738	26.018.929	84.220.667

İlişikteki notlar bu finansal tabloların ayrılmaz bir parçasıdır.

## DENİZBANK ANONİM ŞİRKETİ

## 31 ARALIK 2016 VE 2015 TARİHLERİ İTİBARIYLA

## KONSOLİDE OLMAYAN FİNANSAL DURUM TABLOLARI (BİLANÇOLAR)

(Para birimi: Tutarlar Bin Türk Lirası olarak ifade edilmiştir.)

PASİF KALEMLER	Dipnot	CARİ DÖNEM (31/12/2016)			ÖNCEKİ DÖNEM (31/12/2015)		
		TP	YP	Toplam	TP	YP	Toplam
I. MEVDUAT	(5.II.a)	35.124.709	28.066.219	63.190.928	26.095.476	20.492.101	46.587.577
1.1 Bankanın Dahil Olduğu Risk Grubunun Mevduatı		278.399	2.951.661	3.230.060	227.627	771.369	998.996
1.2 Diğer		34.846.310	25.114.558	59.960.868	25.867.849	19.720.732	45.588.581
II. ALIM SATIM AMAÇLI TÜREV FİNANSAL BORÇLAR	(5.II.b)	553.627	387.561	941.188	331.910	245.317	577.227
III. ALINAN KREDİLER	(5.II.c)	844.231	9.906.366	10.750.597	195.122	10.503.948	10.699.070
IV. PARA PİYASALARINA BORÇLAR		5.397.576	-	5.397.576	7.184.158	-	7.184.158
4.1 Bankalararası Para Piyasalarından Borçlar		-	-	-	-	-	-
4.2 İMKB Takasbank Piyasasına Borçlar		-	-	-	720.000	-	720.000
4.3 Repo İşlemlerinden Sağlanan Fonlar		5.397.576	-	5.397.576	6.464.158	-	6.464.158
V. İHRAÇ EDİLEN MENKUL KIYMETLER (Net)	(5.II.d)	1.152.633	-	1.152.633	1.259.198	-	1.259.198
5.1 Bonolar		737.553	-	737.553	609.746	-	609.746
5.2 Varlığa Dayalı Menkul Kıymetler		415.080	-	415.080	556.311	-	556.311
5.3 Tahviller		-	-	-	93.141	-	93.141
VI. FONLAR		-	-	-	-	-	-
6.1 Müstakriz Fonları		-	-	-	-	-	-
6.2 Diğer		-	-	-	-	-	-
VII. MUHTELİF BORÇLAR		1.390.447	460.976	1.851.423	1.139.066	503.695	1.642.761
VIII. DİĞER YABANCI KAYNAKLAR	(5.II.e)	1.057.281	887.790	1.945.071	973.956	799.509	1.773.465
IX. FAKTORİNG BORÇLARI		-	-	-	-	-	-
X. KİRALAMA İŞLEMLERİNDEN BORÇLAR	(5.II.f)	18.493	-	18.493	26.301	933	27.234
10.1 Finansal Kiralama Borçları		20.923	-	20.923	31.455	943	32.398
10.2 Faaliyet Kiralaması Borçları		-	-	-	-	-	-
10.3 Diğer		-	-	-	-	-	-
10.4 Ertelenmiş Finansal Kiralama Giderleri ( - )		2.430	-	2.430	5.154	10	5.164
XI. RİSKTEN KORUNMA AMAÇLI TÜREV FİNANSAL BORÇLAR	(5.II.g)	-	-	-	-	-	-
11.1 Gerçeğe Uygun Değer Riskinden Korunma Amaçlılar		-	-	-	-	-	-
11.2 Nakit Akış Riskinden Korunma Amaçlılar		-	-	-	-	-	-
11.3 Yurtdışındaki Net Yatırım Riskinden Korunma Amaçlılar		-	-	-	-	-	-
XII. KARŞILIKLAR	(5.II.h)	1.682.263	12.010	1.694.273	1.190.643	15.761	1.206.404
12.1 Genel Karşılıklar		1.277.781	-	1.277.781	984.209	-	984.209
12.2 Yeniden Yapılanma Karşılığı		-	-	-	-	-	-
12.3 Çalışan Hakları Karşılığı		105.342	-	105.342	93.352	-	93.352
12.4 Sigorta Teknik Karşılıkları (Net)		-	-	-	-	-	-
12.5 Diğer Karşılıklar		299.140	12.010	311.150	113.082	15.761	128.843
XIII. VERGİ BORCU	(5.II.i)	171.472	-	171.472	148.289	-	148.289
13.1 Cari Vergi Borcu		171.472	-	171.472	148.289	-	148.289
13.2 Ertelenmiş Vergi Borcu		-	-	-	-	-	-
XIV. SATIŞ AMAÇLI ELDE TUTULAN VE DURDURULAN FAALİYETLERE İLİŞKİN DURAN VARLIK BORÇLARI (Net)		-	-	-	-	-	-
14.1 Satış Amaçlı		-	-	-	-	-	-
14.2 Durdurulan Faaliyetlere İlişkin		-	-	-	-	-	-
XV. SERMAYE BENZERİ KREDİLER	(5.II.k)	-	5.483.501	5.483.501	-	4.845.965	4.845.965
XVI. ÖZKAYNAKLAR	(5.II.l)	10.671.309	(109.637)	10.561.672	8.227.920	41.399	8.269.319
16.1 Ödenmiş Sermaye		3.316.100	-	3.316.100	1.816.100	-	1.816.100
16.2 Sermaye Yedekleri		(934.554)	(109.637)	(1.044.191)	(504.529)	41.399	(463.130)
16.2.1 Hisse Senedi İhraç Primleri		15	-	15	39	-	39
16.2.2 Hisse Senedi İptal Kârları		-	-	-	-	-	-
16.2.3 Menkul Değerler Değerleme Farkları		(445.696)	(109.637)	(555.333)	(521.167)	41.379	(479.788)
16.2.4 Maddi Duran Varlıklar Yeniden Değerleme Farkları	(5.II.l)	38.273	-	38.273	113.097	-	113.097
16.2.5 Maddi Olmayan Duran Varlıklar Yeniden Değerleme Farkları		-	-	-	-	-	-
16.2.6 Yatırım Amaçlı Gayrimenkuller Yeniden Değerleme Farkları		-	-	-	-	-	-
16.2.7 İştirakler, Bağlı Ort. ve Birlikte Kontrol Edilen Ort.(İş Ort.) Bedelsiz Hisse Senetleri		81	-	81	81	-	81
16.2.8 Riskten Korunma Fonları (Etkin kısım)		(542.082)	-	(542.082)	(118.144)	20	(118.124)
16.2.9 Satış Amaçlı Elde Tutulan ve Durdurulan Faaliyetlere İlişkin Duran Varlıklar Birikmiş Değerleme Farkları		-	-	-	-	-	-
16.2.10 Diğer Sermaye Yedekleri		14.855	-	14.855	21.565	-	21.565
16.3 Kâr Yedekleri		5.323.790	-	5.323.790	4.597.012	-	4.597.012
16.3.1 Yasal Yedekler		181.352	-	181.352	143.220	-	143.220
16.3.2 Statü Yedekleri		-	-	-	-	-	-
16.3.3 Olağanüstü Yedekler		4.356.547	-	4.356.547	4.278.319	-	4.278.319
16.3.4 Diğer Kâr Yedekleri		785.891	-	785.891	175.473	-	175.473
16.4 Kâr veya Zarar		2.965.973	-	2.965.973	2.319.337	-	2.319.337
16.4.1 Geçmiş Yıllar Kâr / Zararı		1.556.692	-	1.556.692	1.556.692	-	1.556.692
16.4.2 Dönem Net Kâr / Zararı		1.409.281	-	1.409.281	762.645	-	762.645
16.5 Azınlık Payları	(5.II.l)	-	-	-	-	-	-
<b>PASİF TOPLAMI</b>		<b>58.064.041</b>	<b>45.094.786</b>	<b>103.158.827</b>	<b>46.772.039</b>	<b>37.448.628</b>	<b>84.220.667</b>

İlişikteki notlar bu finansal tabloların ayrılmaz bir parçasıdır.



# DENİZBANK ANONİM ŞİRKETİ

## 31 ARALIK 2016 VE 2015 TARİHLERİ İTİBARIYLA

### KONSOLİDE OLMAYAN NAZIM HESAPLAR TABLOLARI

(Para birimi: Tutarlar Bin Türk Lirası olarak ifade edilmiştir.)

	Dipnot	CARİ DÖNEM (31/12/2016)			ÖNCEKİ DÖNEM (31/12/2015)		
		TP	YP	Toplam	TP	YP	Toplam
<b>A. BİLANÇO DIŞI YÜKÜMLÜLÜKLER (I+II+III)</b>							
<b>I. GARANTİ VE KEFALETLER</b>	(5.III.a)	56.951.168	81.317.679	138.268.847	51.023.522	87.767.568	138.791.090
1.1. Teminat Mektupları		10.087.461	18.434.569	28.522.030	8.859.591	15.415.284	24.274.875
1.1.1. Devlet ihale Kanunu Kapsamına Girenler		10.075.754	11.560.516	21.636.270	8.837.234	11.190.945	20.028.179
1.1.2. Devlet ihale Kanunu Kapsamına Girenler		-	-	-	-	-	-
1.1.3. Diğer Teminat Mektupları		79.021	90.776	169.797	79.021	105.903	184.924
1.2. Banka Kredileri		9.996.733	11.469.740	21.466.473	8.758.213	11.085.042	19.843.255
1.2.1. İthalat Kabul Kredileri		5.498	251.332	256.830	12.074	182.245	194.319
1.2.2. Diğer Banka Kabulleri		5.498	251.332	256.830	12.074	182.245	194.319
1.3. Akreditifler		42	2.312.534	2.312.576	7.687	2.276.362	2.284.049
1.3.1. Belgeli Akreditifler		42	1.625.364	1.625.406	7.687	1.579.788	1.587.475
1.3.2. Diğer Akreditifler		-	687.170	687.170	-	696.574	696.574
1.4. Garanti Verilen Prefinansmanlar		-	-	-	-	-	-
1.5. Cirolar		-	-	-	-	-	-
1.5.1. T.C. Merkez Bankasına Cirolar		-	-	-	-	-	-
1.5.2. Diğer Cirolar		-	-	-	-	-	-
1.6. Menkul Kıy. İh. Satın Alma Garantilerimizden		-	-	-	-	-	-
1.7. Faktoring Garantilerimizden		-	-	-	-	-	-
1.8. Diğer Garantilerimizden		6.167	4.310.187	4.316.354	2.596	1.765.732	1.768.328
1.9. Diğer Kefaletlerimizden		-	-	-	-	-	-
<b>II. TAAHHÜTLER</b>	(5.III.a)	28.323.856	4.655.442	32.979.298	23.958.658	4.174.485	28.133.143
2.1. Cayılamaz Taahhütler		25.004.358	4.655.442	29.659.800	19.804.754	4.174.485	23.979.239
2.1.1. Vadeli Aktif Değerler Alım Satım Taahhütleri		405.787	2.967.707	3.373.494	304.215	2.857.731	3.161.946
2.1.2. Vadeli Mevduat Alım Satım Taahhütleri		-	-	-	-	-	-
2.1.3. İştir. ve Bağ. Ort. Ser. İst. Taahhütleri		-	-	-	-	-	-
2.1.4. Kul. Gar. Kredi Tahsis Taahhütleri		9.475.667	-	9.475.667	7.071.136	-	7.071.136
2.1.5. Men. Kıy. İhr. Aracılık Taahhütleri		-	-	-	-	-	-
2.1.6. Zorunlu Karşılık Ödeme Taahhüdü		-	-	-	-	-	-
2.1.7. Çekler İçin Ödeme Taahhütleri		2.111.130	-	2.111.130	1.920.552	-	1.920.552
2.1.8. İhracat Taahhütlerinden Kaynaklanan Vergi ve Fon Yükümlülükleri		2.415	-	2.415	997	-	997
2.1.9. Kredi Kartı Harcama Limit Taahhütleri		12.764.645	-	12.764.645	10.209.119	-	10.209.119
2.1.10. Kredi Kartları ve Bankacılık Hizmetlerine İlişkin Promosyon Uyg. Taah.		1.416	-	1.416	800	-	800
2.1.11. Açığa Menkul Kıymet Satış Taahhütlerinden Alacaklar		-	-	-	-	-	-
2.1.12. Açığa Menkul Kıymet Satış Taahhütlerinden Borçlar		-	-	-	-	-	-
2.1.13. Diğer Cayılamaz Taahhütler		243.298	1.687.735	1.931.033	297.935	1.316.754	1.614.689
2.2. Cayılabılır Taahhütler		3.319.498	-	3.319.498	4.153.904	-	4.153.904
2.2.1. Cayılabılır Kredi Tahsis Taahhütleri		3.318.939	-	3.318.939	4.153.345	-	4.153.345
2.2.2. Diğer Cayılabılır Taahhütler		559	-	559	559	-	559
<b>III. TÜREV FİNANSAL ARAÇLAR</b>	(5.III.b)	18.539.851	58.227.668	76.767.519	18.205.273	68.177.799	86.383.072
3.1. Riskten Korunma Amaçlı Türev Finansal Araçlar		-	-	-	-	-	-
3.1.1. Gerçeğe Uygun Değer Riskinden Korunma Amaçlı İşlemler		-	-	-	-	-	-
3.1.2. Nakit Akış Riskinden Korunma Amaçlı İşlemler		-	-	-	-	-	-
3.1.3. Yurtdışındaki Net Yatırım Riskinden Korunma Amaçlı İşlemler		-	-	-	-	-	-
3.2. Alım Satım Amaçlı İşlemler		18.539.851	58.227.668	76.767.519	18.205.273	68.177.799	86.383.072
3.2.1. Vadeli Döviz Alım-Satım İşlemleri		1.713.300	5.529.056	7.242.356	1.063.645	4.550.606	5.614.251
3.2.1.1. Vadeli Döviz Alım İşlemleri		879.079	2.740.754	3.619.833	531.612	2.266.319	2.797.931
3.2.1.2. Vadeli Döviz Satım İşlemleri		834.221	2.788.302	3.622.523	532.033	2.284.287	2.816.320
3.2.2. Para ve Faiz Swap İşlemleri		13.002.971	45.306.219	58.309.190	13.062.843	57.339.597	70.402.440
3.2.2.1. Swap Para Alım İşlemleri		2.927.550	13.589.466	16.517.016	2.166.231	15.516.442	17.682.673
3.2.2.2. Swap Para Satım İşlemleri		8.455.421	6.053.631	14.509.052	10.496.612	5.307.844	15.804.456
3.2.2.3. Swap Faiz Alım İşlemleri		810.000	12.831.561	13.641.561	200.000	18.257.656	18.457.656
3.2.2.4. Swap Faiz Satım İşlemleri		810.000	12.831.561	13.641.561	200.000	18.257.655	18.457.655
3.2.3. Para, Faiz ve Menkul Değer Opsiyonları		3.823.580	5.299.658	9.123.238	4.078.785	4.936.906	9.015.691
3.2.3.1. Para Alım Opsiyonları		1.947.257	2.529.225	4.476.482	2.217.151	2.313.493	4.530.644
3.2.3.2. Para Satım Opsiyonları		1.876.323	2.643.805	4.520.128	1.861.634	2.623.413	4.485.047
3.2.3.3. Faiz Alım Opsiyonları		-	63.314	63.314	-	-	-
3.2.3.4. Faiz Satım Opsiyonları		-	63.314	63.314	-	-	-
3.2.3.5. Menkul Değerler Alım Opsiyonları		-	-	-	-	-	-
3.2.3.6. Menkul Değerler Satım Opsiyonları		-	-	-	-	-	-
3.2.4. Futures Para İşlemleri		-	-	-	-	-	-
3.2.4.1. Futures Para Alım İşlemleri		-	-	-	-	-	-
3.2.4.2. Futures Para Satım İşlemleri		-	-	-	-	-	-
3.2.5. Futures Faiz Alım-Satım İşlemleri		-	-	-	-	-	-
3.2.5.1. Futures Faiz Alım İşlemleri		-	-	-	-	-	-
3.2.5.2. Futures Faiz Satım İşlemleri		-	-	-	-	-	-
3.2.6. Diğer		-	2.092.735	2.092.735	-	1.350.690	1.350.690
<b>B. EMANET VE REHİNLİ KIYMETLER (IV+V+VI)</b>		399.449.855	93.781.365	493.231.220	310.629.813	73.531.339	384.161.152
<b>IV. EMANET KIYMETLER</b>		90.113.164	1.945.577	92.058.741	58.856.434	1.731.253	60.587.687
4.1. Müşteri Fon ve Portföy Mevcutları		-	-	-	-	-	-
4.2. Emanete Alınan Menkul Değerler		89.040.303	1.006.875	90.047.178	57.996.909	895.914	58.892.823
4.3. Tahsile Alınan Çekler		254.257	600.368	854.625	65.421	613.202	678.623
4.4. Tahsile Alınan Ticari Senetler		818.604	254.541	1.073.145	794.104	199.607	993.711
4.5. Tahsile Alınan Diğer Kıymetler		-	-	-	-	-	-
4.6. İhracına Aracı Olunan Kıymetler		-	-	-	-	-	-
4.7. Diğer Emanet Kıymetler		-	83.793	83.793	-	22.530	22.530
4.8. Emanet Kıymet Alanlar		-	-	-	-	-	-
<b>V. REHİNLİ KIYMETLER</b>		308.952.187	91.001.085	399.953.272	251.359.529	70.922.003	322.281.532
5.1. Menkul Kıymetler		3.071.806	616	3.072.422	3.064.091	80.391	3.144.482
5.2. Teminat Senetleri		215.141.042	38.740.795	253.881.837	172.074.747	29.774.174	201.848.921
5.3. Emtia		13.702.267	3.683.797	17.386.064	12.329.713	2.880.210	15.209.923
5.4. Varant		-	-	-	-	-	-
5.5. Gayrimenkul		68.699.488	33.499.122	102.198.610	57.338.417	28.010.177	85.348.594
5.6. Diğer Rehinli Kıymetler		8.337.584	15.055.000	23.392.584	6.552.561	10.177.051	16.729.612
5.7. Rehinli Kıymet Alanlar		-	21.755	21.755	-	-	-
<b>VI. KABUL EDİLEN AVALLER VE KEFALETLER</b>		384.504	834.703	1.219.207	413.850	878.083	1.291.933
<b>BİLANÇO DIŞI HESAPLAR TOPLAMI (A+B)</b>		456.401.023	175.099.044	631.500.067	361.653.335	161.298.907	522.952.242

İlişikteki notlar bu finansal tabloların ayrılmaz bir parçasıdır.

## DENİZBANK ANONİM ŞİRKETİ

## 31 ARALIK 2016 VE 2015 TARİHLERİNDE SONA EREN

## DÖNEMLERE AİT KONSOLİDE OLMAYAN GELİR TABLOLARI

(Para birimi: Tutarlar Bin Türk Lirası olarak ifade edilmiştir.)

GELİR VE GİDER KALEMLERİ	Dipnot	CARİ DÖNEM (01/01-31/12/2016)	ÖNCEKİ DÖNEM (01/01-31/12/2015)
<b>I. FAİZ GELİRLERİ</b>	<b>(5.IV.a)</b>	<b>8.337.792</b>	<b>6.804.782</b>
1.1 Kredilerden Alınan Faizler		7.213.918	5.791.174
1.2 Zorunlu Karşılıklardan Alınan Faizler		56.689	24.288
1.3 Bankalardan Alınan Faizler		8.059	10.701
1.4 Para Piyasası İşlemlerinden Alınan Faizler		10.377	1.048
1.5 Menkul Değerlerden Alınan Faizler		986.062	923.128
1.5.1 Alım Satım Amaçlı Finansal Varlıklardan		3.810	8.181
1.5.2 Gerçeğe Uygun Değer Farkı Kâr / Zarara Yansıtılan Olarak Sınıflandırılan FV		-	-
1.5.3 Satılmaya Hazır Finansal Varlıklardan		662.607	616.852
1.5.4 Vadeye Kadar Elde Tutulacak Yatırımlardan		319.645	298.095
1.6 Finansal Kiralama Gelirleri		-	-
1.7 Diğer Faiz Gelirleri		62.687	54.443
<b>II. FAİZ GİDERLERİ</b>	<b>(5.IV.b)</b>	<b>4.285.033</b>	<b>3.650.766</b>
2.1 Mevduata Verilen Faizler		3.212.722	2.692.377
2.2 Kullanılan Kredilere Verilen Faizler		578.286	475.829
2.3 Para Piyasası İşlemlerine Verilen Faizler		346.122	315.665
2.4 İhraç Edilen Menkul Kıymetlere Verilen Faizler		111.063	139.479
2.5 Diğer Faiz Giderleri		36.840	27.416
<b>III. NET FAİZ GELİRİ/GİDERİ (I - II)</b>		<b>4.052.759</b>	<b>3.154.016</b>
<b>IV. NET ÜCRET VE KOMİSYON GELİRLERİ/GİDERLERİ</b>		<b>1.188.964</b>	<b>1.040.295</b>
4.1 Alınan Ücret ve Komisyonlar		1.589.481	1.385.834
4.1.1 Gayri Nakdi Kredilerden		174.386	138.906
4.1.2 Diğer	(5.IV.l)	1.415.095	1.246.928
4.2 Verilen Ücret ve Komisyonlar		400.517	345.539
4.2.1 Gayri Nakdi Kredilere		757	782
4.2.2 Diğer	(5.IV.l)	399.760	344.757
<b>V. TEMETTÜ GELİRLERİ</b>	<b>(5.IV.c)</b>	<b>58</b>	<b>1.567</b>
<b>VI. TİCARİ KÂR / ZARAR (Net)</b>	<b>(5.IV.d)</b>	<b>(515.969)</b>	<b>(738.075)</b>
6.1 Sermaye Piyasası İşlemleri Kârı/Zararı		(6.061)	21.008
6.2 Türev Finansal İşlemlerden Kâr/Zarar		302.541	1.089.708
6.3 Kambiyo İşlemleri Kârı/Zararı		(812.449)	(1.848.791)
<b>VII. DİĞER FAALİYET GELİRLERİ</b>	<b>(5.IV.e)</b>	<b>566.302</b>	<b>472.829</b>
<b>VIII. FAALİYET GELİRLERİ/GİDERLERİ TOPLAMI (III+IV+V+VI+VII)</b>		<b>5.292.114</b>	<b>3.930.632</b>
<b>IX. KREDİ VE DİĞER ALACAKLAR DEĞER DÜŞÜŞ KARŞILIĞI (-)</b>	<b>(5.IV.f)</b>	<b>1.744.767</b>	<b>1.217.576</b>
<b>X. DİĞER FAALİYET GİDERLERİ (-)</b>	<b>(5.IV.g)</b>	<b>2.599.065</b>	<b>2.368.986</b>
<b>XI. NET FAALİYET KÂRI/ZARARI (VIII-IX-X)</b>		<b>948.282</b>	<b>344.070</b>
<b>XII. BİRLEŞME İŞLEMİ SONRASINDA GELİR OLARAK KAYDEDİLEN FAZLALIK TUTARI</b>		<b>-</b>	<b>-</b>
<b>XIII. ÖZKAYNAK YÖNTEMİ UYGULANAN ORTAKLIKLARDAN KÂR/ZARAR</b>		<b>699.372</b>	<b>527.605</b>
<b>XIV. NET PARASAL POZİSYON KÂRI/ZARARI</b>		<b>-</b>	<b>-</b>
<b>XV. SÜRDÜRÜLEN FAALİYETLER VERGİ ÖNCESİ K/Z (XI+...+XIV)</b>	<b>(5.IV.h)</b>	<b>1.647.654</b>	<b>871.675</b>
<b>XVI. SÜRDÜRÜLEN FAALİYETLER VERGİ KARŞILIĞI (±)</b>	<b>(5.IV.i)</b>	<b>(238.373)</b>	<b>(109.030)</b>
16.1 Cari Vergi Karşılığı		(98.535)	-
16.2 Ertelenmiş Vergi Karşılığı		(139.838)	(109.030)
<b>XVII. SÜRDÜRÜLEN FAALİYETLER DÖNEM NET K/Z (XV ± XVI)</b>	<b>(5.IV.j)</b>	<b>1.409.281</b>	<b>762.645</b>
<b>XVIII. DURDURULAN FAALİYETLERDEN GELİRLER</b>		<b>-</b>	<b>-</b>
18.1 Satış Amaçlı Tutulan Duran Varlık Gelirleri		-	-
18.2 İştirak, Bağlı Ortaklık ve Birlikte Kontrol Edilen Ortaklıklar (İş Ort.) Satış Karları		-	-
18.3 Diğer Durdurulan Faaliyet Gelirleri		-	-
<b>XIX. DURDURULAN FAALİYETLERDEN GİDERLER (-)</b>		<b>-</b>	<b>-</b>
19.1 Satış Amaçlı Tutulan Duran Varlık Giderleri		-	-
19.2 İştirak, Bağlı Ortaklık ve Birlikte Kontrol Edilen Ortaklıklar (İş Ort.) Satış Zararları		-	-
19.3 Diğer Durdurulan Faaliyet Giderleri		-	-
<b>XX. DURDURULAN FAALİYETLER VERGİ ÖNCESİ K/Z (XVIII-XIX)</b>		<b>-</b>	<b>-</b>
<b>XXI. DURDURULAN FAALİYETLER VERGİ KARŞILIĞI (±)</b>	<b>(5.IV.i)</b>	<b>-</b>	<b>-</b>
21.1 Cari Vergi Karşılığı		-	-
21.2 Ertelenmiş Vergi Karşılığı		-	-
<b>XXII. DURDURULAN FAALİYETLER DÖNEM NET K/Z (XX±XXI)</b>		<b>-</b>	<b>-</b>
<b>XXIII. NET DÖNEM KÂRI/ZARARI (XVII+XXII)</b>	<b>(5.IV.k)</b>	<b>1.409.281</b>	<b>762.645</b>
23.1 Grubun Kârı / Zararı		1.409.281	762.645
23.2 Azınlık Payları Kârı / Zararı (-)		-	-
Hisse Başına Kâr / Zarar (Bin hisse başına)		0,50	0,38

İlişikteki notlar bu finansal tabloların ayrılmaz bir parçasıdır.

**DENİZBANK ANONİM ŞİRKETİ****31 ARALIK 2016 VE 2015 TARİHLERİNDE SONA EREN DÖNEMLERE AİT KONSOLİDE OLMAYAN ÖZKAYNAKLARDA MUHASEBELEŞTİRİLEN GELİR GİDER KALEMLERİNE İLİŞKİN TABLOLAR**

(Para Birimi: Tutarlar Bin Türk Lirası olarak ifade edilmiştir.)

ÖZKAYNAKLARDA MUHASEBELEŞTİRİLEN GELİR GİDER KALEMLERİ		CARİ DÖNEM (01/01-31/12/2016)	ÖNCEKİ DÖNEM (01/01-31/12/2015)
I.	MENKUL DEĞERLER DEĞERLEME FARKLARINA SATILMAYA HAZIR FİNANSAL VARLIKLARDAN EKLENEN	(90.439)	(432.257)
II.	MADDİ DURAN VARLIKLAR YENİDEN DEĞERLEME FARKLARI	30.371	-
III.	MADDİ OLMAYAN DURAN VARLIKLAR YENİDEN DEĞERLEME FARKLARI	-	-
IV.	YABANCI PARA İŞLEMLER İÇİN KUR ÇEVİRİM FARKLARI	610.418	266.744
V.	NAKİT AKIŞ RİSKİNDEN KORUNMA AMAÇLI TÜREV FİNANSAL VARLIKLARA İLİŞKİN KÂR/ZARAR (Gerçeğe Uygun Değer Değişikliklerinin Etkin Kısmı)	2.949	6.340
VI.	YURTDIŞINDAKİ NET YATIRIM RİSKİNDEN KORUNMA AMAÇLI TÜREV FİNANSAL VARLIKLARA İLİŞKİN KÂR/ZARAR (Gerçeğe Uygun Değer Değişikliklerinin Etkin Kısmı)	(533.388)	(143.445)
VII.	MUHASEBE POLİTİKASINDA YAPILAN DEĞİŞİKLİKLER İLE HATALARIN DÜZELTİLMESİNİN ETKİSİ	-	-
VIII.	TMS UYARINCA ÖZKAYNAKLARDA MUHASEBELEŞTİRİLEN DİĞER GELİR GİDER UNSURLARI	(8.388)	1.296
IX.	DEĞERLEME FARKLARINA AİT ERTELENMİŞ VERGİ	121.534	118.802
X.	DOĞRUDAN ÖZKAYNAK ALTINDA MUHASEBELEŞTİRİLEN NET GELİR/GİDER (I+II+...+IX)	133.057	(182.520)
XI.	DÖNEM KÂRİ/ZARARI	1.409.281	762.645
1.1	Menkul Değerlerin Gerçeğe Uygun Değerindeki Net Değişme (Kar-Zarara Transfer)	74.680	29.714
1.2	Nakit Akış Riskinden Korunma Amaçlı Türev Finansal Varlıklardan Yeniden Sınıflandırılan ve Gelir Tablosunda Gösterilen Kısım	(2.752)	(5.551)
1.3	Yurtdışındaki Net Yatırım Riskinden Korunma Amaçlı Yeniden Sınıflandırılan ve Gelir Tablosunda Gösterilen Kısım	-	-
1.4	Diğer	1.337.353	738.482
XII.	DÖNEME İLİŞKİN MUHASEBELEŞTİRİLEN TOPLAM KÂR/ZARAR (X±XI)	1.542.338	580.125

İlişikteki notlar bu finansal tabloların ayrılmaz bir parçasıdır.

## DENİZBANK ANONİM ŞİRKETİ

## 31 ARALIK 2016 VE 2015 TARİHLERİNDE SONA EREN

## DÖNEMLERE AİT KONSOLİDE OLMAYAN ÖZKAYNAK DEĞİŞİM TABLOLARI

(Para birimi: Tutarlar Bin Türk Lirası olarak ifade edilmiştir.)

ÖZKAYNAK KALEMLERİNDEKİ DEĞİŞİMLER	Ödenmiş Sermaye	Ödenmiş Sermaye Eriflenme Faktörü %	Hisse Senedi İncelemeleri	Hisse Senedi İpot Kârları	Yasal Yedek Akçer	Satılmamış Yedekler	Olguistik Yedekler	Diğer Yedekler	Net Kâr /Zarar	Gelmis Dönem Kâr /Zararı	Menkul Değerler Değerleme Farkı	Maddi ve Müddet Olmayan Duran Varlıkların Değerleme Farkı	Ortaklıkların Bekletmiş Hisse Senetleri	Riskten Korunma Fonları	Seri A / Durulmuş Durulmuş Değ. F.	Azımlı Puj Haric Toplam Özkaynak	Toplam Özkaynak
I. Önceki Dönem Sonu Bakiyesi	716.100	189,164	98.411	-	143.220	-	3.783.596	21.550 (9.2196)	566.191 422.267	14.133 1.128.032	(043.077) 6.238	306.054	81	(8.919)	-	5.682.554 1.456.601	5.682.554 1.456.601
II. Hisse Senedi İncelemeleri	-	-	-	-	-	-	-	-	-	-	-	-	-	-	-	-	-
III. Mülkiyetin Değişimi	-	-	-	-	-	-	-	-	-	-	-	-	-	-	-	-	-
IV. Yeni Bekleme (144)	716.100	189,164	98.411	-	143.220	-	3.783.596	(70.646)	988.718	1.134.165	(1.38.789)	306.054	81	(8.919)	-	7.139.155	7.139.155
V. Birleşmeden Kaynaklanan Artış/Azalış	-	-	-	-	-	-	-	-	-	-	-	-	-	-	-	-	-
VI. Menkul Değerler Değerleme Farkları	-	-	-	-	-	-	-	-	-	-	-	-	-	-	-	-	-
VII. Riskten Korunma Fonları (Etkin Korum)	-	-	-	-	-	-	-	-	-	-	-	-	-	-	-	-	-
VIII. Nakit Akış Riskinden Korunma Amacı	-	-	-	-	-	-	-	-	-	-	-	-	-	-	-	-	-
IX. Yurt dışındaki Net Yabancı Risklerden Korunma Amacı	-	-	-	-	-	-	-	-	-	-	-	-	-	-	-	-	-
X. Maddi Duran Varlıklar Yenisinden Değerleme Farkları	-	-	-	-	-	-	-	-	-	-	-	-	-	-	-	-	-
XI. Maddi Duran Varlıkların Değerleme Farkları	-	-	-	-	-	-	-	-	-	-	-	-	-	-	-	-	-
XII. İştirakler, Bağlı Ort. ve Birlikte Kontrol Edilen Ort. (İs Ort.) Beğletsiz His.	-	-	-	-	-	-	-	-	10.750	-	-	-	-	-	-	-	10.750
XIII. Yabancı Ortaklıkların Değişimi	-	-	-	-	-	-	-	-	-	-	-	-	-	-	-	-	-
XIV. Verdiklerin Edilen Cakımlarından Kaynaklanan Değişiklik	-	-	-	-	-	-	-	-	-	-	-	-	-	-	-	-	-
XV. Verdiklerin Yenisinden Sınıflandırılmasından Kaynaklanan Değişiklik	-	-	-	-	-	-	-	-	-	-	-	-	-	-	-	-	-
XVI. İşlemleri Özkaynağındaki Değişikliklerin Banka Özkaynağına Etkisi	1.100.000	(189,164)	(98.411)	-	-	-	-	255.509	-	(55.286)	(626.425)	69.468	-	-	-	200.223	200.223
XVII. Sermaye Artırımı	550.000	(189,164)	(98.411)	-	-	-	-	-	-	-	(262.425)	69.468	-	-	-	550.000	550.000
XVIII. İK Kaynaklı	-	-	-	-	-	-	-	-	-	-	-	-	-	-	-	-	-
XIX. Hisse Senedi İncelemeleri	-	-	39	-	-	-	-	-	-	-	-	-	-	-	-	39	39
XX. Ödenmiş Sermaye Eriflenme Düzeltme Farkı	-	-	-	-	-	-	-	-	-	-	-	-	-	-	-	-	-
XXI. Diğer	-	-	-	-	-	-	-	-	-	-	-	-	-	-	-	-	-
XXII. Dönem Net Kâr veya Zararı	-	-	-	-	-	-	-	1.425	765.645	-	-	-	-	-	-	1.425	1.425
XXIII. Kâr Dağılımı	-	-	-	-	-	-	-	-	(988.718)	422.527	-	-	-	-	-	762.645	762.645
XXIV. Doğulmuş Temettül	-	-	-	-	-	-	-	-	(988.718)	422.527	-	-	-	-	-	-	-
XXV. Yedeklere Aktarılan Tutarlar	-	-	-	-	-	-	-	-	-	-	-	-	-	-	-	-	-
XXVI. Diğer	-	-	-	-	-	-	-	-	-	-	-	-	-	-	-	-	-
Dönem Sonu Bakiyesi (144)H16...XXVIH+XXIX)	1.816.100	-	39	-	143.220	-	4.278.319	197.038	765.645	1.556.692	(479.788)	113.097	81	(118.124)	-	8.269.319	8.269.319
I. Önceki Dönem Sonu Bakiyesi	1.816.100	-	39	-	143.220	-	4.278.319	197.038	765.645	1.556.692	(479.788)	113.097	81	(118.124)	-	8.269.319	8.269.319
II. Birleşmeden Kaynaklanan Artış/Azalış	-	-	-	-	-	-	-	-	-	-	-	-	-	-	-	-	-
III. Menkul Değerler Değerleme Farkları	-	-	-	-	-	-	-	-	-	-	-	-	-	-	-	-	-
IV. Riskten Korunma Fonları (Etkin Korum)	-	-	-	-	-	-	-	-	-	-	-	-	-	-	-	-	-
V. Yurt dışındaki Net Yabancı Risklerden Korunma Amacı	-	-	-	-	-	-	-	-	-	-	-	-	-	-	-	-	-
VI. Maddi Duran Varlıklar Yenisinden Değerleme Farkları	-	-	-	-	-	-	-	-	-	-	-	-	-	-	-	-	-
VII. Maddi Duran Varlıkların Değerleme Farkları	-	-	-	-	-	-	-	-	-	-	-	-	-	-	-	-	-
VIII. İştirakler, Bağlı Ort. ve Birlikte Kontrol Edilen Ort. (İs Ort.) Beğletsiz His.	-	-	-	-	-	-	-	-	610.418	-	-	-	-	-	-	610.418	610.418
IX. Yabancı Ortaklıkların Değişimi	-	-	-	-	-	-	-	-	-	-	-	-	-	-	-	-	-
X. Verdiklerin Edilen Cakımlarından Kaynaklanan Değişiklik	-	-	-	-	-	-	-	-	-	-	-	-	-	-	-	-	-
XI. Verdiklerin Yenisinden Sınıflandırılmasından Kaynaklanan Değişiklik	-	-	-	-	-	-	-	-	-	-	-	-	-	-	-	-	-
XXII. İşlemleri Özkaynağındaki Değişikliklerin Banka Özkaynağına Etkisi	-	-	-	-	-	-	-	-	-	-	-	-	-	-	-	-	-
XXIII. Sermaye Artırımı	1.500.000	-	(99)	-	-	-	-	-	-	-	-	-	-	-	-	48.267	48.267
XXIV. İK Kaynaklı	750.000	-	(99)	-	-	-	-	-	-	-	-	-	-	-	-	750.000	750.000
XXV. Hisse Senedi İncelemeleri	-	-	-	-	-	-	-	-	-	-	-	-	-	-	-	-	-
XXVI. Diğer	-	-	-	-	-	-	-	-	-	-	-	-	-	-	-	-	-
XXVII. Dönem Net Kâr veya Zararı	-	-	-	-	-	-	-	-	1.492.281	-	-	-	-	-	-	15	15
XXVIII. Kâr Dağılımı	-	-	-	-	-	-	-	-	(782.649)	9.421	-	-	-	-	-	(6.710)	(6.710)
XXIX. Doğulmuş Temettül	-	-	-	-	-	-	-	-	715.092	-	-	-	-	-	-	1.492.281	1.492.281
XXX. Yedeklere Aktarılan Tutarlar	-	-	-	-	-	-	-	-	-	-	-	-	-	-	-	-	-
XXXI. Diğer	-	-	-	-	-	-	-	-	-	-	-	-	-	-	-	-	-
Dönem Sonu Bakiyesi (144)H16...XXVIH+XXIX)	3.316.100	-	15	-	181.352	-	4.556.547	800.746	1.492.281	1.556.692	(555.333)	36.273	81	(542.082)	-	10.561.672	10.561.672

Ödenmiş Sermaye Eriflenme Faktörü ile "Diğer Yedekler" sütununda gösterilen tutarın (4.802) TL tutarındaki TMS 19 "Çalışanlara Sağlanan Faydalar" standardı gereği hesaplanan "aktüeriyel kayıp/kazanç" ve 19.657 TL tutarındaki TMS 27 "Bireysel Finansal Tablolar" Tablo 1'i değiştirilmiştir. "Özkaynak yönetimi" uygulamasıyla ilişkili kısmi finansal tablolarda "Diğer Sermaye Yedekleri" altında gösterilmektedir.

İlişkili notlar bu finansal tabloların ayrılmaz bir parçasıdır.

# DENİZBANK ANONİM ŞİRKETİ

## 31 ARALIK 2016 VE 2015 TARİHLERİNDE SONA EREN DÖNEMLERE AİT KONSOLİDE OLMAYAN NAKİT AKIŞ TABLOLARI

(Para birimi: Tutarlar Bin Türk Lirası olarak ifade edilmiştir.)

		CARİ DÖNEM (01/01-31/12/2016)	ÖNCEKİ DÖNEM (01/01-31/12/2015)
<b>A.</b>	<b>BANKACILIK FAALİYETLERİNE İLİŞKİN NAKİT AKIMLARI</b>		
1.1	Bankacılık Faaliyet Konusu Aktif ve Pasiflerdeki Değişim Öncesi Faaliyet Kârı (+)	653.785	1.177.967
1.1.1	Alınan Faizler (+)	7.682.394	6.611.727
1.1.2	Ödenen Faizler (-)	4.170.230	3.643.612
1.1.3	Alınan Temettüleri (+)	58	57.397
1.1.4	Alınan Ücret ve Komisyonlar (+)	1.568.990	1.351.645
1.1.5	Elde Edilen Diğer Kazançlar (+)	334.380	866.173
1.1.6	Zarar Olarak Muhasebeleştirilen Donuk Alacaklardan Tahsilatlar (+)	791.761	666.340
1.1.7	Personele ve Hizmet Tedarik Edenlere Yapılan Nakit Ödemeler (-)	1.137.617	1.085.254
1.1.8	Ödenen Vergiler (-)	308.542	114.645
1.1.9	Diğer (+/-)	(5.VI.c) (4.107.409)	(3.531.804)
1.2	Bankacılık Faaliyetleri Konusu Aktif ve Pasiflerdeki Değişim	2.772.013	2.821.174
1.2.1	Alım Satım Amaçlı Finansal Varlıklarda Net (Artış) Azalış (+/-)	(64.670)	80.786
1.2.2	Gerçeğe Uygun Değer Farkı K/Z'a Yansıtılan Olarak Sınıflandırılan FV'larda Net (Artış) Azalış(+/-)	-	-
1.2.3	Bankalar Hesabındaki Net (Artış) Azalış (+/-)	30.887	58.544
1.2.4	Kredilerdeki Net (Artış) Azalış (+/-)	(10.327.529)	(8.760.930)
1.2.5	Diğer Aktiflerde Net (Artış) Azalış (+/-)	(2.033.627)	92.415
1.2.6	Bankaların Mevduatlarında Net Artış (Azalış) (+/-)	2.195.225	(76.743)
1.2.7	Diğer Mevduatlarda Net Artış (Azalış) (+/-)	14.338.622	3.559.781
1.2.8	Alınan Kredilerdeki Net Artış (Azalış) (+/-)	36.517	2.942.110
1.2.9	Vadesi Gelmiş Borçlarda Net Artış (Azalış) (+/-)	-	-
1.2.10	Diğer Borçlarda Net Artış (Azalış) (+/-)	(5.VI.c) (1.403.412)	4.925.211
I.	Bankacılık Faaliyetlerinden Kaynaklanan Net Nakit Akımı (+/-)	3.425.798	3.999.141
<b>B.</b>	<b>YATIRIM FAALİYETLERİNE İLİŞKİN NAKİT AKIMLARI</b>		
II.	Yatırım Faaliyetlerinden Kaynaklanan Net Nakit Akımı (+/-)	989.444	(2.456.497)
2.1	İktisap Edilen İştirakler, Bağlı Ortaklık ve Birlikte Kontrol Edilen Ortaklıklar (İş Ortaklıkları) (-)	-	256.426
2.2	Elden Çıkarılan İştirakler, Bağlı Ortaklık ve Birlikte Kontrol Edilen Ortaklıklar (İş ortaklıkları) (+)	-	-
2.3	Satın Alınan Menkuller ve Gayrimenkuller (-)	185.264	126.394
2.4	Elden Çıkarılan Menkul ve Gayrimenkuller (+)	53.739	117.081
2.5	Elde Edilen Satılmaya Hazır Finansal Varlıklar (-)	1.967.276	4.364.516
2.6	Elden Çıkarılan Satılmaya Hazır Finansal Varlıklar (+)	3.088.245	2.170.307
2.7	Satın Alınan Yatırım Amaçlı Menkul Değerler (-)	-	-
2.8	Satılan Yatırım Amaçlı Menkul Değerler (+)	-	-
2.9	Diğer (+/-)	(5.VI.c) -	3.451
<b>C.</b>	<b>FİNANSMAN FAALİYETLERİNE İLİŞKİN NAKİT AKIMLARI</b>		
III.	Finansman Faaliyetlerinden Sağlanan Net Nakit (+/-)	318.693	415.710
3.1	Krediler ve İhraç Edilen Menkul Değerlerden Sağlanan Nakit (+)	5.692.112	6.800.115
3.2	Krediler ve İhraç Edilen Menkul Değerlerden Kaynaklanan Nakit Çıkışı (-)	6.111.668	6.911.525
3.3	İhraç Edilen Sermaye Araçları (+)	750.000	550.000
3.4	Temettü Ödemeleri (-)	-	-
3.5	Finansal Kiralamaya İlişkin Ödemeler (-)	11.751	22.880
3.6	Diğer (+/-)	(5.VI.c) -	-
IV.	Döviz Kurundaki Değişimin Nakit ve Nakde Eşdeğer Varlıklar Üzerindeki Etkisi (+/-)	(5.VI.c) 858.680	491.429
V.	Nakit ve Nakde Eşdeğer Varlıklardaki Net Artış	5.592.615	2.449.783
VI.	Dönem Başındaki Nakit ve Nakde Eşdeğer Varlıklar (+)	(5.VI.a) 6.391.133	3.941.350
VII.	Dönem Sonundaki Nakit ve Nakde Eşdeğer Varlıklar	(5.VI.a) 11.983.748	6.391.133

İlişikteki notlar bu finansal tabloların ayrılmaz bir parçasıdır.

**DENİZBANK ANONİM ŞİRKETİ****31 ARALIK 2016 VE 2015 TARİHLERİNDE SONA EREN****DÖNEMLERE AİT KONSOLİDE OLMAYAN KAR DAĞITIM TABLOLARI**

(Para birimi: Tutarlar Bin Türk Lirası olarak ifade edilmiştir.)

	CARİ DÖNEM <sup>(3)</sup> (01/01-31/12/2016)	ÖNCEKİ DÖNEM <sup>(3)</sup> (01/01-31/12/2015)
<b>I. DÖNEM KÂRİNIN DAĞITIMI<sup>(1)</sup></b>		
1.1 DÖNEM KARI	1.647.654	871.675
1.2 ÖDENECEK VERGİ VE YASAL YÜKÜMLÜLÜKLER (-)	(238.373)	(109.030)
1.2.1 Kurumlar Vergisi (Gelir Vergisi)	(98.535)	--
1.2.2 Gelir Vergisi Kesintisi	--	--
1.2.3 Diğer Vergi ve Yasal Yükümlülükler <sup>(2)</sup>	(139.838)	(109.030)
<b>A. NET DÖNEM KÂRI (1.1-1.2)</b>	<b>1.409.281</b>	<b>762.645</b>
1.3 GEÇMİŞ DÖNEMLER ZARARI (-)	--	--
1.4 BİRİNCİ TERTİP YASAL YEDEK AKÇE (-)	--	38.132
1.5 BANKAYA BIRAKILMASI VE TASARRUFU ZORUNLU YASAL FONLAR (-)	--	9.421
<b>B. DAĞITILABİLİR NET DÖNEM KÂRI [(A)-(1.3+1.4+1.5)]</b>	<b>1.409.281</b>	<b>715.092</b>
1.6 ORTAKLARA BİRİNCİ TEMETTÜ (-)	--	--
1.6.1 Hisse Senedi Sahiplerine	--	--
1.6.2 İmtiyazlı Hisse Senedi Sahiplerine	--	--
1.6.3 Katılma İntifa Senetlerine	--	--
1.6.4 Kâra İştirakli Tahvillere	--	--
1.6.5 Kâr ve Zarar Ortaklığı Belgesi Sahiplerine	--	--
1.7 PERSONELE TEMETTÜ (-)	--	--
1.8 YÖNETİM KURULUNA TEMETTÜ (-)	--	--
1.9 ORTAKLARA İKİNCİ TEMETTÜ (-)	--	--
1.9.1 Hisse Senedi Sahiplerine	--	--
1.9.2 İmtiyazlı Hisse Senedi Sahiplerine	--	--
1.9.3 Katılma İntifa Senetlerine	--	--
1.9.4 Kâra İştirakli Tahvillere	--	--
1.9.5 Kâr ve Zarar Ortaklığı Belgesi Sahiplerine	--	--
1.10 İKİNCİ TERTİP YASAL YEDEK AKÇE (-)	--	--
1.11 STATÜ YEDEKLERİ (-)	--	--
1.12 OLAĞANÜSTÜ YEDEKLER	--	715.092
1.13 DİĞER YEDEKLER	--	--
1.14 ÖZEL FONLAR	--	--
<b>II. YEDEKLERDEN DAĞITIM</b>		
2.1 DAĞITILAN YEDEKLER	--	--
2.2 İKİNCİ TERTİP YASAL YEDEKLER (-)	--	--
2.3 ORTAKLARA PAY (-)	--	--
2.3.1 Hisse Senedi Sahiplerine	--	--
2.3.2 İmtiyazlı Hisse Senedi Sahiplerine	--	--
2.3.3 Katılma İntifa Senetlerine	--	--
2.3.4 Kâra İştirakli Tahvillere	--	--
2.3.5 Kâr ve Zarar Ortaklığı Belgesi Sahiplerine	--	--
2.4 PERSONELE PAY (-)	--	--
2.5 YÖNETİM KURULUNA PAY (-)	--	--
<b>III. HİSSE BAŞINA KÂR</b>		
3.1 HİSSE SENEDİ SAHİPLERİNE	0,005	0,004
3.2 HİSSE SENEDİ SAHİPLERİNE (%)	0,5	0,4
3.3 İMTİYAZLI HİSSE SENEDİ SAHİPLERİNE	--	--
3.4 İMTİYAZLI HİSSE SENEDİ SAHİPLERİNE (%)	--	--
<b>IV. HİSSE BAŞINA TEMETTÜ</b>		
4.1 HİSSE SENEDİ SAHİPLERİNE	--	--
4.2 HİSSE SENEDİ SAHİPLERİNE (%)	--	--
4.3 İMTİYAZLI HİSSE SENEDİ SAHİPLERİNE	--	--
4.4 İMTİYAZLI HİSSE SENEDİ SAHİPLERİNE (%)	--	--

<sup>(1)</sup> Finansal tabloların yayımlandığı tarih itibarıyla Banka Genel Kurul toplantısı henüz gerçekleşmediğinden kar dağıtım kararıylaştırılmamıştır.<sup>(2)</sup> BDDK tarafından ertelenmiş vergi varlıklarına ilişkin gelir tutarının nakit ya da iç kaynak olarak nitelendirilemeyeceği ve dolayısıyla dönem karının dağıtımına konu edilmemesi gerektiği mütala edilmektedir. 31 Aralık 2016 itibarıyla Banka'nın 139.838 TL ertelenmiş vergi gideri bulunmaktadır (31 Aralık 2015: 109.030 TL ertelenmiş vergi gideri).<sup>(3)</sup> TMS 27 standartı etkilerini içermektedir

## DENİZBANK ANONİM ŞİRKETİ

### 31 ARALIK 2016 TARİHİ İTİBARIYLA KONSOLİDE OLMAYAN FİNANSAL TABLOLARA İLİŞKİN AÇIKLAMA VE DİPNOTLAR

(Para birimi: Tutarlar Bin Türk Lirası olarak ifade edilmiştir.)

## ÜÇÜNCÜ BÖLÜM

### MUHASEBE POLİTİKALARI

#### I. Sunum esaslarına ilişkin açıklamalar

##### a. Finansal tablolar ile bunlara ilişkin açıklama ve dipnotların Türkiye Muhasebe Standartları ve Bankaların Muhasebe Uygulamalarına ve Belgelerin Saklanması İlişkin Usul ve Esaslar Hakkında Yönetmeliğe uygun olarak hazırlanması

Konsolide olmayan finansal tablolar, 5411 Sayılı Bankacılık Kanunu'na ilişkin olarak 1 Kasım 2006 tarih ve 26333 sayılı Resmî Gazete'de yayımlanan Bankaların Muhasebe Uygulamalarına ve Belgelerin Saklanması İlişkin Usul ve Esaslar Hakkında Yönetmelik hükümleri ve Bankacılık Düzenleme ve Denetleme Kurumu ("BDDK") tarafından muhasebe ve finansal raporlama esaslarına ilişkin yayımlanan diğer yönetmelik, tebliğ, açıklama ve genelgelere ve bunlar ile düzenlenmeyen konularda Kamu Gözetimi, Muhasebe ve Denetim Standartları Kurumu ("KGG") tarafından yürürlüğe konulmuş olan Türkiye Muhasebe Standartları ("TMS") ve Türkiye Finansal Raporlama Standartları ("TFRS") hükümlerine (tümü "BDDK Muhasebe ve Finansal Raporlama Mevzuatı") uygun olarak hazırlanmıştır. Düzenlenen kamuya açıklanacak konsolide olmayan finansal tabloların biçim ve içerikleri ile bunların açıklama ve dipnotları "Bankalarca Kamuya Açıklanacak Finansal Tablolar ile Bunlara İlişkin Açıklama ve Dipnotlar Hakkında Tebliğ" ve "Bankalarca Risk Yönetimine İlişkin Kamuya Yapılacak Açıklamalar Hakkında Tebliğ" ile bunlara ek ve değişiklikler getiren tebliğlere uygun olarak hazırlanmıştır. Banka, muhasebe kayıtlarını Türk parası olarak, Bankacılık Kanunu, Türk Ticaret Kanunu ve Türk vergi mevzuatına uygun olarak tutmaktadır.

Finansal tablolar, gerçeğe uygun değerleri ile gösterilen finansal varlıklar ve yükümlülükler dışında, tarihi maliyet esaslı olarak hazırlanmıştır.

Finansal tablolar ile bunlara ilişkin açıklama ve dipnotlarda yer alan tutarlar aksi belirtilmedikçe Bin Türk Lirası olarak ifade edilmiştir.

Finansal tabloların TMS'ye göre hazırlanmasında Banka yönetiminin bilançodaki varlık ve yükümlülükler hakkında varsayımlar ve tahminler yapması gerekmektedir. Söz konusu varsayımlar ve tahminler düzenli olarak gözden geçirilmekte, gerekli düzeltmeler yapılmakta ve bu düzeltmelerin etkisi gelir tablosuna yansıtılmaktadır. Kullanılan varsayım ve tahminler ilgili dipnotlarda açıklanmaktadır.

Finansal tabloların hazırlanmasında izlenen muhasebe politikaları ve kullanılan değerlendirme esasları, BDDK tarafından muhasebe ve finansal raporlama esaslarına ilişkin yayımlanan yönetmelik, tebliğ, açıklama ve genelgelere ve BDDK tarafından özel bir düzenleme yapılmamış olması durumunda TMS/TFRS kapsamında yer alan esaslara göre belirlenmiş ve uygulanmış olup, 31 Aralık 2015'te sona eren yıla ilişkin olarak hazırlanan yıllık finansal tablolarda uygulanan muhasebe politikaları ile tutarlıdır.

Söz konusu muhasebe politikaları ve değerlendirme esasları aşağıda yer alan II no'lu dipnot ile XXIV no'lu dipnotlar arasında açıklanmaktadır. 1 Ocak 2016'dan geçerli olmak üzere yürürlüğe giren TMS/TFRS değişikliklerinin Banka'nın muhasebe politikaları, finansal durumu ve performansı üzerinde önemli bir etkisi bulunmamaktadır. Finansal tabloların kesinleşme tarihi itibarıyla yayımlanmış ancak yürürlüğe girmemiş olan TMS ve TFRS değişikliklerinin, 1 Ocak 2018 tarihinden itibaren geçerli olacak TFRS 9 Finansal Araçlar hariç tutulmak üzere, Banka'nın muhasebe politikaları, finansal durumu ve performansı üzerinde önemli etkisi olmayacaktır. Banka, TFRS 9 Finansal Araçlar standardına uyum için çalışmalara başlamıştır.



## DENİZBANK ANONİM ŞİRKETİ

### 31 ARALIK 2016 TARİHİ İTİBARIYLA KONSOLİDE OLMAYAN FİNANSAL TABLOLARA İLİŞKİN AÇIKLAMA VE DİPNOTLAR

(Para birimi: Tutarlar Bin Türk Lirası olarak ifade edilmiştir.)

#### b. Muhasebe politikaları ve finansal tablo gösterimlerindeki değişikliklere ilişkin açıklamalar

28 Ekim 2011 tarih ve 28098 sayılı Resmi Gazete 'de yayımlanan ve Kamu Gözetimi Muhasebe ve Denetim Standartları Kurumu web sitesi vasıtasıyla 31 Aralık 2012 tarihinden sonraki hesap dönemlerinde uygulanmak üzere yürürlükte olan "TMS 27 Bireysel Finansal Tablolar" standardı, 9 Nisan 2015 tarih ve 29321 sayılı Resmi Gazete 'de yayımlanan "TMS 27 Bireysel Finansal Tablolar Standardı Hakkında Tebliğ'de Değişiklik Yapılmasına İlişkin Tebliğ" ("Tebliğ") ile 1 Ocak 2016 tarihinden sonraki hesap dönemlerinde uygulanmak üzere değiştirilerek yürürlüğe girmiştir.

Tebliğ'de değişiklik öncesinde bireysel finansal tablolarını hazırlayan bir işletmenin bu tablolarda bağlı ortaklıkları, iş ortaklıkları ve iştiraklerindeki yatırımları maliyet bedeli ile veya TMS 39 Finansal Araçlar standardına uygun olarak muhasebeleştirilebileceği belirtilirken, değişiklikle beraber işletme bireysel finansal tablolarını hazırlarken bağlı ortaklıkları, iş ortaklıkları ve iştiraklerindeki yatırımları özkaynak yöntemi ile de muhasebeleştirilme imkanına sahip olmaktadır.

Bankacılık Düzenleme ve Denetleme Kurumu Düzenleme Daire Başkanlığından alınan 20 Temmuz 2015 tarihli onay yazısı ile birlikte Banka, 2015 yılı 2. çeyrek dönemi ile beraber konsolide olmayan finansal tablolarını hazırlarken erken uygulamasına izin verilen Tebliğ'e göre, hisselerine doğrudan ya da dolaylı paylarla sahip olduğu bağlı ortaklıklarını özkaynak yöntemine göre muhasebeleştirmiştir ve uygulamayı TMS 8 Muhasebe Politikaları, Muhasebe Tahminlerinde Değişiklikler ve Hatalar standardı çerçevesinde geçmişe yönelik olarak gerçekleştirmiştir.

Banka'nın hisselerine doğrudan ya da dolaylı paylarla sahip olduğu Deniz Yatırım Menkul Kıymetler A.Ş. (Deniz Yatırım), Eurodeniz International Banking Unit Ltd. (Eurodeniz), Deniz Portföy Yönetimi A.Ş. (Deniz Portföy), Denizbank AG, JSC Denizbank, Deniz Finansal Kiralama A.Ş. (Deniz Leasing), Deniz Faktoring A.Ş. (Deniz Faktoring), Deniz Gayrimenkul Yatırım Ortaklığı A.Ş. (Deniz GYO) ve CR Erdberg Eins GmbH & Co KG (CR Erdberg) konsolide finansal tablolarda tam konsolidasyon kapsamına alınan ve Tebliğ uyarınca bireysel finansal tablolarda özkaynak yöntemine göre muhasebeleştirilen bağlı ortaklıklardır.

5 Ağustos 2016 tarihli Olağanüstü Genel Kurul toplantısında Ekspres Menkul Değerler A.Ş. (Ekspres Menkul Değerler)'in nevi ve unvan değişikliği kararı alınmış ve karar İstanbul Ticaret Sicil Müdürlüğü tarafından 10 Ağustos 2016 tarihinde tescil ettirilmiş olup, Ekspres Menkul Değerler'in unvanı Ekspres Bilgi İşlem ve Ticaret Anonim Şirketi ("Ekspres Bilgi İşlem") olarak değiştirilmiş ve mali olmayan ortaklık statüsü nedeniyle BDDK düzenlemeleri kapsamında konsolide edilen bağlı ortaklıklar kapsamından çıkarılmıştır.

Banka'nın özkaynak yöntemine göre muhasebeleştirilen bağlı ortaklığı Destek Varlık Yönetim A.Ş. cari dönemde satış yoluyla elden çıkarılmıştır.

Bununla birlikte, Banka'nın bağlı ortaklıkları olan Intertech Bilgi İşlem ve Pazarlama Ticaret A.Ş. ("Intertech") ve Deniz Kültür Sanat Yayıncılık Ticaret ve Sanayi A.Ş. ("Deniz Kültür") ile birlikte kontrol edilen ortaklığı olan Bantaş Nakit ve Kıymetli Mal Taşıma ve Güvenlik Hizmetleri A.Ş. ("Bantaş"); Intertech'in bağlı ortaklığı Deniz Kartlı Ödeme Sistemleri A.Ş. ve Açık Deniz Radyo ve Televizyon İletişim Yayıncılık Ticaret ve Sanayi A.Ş.; Denizbank AG'nin bağlı ortaklığı Deniz Immobilien Service GmbH ("Deniz Immobilien") mali olmayan ortaklık olmaları sebebiyle konsolidasyona dahil edilmemekte ve TMS 27 gereğince maliyet bedeli ile muhasebeleştirilmektedir.

Banka, 31 Aralık 2014 tarihi itibarıyla karşılaştırmalı özkaynak değişim tablolarında TMS 8 Muhasebe Politikaları, Muhasebe Tahminlerinde Değişiklikler ve Hatalara İlişkin Türkiye Muhasebe Standardı uyarınca ilgili tabloları TMS 27 Bireysel Finansal Tablolar Standardındaki değişikliğe istinaden yeniden düzenlemek suretiyle düzeltmiştir. Düzeltme kayıtlarının tablolarına etkisi aşağıda özetlendiği şekildedir:

31 Aralık 2014	Yayımlanan	Düzeltilmeler	Yeniden Düzenlenmiş
Aktif Toplamı	69.474.016	1.456.601	70.930.617
Bağlı Ortaklıklar (Net)	1.554.707	1.456.601	3.011.308
Pasif Toplamı	69.474.016	1.456.601	70.930.617
Özkaynaklar	5.682.554	1.456.601	7.139.155
Sermaye Yedekleri	440.247	26.380	466.627
Kar Yedekleri	3.945.883	(112.338)	3.833.545
Kar veya Zarar	580.324	1.542.559	2.122.883
-Geçmiş Yıllar Kar/Zararı	14.133	1.120.032	1.134.165
-Dönem Net Kar/Zararı	566.191	422.527	988.718
Temettü Gelirleri	50.112	(48.647)	1.465
Özkaynak Yöntemi Uygulanan Ortaklıklardan Kâr/Zarar	--	549.574	549.574
İştirak, Bağlı Ortaklık ve Birlikte Kontrol Edilen Ortaklıklar (İş Ort.) Satış Karları	78.400	(78.400)	--

# DENİZBANK ANONİM ŞİRKETİ

## 31 ARALIK 2016 TARİHİ İTİBARIYLA KONSOLİDE OLMAYAN FİNANSAL TABLOLARA İLİŞKİN AÇIKLAMA VE DİPNOTLAR

(Para birimi: Tutarlar Bin Türk Lirası olarak ifade edilmiştir.)

### II. Finansal araçların kullanım stratejisi ve yabancı para cinsinden işlemlere ilişkin açıklamalar

#### a. Finansal araçların kullanım stratejisi

Denizbank A.Ş.'nin kaynakları çeşitli vade dilimlerinde mevduat ve kısa vadeli dış kaynaklı borçlardan oluşmaktadır. Sağlanan kaynaklar genelde sabit oranlı olup, yüksek getirisi olan finansal aktiflerde değerlendirilmektedir. Kaynakların önemli bir bölümü, getiriye artırmak ve likiditeyi desteklemek amacı ile yüksek getirili ve değişken faizli Türk Parası ve yabancı para devlet iç borçlanma senetleri ve eurobond gibi enstrümanlar ile dikkatli ve seçici bir yaklaşımla kredilere tahsis edilmektedir. Vadesi gelmiş bütün yükümlülüklerin karşılanabilirliğini sağlayıcı likidite yapısı, fonlama kaynaklarını çeşitlendirerek, yeterli düzeyde nakit ve nakde dönüştürülebilir varlık bulundurarak oluşturulmaktadır. Kaynakların vade yapısı ile plasmanların vade yapısı ve getirisi piyasa şartları elverdiğince dikkate alınmakta, uzun vadeli plasmanlarda daha yüksek getiri ilkesi benimsenmektedir.

Banka, para ve sermaye piyasalarındaki kısa vadeli kur, faiz ve fiyat hareketleri karşısında ve piyasa koşullarına göre risk limitleri dahilinde çeşitli riskler alabilmektedir.

Banka'nın Risk Yönetimi Sistemi'nde bu pozisyonlar sürekli olarak izlenmekte; aşım ya da piyasa verilerindeki değişimler sonucunda gerekli tedbirler alınmaktadır.

Faiz riskinden korunmak için, sabit ve değişken faizli aktifler ile pasifler, vade yapıları da gözetilerek, dengede tutulmaktadır.

Gerek döviz cinsi gerekse vade yapıları gözetilerek bilançonun aktif-pasif dengesi günlük olarak izlenmektedir. Kısa süreli alınan pozisyon riskleri ise, vadeli işlem, swap ve opsiyon gibi türev ürünleri ile karşılanmaktadır.

ABD Doları ve Avro döviz cinslerinin dışındaki döviz cinslerinde risk alınmamakta, belirli limitler dahilinde pozisyon yönetilmektedir.

#### b. Yabancı para cinsi üzerinden işlemler

##### Yabancı para işlemlerin dönüştürülmesinde ve bunların finansal tablolara yansıtılmasında kullanılan kur değerleri

Banka'nın yabancı para ile yapmış olduğu işlemler, TMS 21 "Kur Değişiminin Etkileri" standardı esas alınarak muhasebeleştirilmiş olup, dönem sonu itibarıyla tamamlanan yabancı para işlemlerden doğan kur farkı gelirleri ve giderleri işlemin yapıldığı tarihteki geçerli kurlar üzerinden Türk Lirası'na çevrilmekte ve kayıtlara intikal ettirilmektedir. İlgili dönem sonlarında, yabancı para aktif ve pasif hesapların bakiyeleri dönem sonu Banka kurlarından Türk Lirası'na çevrilmekte ve oluşan kur farkları kambiyo karı ve zararı olarak kayıtlara yansıtılmaktadır. İlgili dönem sonları itibarıyla değerlemeye esas alınan Banka döviz alış kurları aşağıdaki gibidir.

	31 Aralık 2016	31 Aralık 2015
ABD Doları	3,5192 TL	2,9181 TL
Avro	3,7099 TL	3,1838 TL

##### Döneme ilişkin net kar ya da zarara dahil edilen toplam kur farkları

31 Aralık 2016 tarihi itibarıyla sona eren döneme ait net kar tutarına dahil edilen net kambiyo zararı 812.449 TL'dir (1 Ocak–31 Aralık 2015: 1.848.791 TL net kambiyo zararı).

##### Kur farklarından doğan değerlendirme fonu hesabının toplam tutarı

Banka'nın yurtdışındaki Bahreyn şubesi finansal tablolarının TMS 21 gereği Türk Lirası'na çevriminden oluşan 36.673 TL (31 Aralık 2015: 31.817 TL) ve Banka'nın yabancı para cinsinden bağlı ortaklıkları olan Denizbank AG, JSC Denizbank ve Eurodeniz'in özkaynak yöntemi ile muhasebeleştirilmelerinden kaynaklanan 749.218 TL (31 Aralık 2015: 143.656 TL) tutarındaki kur farkları "diğer kar yedekleri" hesabına kaydedilmiştir.

Banka bağlı ortaklıkları olan Denizbank AG ve Eurodeniz'e ait toplam 1.006 milyon Avro ve 6,7 milyon ABD Doları tutarındaki net yatırımının özkaynak yöntemi uygulanmasından kaynaklanan kur farkı riskinden korunmak amacıyla, 1 Temmuz 2015'ten itibaren net yatırım riskinden korunma muhasebesi uygulamaktadır. Yabancı para mevduatlarının aynı tutarlardaki kısmı riskten korunma aracı olarak belirlenmiş ve yabancı para mevduatın döviz kurundan kaynaklanan değer değişiminin etkin olan kısmı özkaynaklar altındaki riskten korunma fonları hesabında muhasebeleştirilmiştir.

## DENİZBANK ANONİM ŞİRKETİ

### 31 ARALIK 2016 TARİHİ İTİBARIYLA KONSOLİDE OLMAYAN FİNANSAL TABLOLARA İLİŞKİN AÇIKLAMA VE DİPNOTLAR

(Para birimi: Tutarlar Bin Türk Lirası olarak ifade edilmiştir.)

#### III. İştirak, bağlı ortaklıklar ve birlikte kontrol edilen ortaklıklara ilişkin açıklamalar

Konsolide olmayan finansal tablolarda iştirakler, birlikte kontrol edilen ortaklıklar ve mali olmayan bağlı ortaklıklar TMS 27 "Bireysel Finansal Tablolar" standardı uyarınca maliyet esasına göre muhasebeleştirilmektedir.

Aktif bir piyasada işlem gören iştirakler söz konusu piyasadaki kayıtlı fiyatları dikkate alınarak gerçeğe uygun değerleri ile finansal tablolara yansıtılır. Aktif bir piyasada işlem görmeyen iştirakler ve birlikte kontrol edilen ortaklıklar elde etme maliyetleri üzerinden izlenmekte, varsa değer azalış karşılıkları düşüldükten sonra maliyet bedelleri ile finansal tablolarda gösterilmektedir.

Konsolide olmayan finansal tablolarda mali bağlı ortaklıklar TMS 27 Bireysel Finansal Tablolar standardındaki değişikliğe istinaden TMS 28 İştiraklerdeki ve İş Ortaklıklarındaki Yatırımlar standardı çerçevesinde özkaynak yöntemine göre muhasebeleştirilmektedir. 2015 yılı 2. çeyrek dönemi ile beraber konsolide olmayan finansal tablolarda, önceden maliyet değeriyle muhasebeleştirilen bağlı ortaklıklar 1 Ocak 2013 tarihinden itibaren özkaynak yöntemine göre muhasebeleştirilmiştir.

Özkaynak yöntemi, bağlı ortaklıktaki sermaye payının defter değerinin, iştirak edilen ortaklığın özkaynaklarında dönem içinde ortaya çıkan değişiklik tutarından, iştirak edene düşen pay kadar artırılıp azaltılmasını ve iştirak edilen ortaklıktan alınan kar paylarının, bağlı ortaklık tutarının bu şekilde değiştirilmiş değerinden düşülmesini öngören muhasebeleştirme yöntemidir.

#### IV. Vadeli işlem ve opsiyon sözleşmeleri ile türev ürünlere ilişkin açıklamalar

Banka'nın türev işlemlerini ağırlıklı olarak yabancı para ve faiz swapları, yabancı para opsiyonları ile vadeli döviz alım-satım sözleşmeleri oluşturmaktadır.

"Finansal Araçlar: Muhasebeleştirme ve Ölçmeye İlişkin Türkiye Muhasebe Standardı ("TMS 39")" hükümleri uyarınca vadeli döviz alım-satım sözleşmeleri, swap, opsiyon ve futures işlemleri "Alım satım amaçlı" işlemler olarak sınıflandırılmaktadır. Türev işlemler, sözleşme tarihindeki gerçeğe uygun değerleri ile kayıt altına alınmaktadır. Ayrıca, türev işlemlerden doğan yükümlülük ve alacaklar sözleşme tutarları üzerinden nazım hesaplara kaydedilmektedir.

Türev işlemler kayda alınmalarını izleyen dönemlerde rayiç değer ile değerlendirilmekte ve rayiç değer pozitif veya negatif olmasına göre "Alım Satım Amaçlı Türev Finansal Varlıklar" veya "Alım Satım Amaçlı Türev Finansal Borçlar" hesaplarında bilanço içerisinde gösterilmektedir. Yapılan değerlendirme sonucu rayiç değerde meydana gelen farklar gelir tablosuna yansıtılmaktadır. Türev araçların gerçeğe uygun değeri, piyasada oluşan rayiç değerleri dikkate alınarak veya indirgenmiş nakit akım modelinin kullanılması suretiyle hesaplanmaktadır.

#### V. Faiz gelir ve giderlerine ilişkin açıklamalar

İç verim oranı yöntemi kullanılarak hesaplanan faiz gelirleri ve giderleri tahakkuk esasına göre muhasebeleştirilmektedir. 5411 sayılı Bankacılık Kanunu'nun 53 ve 93'üncü maddelerine dayanılarak, 1 Kasım 2006 tarih ve 26333 (mükerrer) sayılı Resmi Gazete'de yayımlanan "Bankalarca Kredilerin ve Diğer Alacakların Niteliklerinin Belirlenmesi ve Bunlar İçin Ayrılacak Karşılıklara İlişkin Usul ve Esaslar Hakkında Yönetmelik" uyarınca donuk alacak haline gelen kredilerin faiz reeskontları iptal edilmekte ve söz konusu krediler yine aynı mevzuat uyarınca canlı krediler içinde sınıflandırılınca veya tahsil edilinceye kadar faiz reeskontu yapılmamaktadır.

#### VI. Ücret ve komisyon gelir ve giderlerine ilişkin açıklamalar

Ücret ve komisyon gelir ve giderleri ile diğer kredi kurum ve kuruluşlarına ödenen kredi ücret ve komisyon giderleri; ücret ve komisyonun niteliğine göre ilişkili işlemin vadesine yayılarak veya tahsil edildiği veya ödendiği dönemde gelir veya gider yazılarak muhasebeleştirilmektedir.

## DENİZBANK ANONİM ŞİRKETİ

### 31 ARALIK 2016 TARİHİ İTİBARIYLA KONSOLİDE OLMAYAN FİNANSAL TABLOLARA İLİŞKİN AÇIKLAMA VE DİPNOTLAR

(Para birimi: Tutarlar Bin Türk Lirası olarak ifade edilmiştir.)

#### VII. Finansal varlıklara ilişkin açıklamalar

Finansal varlıklar; nakit mevcudunu, sözleşmeden doğan ve karşı taraftan nakit veya başka bir finansal varlık edinme veya karşılıklı olarak finansal araçları değiştirme hakkını ya da karşı tarafın sermaye aracı işlemlerini ifade eder. Finansal varlıklar; gerçeğe uygun değerlendirme farkı kar/zarara yansıtılan finansal varlıklar, vadeye kadar elde tutulacak yatırımlar, satılmaya hazır finansal varlıklar ve krediler ve alacaklar olarak dört grupta sınıflandırılmaktadır.

##### a. Gerçeğe uygun değerlendirme farkı kar/zarara yansıtılan finansal varlıklar

###### Alım-satım amaçlı finansal varlıklar

Alım-satım amaçlı finansal varlıklar, piyasada kısa dönemde oluşan fiyat ve benzeri unsurlardaki dalgalanmalardan kar sağlama amacıyla elde edilen veya elde edilme nedeninden bağımsız olarak kısa dönemde kar sağlamaya yönelik bir portföyün parçası olan menkul değerlerdir.

Alım-satım amaçlı finansal varlıklar, bilançoya gerçeğe uygun değerleri ile yansıtılmakta ve kayda alınmalarını müteakiben gerçeğe uygun değerleri üzerinden değerlendirilmeye tabi tutulmaktadır.

Alım-satım amaçlı finansal varlıkların değerlemesi sonucunda oluşan kazanç ya da kayıplar kar/zarar hesaplarına yansıtılmaktadır. Tekdüzen Hesap Planı (THP) açıklamaları doğrultusunda, finansal varlığın elde etme maliyeti ile iskonto edilmiş değeri arasındaki olumlu fark "Faiz Gelirleri"ne; varlığın gerçeğe uygun değerinin iskonto edilmiş değerinin üzerinde olması halinde aradaki olumlu fark "Sermaye Piyasası İşlemleri Karları" hesabına, gerçeğe uygun değerinin iskonto edilmiş değerinin altında olması halinde ise iskonto edilmiş değer ile gerçeğe uygun değer arasındaki olumsuz fark "Sermaye Piyasası İşlemleri Zararları" hesabına kaydedilmektedir. Finansal varlığın vadesinden önce elden çıkarılması durumunda ise, oluşan kazanç veya kayıplar aynı esaslar çerçevesinde muhasebeleştirilmektedir.

Türev finansal araçlar riskten korunma aracı olarak tanımlanmadığı sürece alım satım amaçlı finansal varlıklar olarak sınıflandırılmaktadır. Üçüncü bölüm IV no'lu dipnotta türev finansal araçların muhasebeleştirilmesine ilişkin esaslar açıklanmıştır.

###### Gerçeğe uygun değer farkı kar/zarara yansıtılan olarak sınıflanan finansal varlıklar

Banka'nın gerçeğe uygun değer farkı kar/zarara yansıtılan olarak sınıflandırılan finansal varlıkları bulunmamaktadır.

##### b. Satılmaya hazır finansal varlıklar

Satılmaya hazır finansal varlıklar, krediler ve alacaklar ile vadeye kadar elde tutulacak yatırımlar ve gerçeğe uygun değer farkı kar/zarara yansıtılan finansal varlıklar dışında kalan finansal varlıkları ifade etmektedir.

Satılmaya hazır finansal varlıklar kayda alınmalarını takiben gerçeğe uygun değerle değerlendirilmektedir. Satılmaya hazır borçlanma senetlerinin etkin faiz ile hesaplanan faiz gelirleri ile sermayede payı temsil eden menkul değerlerin temettü gelirleri gelir tablosuna yansıtılmaktadır. Satılmaya hazır finansal varlıkların gerçeğe uygun değerlerindeki değişikliklerden kaynaklanan ve finansal varlıkların etkin faiz yöntemiyle hesaplanan itfa edilmiş maliyeti ile gerçeğe uygun değeri arasındaki farkı ifade eden gerçekleşmemiş kar veya zararlar özkaynak kalemleri içerisinde "Menkul Değerler Değerleme Farkları" hesabı altında gösterilmektedir. Gerçekleşmemiş kar ve zararlar ise ilgili finansal varlığa karşılık gelen değer tahsili, varlığın satılması, elden çıkarılması veya zafiyete uğraması durumlarından birinin gerçekleşmesine kadar dönemin gelir tablosuna yansıtılmamakta ve özkaynak altında "menkul değerler" değerlendirme farkları hesabında izlenmektedir. Söz konusu menkul değerler tahsil edildiğinde veya elden çıkarıldığında özkaynak hesaplarında birikmiş olan gerçeğe uygun değer farkları gelir tablosuna yansıtılmaktadır.

## DENİZBANK ANONİM ŞİRKETİ

### 31 ARALIK 2016 TARİHİ İTİBARIYLA KONSOLİDE OLMAYAN FİNANSAL TABLOLARA İLİŞKİN AÇIKLAMA VE DİPNOTLAR

(Para birimi: Tutarlar Bin Türk Lirası olarak ifade edilmiştir.)

#### c. Vadeye kadar elde tutulacak yatırımlar

Vadeye kadar elde tutulacak yatırımlar, vadesine kadar saklamak amacıyla elde tutulan, fonlama kabiliyeti dahil olmak üzere vade sonuna kadar elde tutulabilmesi için gerekli koşulların sağlanmış olduğu, sabit veya belirlenebilir ödemeleri ile sabit vadesi bulunan ve krediler ve alacaklar tanımının dışında kalan ve ilk muhasebeleştirme sırasında gerçeğe uygun değer farkı kar/zarara yansıtılan veya satılmaya hazır olarak tanımlanmayan ve türev finansal araç olmayan finansal varlıklardır.

Vadeye kadar elde tutulacak finansal varlıklar ilk olarak gerçeğe uygun değerini yansıtan elde etme maliyet bedellerine işlem maliyetlerinin eklenmesi ile kayda alınmakta ve kayda alınmalarını takiben "Etkin faiz (iç verim) oranı" kullanılarak "itfa edilmiş maliyet bedeli" ile değerlendirilmektedir.

Vadeye kadar elde tutulacak finansal varlıklarla ilgili faiz gelirleri konsolide olmayan gelir tablosunda "Menkul Değerlerden Alınan Faizler - Vadeye Kadar Elde Tutulacak Yatırımlardan" hesabında izlenmektedir.

Önceden vadeye kadar elde tutulacak yatırımlar arasında sınıflandırılan ancak sınıflandırma esaslarına uyulmadığından iki yıl boyunca bu sınıflandırmaya tabi tutulamayacak finansal varlıklar bulunmamaktadır.

Satılmaya hazır ve vadeye kadar elde tutulacak menkul kıymet portföyünde bulunan Tüketici Fiyatlarına Endeksli Devlet Tahvillerinin reel kuponu vade boyunca sabit kalmaktadır. Bununla birlikte tüketici fiyat endeksi değişiminin etkisine yönelik, ilgili kıymetin ihracındaki ve bilanço tarihindeki referans endeksler kullanılarak değerlendirilmektedir.

#### d. Krediler ve ayrılan özel karşılıklar

Krediler ve alacaklar, türev finansal araç olmayan ve alım satım amaçlı, gerçeğe uygun değer farkı kar/zarara yansıtılan veya satılmaya hazır olarak tanımlanmayan, sabit veya belirlenebilir nitelikte ödemeleri olan ve aktif bir piyasada kote olmayan finansal varlıklardır. Söz konusu kredi ve alacaklar gerçeğe uygun değerini yansıtan elde etme maliyetlerine işlem maliyetlerinin eklenmesi ile kayda alınmakta ve kayda alınmalarını takiben "Etkin faiz (iç verim) oranı yöntemi" kullanılarak iskonto edilmiş bedelleri ile değerlendirilmektedir.

Döviz kredileri değerlendirilme işlemine tabi tutulmakta ve kur değerlemesi sonucu oluşan değerlendirme farkları gelir tablosunda "Kambiyo Karı/Zararı" içerisinde kaydedilmektedir. Döviz endeksli krediler hesaplara intikal ettikleri tarihteki Türk Lirası değerlerle muhasebeleştirilmekte; geri ödemeler, ödeme tarihindeki kur üzerinden hesaplanmakta, oluşan kur farkları gelir gider hesaplarına yansıtılmaktadır.

Banka, 1 Kasım 2006 tarih ve 26333 sayılı Resmi Gazete'de yayımlanmış olan ve 6 Mart 2010 tarih ve 27513 sayılı Resmi Gazete'de yayımlanan yönetmelik ile değişiklik yapılan "Bankalarca Kredilerin ve Diğer Alacakların Niteliklerinin Belirlenmesi ve Bunlar İçin Ayrılacak Karşılıklara İlişkin Usul ve Esaslar Hakkında Yönetmelik" uyarınca özel ve genel karşılık ayırmaktadır.

Söz konusu kredilerle ilgili cari dönem içinde ayrılan karşılıklara ait tahsilatlar konsolide olmayan gelir tablosunda "Kredi ve Diğer Alacaklar Değer Düşüş Karşılığı" hesabına, önceki dönemlerde karşılık ayrılmış olan kredilere ait anapara tahsilatları "Diğer Faaliyet Gelirleri" hesabına, faiz tahsilatları ise "Diğer Faiz Gelirleri" hesabına kaydedilmektedir.

#### VIII. Finansal varlıklarda değer düşüklüğüne ilişkin açıklamalar

Bir finansal varlık veya finansal varlık grubunun değer düşüklüğüne uğradığına ilişkin ortada tarafsız göstergelerin bulunup bulunmadığı hususu her bilanço döneminde değerlendirilir. Anılan türden bir göstergenin mevcut olması durumunda değer düşüklüğü karşılığı ayrılır.

Finansal varlık grubundan, vadeye kadar elde tutulacak finansal varlıklar için değer düşüklüğü gelecekte beklenen nakit akışlarının "Etkin faiz (iç verim) oranı yöntemi" ile iskonto edilmek suretiyle hesaplanan tahmini tahsil edilebilir tutarı ile taşınan değeri arasındaki fark olarak ölçülür. Gerçeğe uygun değerinde meydana gelen azalmalar doğrudan özkaynakta muhasebeleştirilen satılmaya hazır bir finansal varlığın değerinin düştüğüne ilişkin tarafsız göstergelerin bulunması durumunda, doğrudan özkaynakta muhasebeleştirilmiş bulunan toplam zarar, ilgili finansal varlık bilanço dışı bırakılmamış daği olsa özkaynakta çıkarılarak kar veya zararda muhasebeleştirilir. Kredi ve alacaklar değer düşüklüğüne ilişkin açıklama Üçüncü bölüm VII-d no'lu dipnotta yer almaktadır.

#### IX. Finansal araçların netleştirilmesine ilişkin açıklamalar

Finansal varlıklar ve borçlar, Banka'nın netleştirmeye yönelik yasal bir hakka ve yaptırım gücüne sahip olması ve ilgili finansal aktif ve pasifi net tutarları üzerinden tahsil etme/ödeme veya ilgili finansal varlığı ve borcu eşzamanlı olarak sonuçlandırma niyetinde olması durumlarında bilançoda net tutarları üzerinden gösterilir.

## DENİZBANK ANONİM ŞİRKETİ

### 31 ARALIK 2016 TARİHİ İTİBARIYLA KONSOLİDE OLMAYAN FİNANSAL TABLOLARA İLİŞKİN AÇIKLAMA VE DİPNOTLAR

(Para birimi: Tutarlar Bin Türk Lirası olarak ifade edilmiştir.)

#### X. Satış ve geri alış anlaşmaları ve menkul değerlerin ödünç verilmesi işlemlerine ilişkin açıklamalar

Repo anlaşması çerçevesinde geri alım taahhüdüyle müşterilere satılan devlet tahvili ve hazine bonoları ilişikteki bilançonun aktifinde portföyde tutulmuş amaçlarına göre "Alım Satım Amaçlı Finansal Varlıklar", "Satılmaya Hazır Finansal Varlıklar" ve "Vadeye Kadar Elde Tutulacak Yatırımlar" içerisinde sınıflandırılmakta ve ilgili portföyün değerlendirilmesine göre değerlendirilmeye tabi tutulmaktadır. Repo işlemlerinden elde edilen fonlar ise bilançonun pasifinde "Repo İşlemlerinden Sağlanan Fonlar" içerisinde gösterilmektedir. İlgili repo anlaşmaları ile belirlenen satım ve geri alım fiyatları arasındaki farkın döneme isabet eden kısmı için gider reeskontu hesaplanmaktadır. Repo işlemlerinden elde edilen fonlar için, hesaplanan faiz gider reeskontları bilançonun pasifleri arasındaki "Repo İşlemlerinden Sağlanan Fonlar" hesabında izlenmektedir.

Geri satım taahhüdü ile alınmış menkul kıymetler bilançoda "Ters Repo İşlemlerinden Alacaklar" hesabında muhasebeleştirilmektedir. Ters repo anlaşmaları ile belirlenen alım ve geri satım fiyatları arasındaki farkın döneme isabet eden kısmı için iç verim yöntemine göre gelir reeskontu hesaplanmaktadır. Banka'nın herhangi bir şekilde ödünce konu edilmiş menkul değeri bulunmamaktadır.

#### XI. Satış amaçlı elde tutulan ve durdurulan faaliyetlere ilişkin duran varlıklar ile bu varlıklara ilişkin borçlar hakkında açıklamalar

Bir varlığın satış amaçlı elde tutulan varlık olarak sınıflandırılabilmesi için ilgili varlığın bu tür varlıkların sıkça rastlanan ve alışılmış koşullar çerçevesinde derhal satılabilecek durumda olması ve satış olasılığının yüksek olması gerekir. Satış olasılığının yüksek olması için uygun bir yönetim kademesi tarafından, varlığın satışına ilişkin bir plan yapılmış ve alıcıların tespiti ile planın tamamlanmasına yönelik aktif bir program başlatılmış olmalıdır. Çeşitli olay veya koşullar satış işleminin tamamlanma süresini bir yıldan fazla uzatabilir. Söz konusu gecikmenin işletmenin kontrolü dışındaki olaylar veya koşullar nedeniyle gerçekleşmiş ve işletmenin ilgili varlığın satışına yönelik satış planının devam etmekte olduğuna dair yeterli kanıt bulunması durumunda bahse konu varlıklar, satış amaçlı elde tutulan varlık olarak sınıflandırılmaya devam edilir.

Satış amacıyla elde tutulan olarak sınıflandırılan elden çıkarılacak bir varlık grubuna ilişkin borçlar da bilançoda diğer borçlardan ayrı olarak gösterilir. Bu varlık ve borçlar mahsup edilmez ve tek bir tutar olarak gösterilmez.

Durdurulan bir faaliyet, bir bankanın elden çıkarılan veya satış amacıyla elde tutulan olarak sınıflandırılan bir kısmıdır. Aynı bir ana iş kolunu veya faaliyetlerin coğrafi bölgesini ifade eder. Aynı bir ana iş kolunun veya faaliyetlerin coğrafi bölgesinin tek başına koordine edilmiş bir plan çerçevesinde satışının bir parçasıdır veya sadece yeniden satış amacı ile elde edilen bir bağlı ortaklıktır.

Banka'nın 31 Aralık 2016 tarihi itibarıyla satış amaçlı duran varlıkları ve durdurulan faaliyeti bulunmamaktadır (31 Aralık 2015: Yoktur).

#### XII. Şerefiye ve diğer maddi olmayan duran varlıklara ilişkin açıklamalar

##### a. Şerefiye

Şerefiye, satın alma maliyeti ile, satın alınan işletmenin/operasyonun tanımlanabilir varlık, yükümlülük ve koşullu yükümlülüklerinin gerçeğe uygun değeri arasındaki farktır ve satın alan işletmenin tek başına tanımlanabilir ve ayrı ayrı muhasebeleştirilebilir olmayan varlıklardan gelecekte fayda elde etme beklentisi ile yaptığı ödemeyi temsil eder. İşletme birleşmelerinde satın alınan işletmenin finansal tablolarında yer almayan; ancak şerefiyenin içerisinde ayrılabileme özelliğine sahip varlıklar, maddi olmayan duran varlıklar (Kredi kartı marka değeri ve müşteri portföyü gibi) ve/veya şarta bağlı yükümlülükler makul değerleri ile finansal tablolara yansıtılır.

"TFRS 3 - İşletme Birleşmelerine İlişkin Standart" uyarınca hesaplanan şerefiye, amortismanına tabi tutulmaz, bunun yerine, yıllık olarak veya koşullardaki değişikliklerin değer düşüklüğü olabileceğini işaret ettiği durumlarda daha sık aralıklarla "TMS 36 - Varlıklarda Değer Düşüklüğü" standardına göre değer düşüklüğü testine tabi tutulur.

##### b. Diğer maddi olmayan duran varlıklar

Diğer maddi olmayan duran varlıkların ilk kayıtları TMS 38 "Maddi Olmayan Duran Varlıklar" standardı uyarınca, elde etme tutarları ve varlığın kullanılabilir hale getirilebilmesi için gerekli diğer doğrudan giderlerin ilavesi suretiyle bulunmuş maliyet bedeli üzerinden yapılmıştır. Maddi olmayan duran varlıklar, kayda alınmalarını izleyen dönemde maliyet bedelinden birikmiş amortismanların ve varsa birikmiş değer azalışlarının düşülmesinden sonra kalan tutarları üzerinden değerlendirilmiştir.

Maddi olmayan duran varlıklar; yazılım programları, lisans hakları, data/telefon hattı, kredi kartları ile bireysel kredilere ait müşteri portföylerinin değerlerinden oluşmaktadır.

## DENİZBANK ANONİM ŞİRKETİ

### 31 ARALIK 2016 TARİHİ İTİBARIYLA KONSOLİDE OLMAYAN FİNANSAL TABLOLARA İLİŞKİN AÇIKLAMA VE DİPNOTLAR

(Para birimi: Tutarlar Bin Türk Lirası olarak ifade edilmiştir.)

Maddi olmayan duran varlıklardan, 1 Ocak 2003 tarihinden önce ve 31 Aralık 2006 tarihinden sonra alınanlar doğrusal amortisman yöntemine göre, bu tarihlerin arasında alınanlar ise azalan bakiyeler metoduna göre itfa edilmektedir. Varlıkların faydalı ömrünün tespiti, varlığın beklenen kullanım süresi, teknik, teknolojik veya diğer türdeki eskime ve varlıktan beklenen ekonomik faydayı elde etmek için gerekli olan bakım masrafları gibi hususların değerlendirilmesi suretiyle yapılmıştır.

Halihazırda kullanımda olan bilgisayar yazılımları ile ilgili bakım maliyetleri oluştukları dönemde giderleştirilmektedir.

#### XIII. Maddi duran varlıklara ilişkin açıklamalar

Banka tüm maddi duran varlıklarını TMS 16 "Maddi Duran Varlıklar" standardı uyarınca kayıtlara maliyet bedeli ile takip ederken, 31 Aralık 2016 itibarıyla maddi duran varlıklar altında izlenen kullanımdaki gayrimenkullerin değerlemesinde TMS 16 "Maddi Duran Varlıklar" çerçevesinde maliyet modelinden yeniden değerlendirme modeline geçirmiştir. Lisanslı değerlendirme şirketleri tarafından hazırlanan ekspertiz raporlarındaki gayrimenkul değerleri ile ilgili gayrimenkullerin net defter değeri arasındaki olumlu fark özkaynak hesaplarında, olumsuz farklar ise gelir tablosunda takip edilmektedir.

	Tahmini Ekonomik Ömür (Yıl)	Amortisman Oranı
<b>Menkuller</b>		
- Büro makineleri	4 YIL	% 10 - % 50
- Mobilya/Mefruşat	5 YIL	% 10 - % 50
- Nakil vasıtaları	5 YIL	% 20 - % 50
- Diğer teçhizat	10 YIL	% 2,50 - % 50
<b>Gayrimenkuller</b>	50 YIL	% 2 - % 3,03

Maddi bir duran varlığa yapılan normal bakım ve onarım harcamaları gider olarak muhasebeleştirilmektedir. Maddi duran varlığın kapasitesini genişleterek kendisinden gelecekte elde edilecek faydayı artıran nitelikteki yatırım harcamaları, maddi duran varlığın maliyetine eklenmektedir.

Maddi duran varlıkların üzerinde rehin, ipotek ve diğer tedbirler veya bunların alımı için verilen taahhütler bulunmamaktadır.

#### XIV. Yatırım amaçlı gayrimenkullere ilişkin açıklamalar

Bulunmamaktadır.

#### XV. Kiralama işlemlerine ilişkin açıklamalar

Finansal kiralama sözleşmelerinin süresi çoğunlukla 4 yıldır. Finansal kiralama yoluyla edinilen sabit kıymetler maddi duran varlıklar içinde sınıflandırılmakta ve ilgili oldukları sabit kıymet grubuna göre amortismanına tabi tutulmaktadır. Finansal kiralama sözleşmelerinden kaynaklanan borçlar pasifte "Finansal Kiralama Borçları" hesabında gösterilmektedir. Finansal kiralama ile ilgili faiz giderleri ve kur farkları gelir tablosuna yansıtılmaktadır.

Faaliyet kiralamasına ilişkin işlemler sözleşme hükümleri doğrultusunda ve tahakkuk esasına göre muhasebeleştirilmektedir.

Banka, "kiralayan" sıfatıyla finansal kiralama işlemi gerçekleştirilmemektedir.

#### XVI. Karşılıklar ve koşullu yükümlülüklerle ilişkin açıklamalar

Krediler ve diğer alacaklar için ayrılan özel ve genel karşılıklar ile muhtemel riskler için ayrılan serbest karşılıklar dışında kalan karşılıklar ve şarta bağlı yükümlülükler, TMS 37 "Karşılıklar, Koşullu Borçlar ve Koşullu Varlıklar" standardı uyarınca; karşılıklar geçmiş olayların bir sonucu olarak ortaya çıktığı anda muhasebeleştirilmekte olup, bununla ilgili olarak Banka tarafından yükümlülük tutarının tahmini yapılarak finansal tablolara yansıtılmaktadır. Söz konusu yükümlülük tutarının tahmin edilemediği durumlarda "Şarta bağlı" olarak kabul edilmektedir. Şarta bağlı yükümlülükler için şartın gerçekleşme olasılığı şartın gerçekleşmeme olasılığından yüksek ise ve güvenilir olarak ölçülebiliyorsa karşılık ayrılmakta, güvenilir olarak ölçülemiyorsa ya da şartın gerçekleşme olasılığı yoksa veya şartın gerçekleşmeme olasılığından az ise bu yükümlülük dipnotlarda açıklanmaktadır.

Banka'nın avukatlarının hukuk beyanına göre 31 Aralık 2016 tarihi itibarıyla Banka aleyhine açılmış olan ve devam eden 204.486 TL, 705.695 ABD Doları ve 1.579.799 Avro tutarında toplam 8.816 adet dava mevcuttur. Ayrıca, Banka tarafından açılmış olup devam eden 584.553 TL, 10.000 ABD Doları tutarında toplam 14.153 adet takip davası mevcuttur. Banka'nın devam etmekte olan aleyhine açılmış davalar için 19.125 TL (31 Aralık 2015: 18.120 TL) tutarında karşılık ayrılmıştır.



# DENİZBANK ANONİM ŞİRKETİ

## 31 ARALIK 2016 TARİHİ İTİBARIYLA KONSOLİDE OLMAYAN FİNANSAL TABLOLARA İLİŞKİN AÇIKLAMA VE DİPNOTLAR

(Para birimi: Tutarlar Bin Türk Lirası olarak ifade edilmiştir.)

### XVII. Çalışanların haklarına ilişkin yükümlülüklerle ilişkin açıklamalar

Banka çalışanların haklarına ilişkin yükümlülüklerini TMS 19 "Çalışanlara Sağlanan Faydalar" standardı uyarınca muhasebeleştirilmektedir.

Banka, Türkiye'de geçerli mevcut kanunlar çerçevesinde çalışanlarının istifa etmesi veya kötü hal dışında görevine son vermesi durumları dışında görevine son verdiği çalışanlarına, kıdem tazminatı ve ihbar süresi için ihbar tazminatı ödemekle yükümlüdür. Bu haller dışında emekli olan, vefat eden, askerlik hizmeti nedeniyle işten ayrılan, evlenmelerini müteakip bir yıl içinde kendi arzusu ile işten ayrılan bayan çalışanlarına ise İş Kanunu 14. Maddesi gereği kıdem tazminatı ödemekle yükümlüdür.

Banka, TMS 19 standardı çerçevesinde kıdem tazminatına ilişkin gelecekteki muhtemel yükümlülüğün bugünkü değerinin tahmin edilmesi suretiyle karşılık kaydı gerçekleştirmektedir. 1 Ocak 2013 sonrasında oluşan aktüeryal kayıp ve kazançlar, revize edilen TMS 19 standardı uyarınca özkaynaklar altında muhasebeleştirilmektedir.

Banka, çalışanlarının kullanmadığı izin günleri üzerinden hesaplanan izin yükümlülüğü tutarını karşılık ayırarak finansal tablolarına yansıtmıştır.

### XVIII. Vergi uygulamalarına ilişkin açıklamalar

#### a. Cari vergi

21 Haziran 2006 tarih ve 26205 sayılı Resmi Gazete'de yayımlanan 5520 sayılı Kurumlar Vergisi Kanunu'na göre; kurumlar vergisinin, kurum kazancı üzerinden 1 Ocak 2006 tarihinden itibaren başlayan vergilendirme dönemlerine uygulanmak üzere %20 olması hükme bağlanmıştır.

Kurumlar vergisi beyannamesi, ilgili olduğu hesap döneminin kapandığı ayı izleyen dördüncü ayın birinci gününden yirmibeşinci günü akşamına kadar beyan edilerek bu ayın sonuna kadar tek taksitte ödenir.

Dönem karı üzerinden hesaplanan kurumlar ve gelir vergisi karşılıkları pasifte "Cari Vergi Borcu" hesabına ve gider olarak da gelir tablosunda "Cari Vergi Karşılığı" hesabına kaydedilmektedir.

Kurumlar Vergisi Kanunu'na göre beyanname üzerinde gösterilen mali zararlar 5 yılı aşmamak kaydıyla dönemin kurumlar vergisi matrahından indirilebilir. Beyanlar ve ilgili muhasebe kayıtları vergi dairesince beş yıl içerisinde incelenebilmekte ve vergi hesapları kontrol edilebilmektedir.

Türkiye'deki bir işyeri ya da daimi temsilcisi aracılığı ile gelir elde eden kurumlar ile Türkiye'de yerleşik kurumlara ödenen kar paylarından (temettü) stopaj yapılmaz. 23 Temmuz 2006 tarih ve 26237 sayılı Resmi Gazete'de yayımlanan 2006/10731 sayılı Bakanlar Kurulu kararı ile 5520 Sayılı Kurumlar Vergisi Kanunu'nun 15 ve 30 uncu maddelerinde yer alan bazı tevkifat oranları yeniden belirlenmiştir. Bu bağlamda Türkiye'de bir işyeri ya da daimi temsilcisi aracılığı ile gelir elde eden dar mükellef kurumlar ile Türkiye'de yerleşik kurumlara yapılanlar dışındaki temettü ödemelerine uygulanan stopaj oranı %15'tir. Dar mükellef kurumlara ve gerçek kişilere yapılan kar dağıtımlarına ilişkin stopaj oranlarının uygulanmasında, ilgili Çifte Vergilendirmeyi Önleme Anlaşmalarında yer alan uygulamalar da göz önünde bulundurulur. Karın sermayeye ilavesi, kar dağıtımı sayılmaz ve stopaj uygulanmaz.

Doğrudan özkaynaklarda muhasebeleştirilen işlemler ile ilgili cari vergi etkileri de özkaynaklara yansıtılır.

#### b. Ertelenmiş vergi

Banka, uygulanan muhasebe politikaları ve değerlendirme esasları ile vergi mevzuatı uyarınca belirlenen vergiye esas değeri arasındaki geçici farkları için TMS 12 "Gelir Vergileri" standardı uyarınca ertelenmiş vergi hesaplamakta ve muhasebeleştirilmektedir.

Bankanın ertelenmiş vergi varlık ve borçları konsolide olmayan bilançoda netleştirilerek gösterilmektedir. Bunun sonucunda 83.104 TL tutarında ertelenmiş vergi varlığı (31 Aralık 2015: 85.376 TL) finansal tablolara yansıtılmıştır.

Doğrudan özkaynaklar ile ilişkilendirilen varlıklarla ilgili ertelenmiş vergiler özkaynaklar hesap grubuyla ilişkilendirilmiş ve bu grupta yer alan ilgili hesaplarla netleştirilmiştir.

Ertelenmiş vergi yükümlülüğü vergilendirilebilir geçici farkların tümü için hesaplanırken, indirilebilir geçici farklardan oluşan ertelenmiş vergi varlıkları, gelecekte vergiye tabi kâr elde etmek suretiyle bu farklardan yararlanmanın kuvvetle muhtemel olması şartıyla hesaplanmaktadır. BDDK'nın 8 Aralık 2004 tarihli BDDK.DZM.2/13/1-a-3 no'lu genelgesi çerçevesinde genel karşılık tutarı üzerinden ertelenmiş vergi aktif hesaplanmamaktadır.

## DENİZBANK ANONİM ŞİRKETİ

### 31 ARALIK 2016 TARİHİ İTİBARIYLA KONSOLİDE OLMAYAN FİNANSAL TABLOLARA İLİŞKİN AÇIKLAMA VE DİPNOTLAR

(Para birimi: Tutarlar Bin Türk Lirası olarak ifade edilmiştir.)

#### c. Transfer fiyatlandırması

5520 sayılı Kurumlar Vergisi Kanunu'nun 13. maddesinde düzenlenen "Transfer Fiyatlandırması Yoluyla Örtülü Kazanç Dağıtımı" hükümleri çerçevesinde, 3 Nisan 2007 tarih ve 26482 sayılı Resmi Gazete'de yayımlanarak yürürlüğe giren 1 seri nolu Kurumlar Vergisi Kanunu Genel Tebliği, 20 Kasım 2008 tarih ve 27060 sayılı Resmi Gazete'de yayımlanarak yürürlüğe giren 3 Seri No'lu Kurumlar Vergisi Kanunu Genel Tebliği, 6 Aralık 2007 tarihli ve 26722 sayılı Resmi Gazete'de yayımlanarak yürürlüğe giren 2007/12888 sayılı Bakanlar Kurulu Kararı, 13 Nisan 2008 tarihli ve 26846 sayılı Resmi Gazete'de yayımlanarak yürürlüğe giren 2008/13490 sayılı Bakanlar Kurulu Kararı, 18 Kasım 2007 tarihli ve 26704 sayılı Resmi Gazete'de yayımlanarak yürürlüğe giren 1 Seri No'lu "Transfer Fiyatlandırması Yoluyla Örtülü Kazanç Dağıtımı Hakkında Genel Tebliğ" ile 22 Nisan 2008 tarihli ve 26855 sayılı Resmi Gazete'de yayımlanarak yürürlüğe giren 2 Seri No'lu "Transfer Fiyatlandırması Yoluyla Örtülü Kazanç Dağıtımı Hakkında Genel Tebliği" nde yer alan düzenlemeler ile Kurumlar, ilişkili kişilerle emsallere uygunluk ilkesine aykırı olarak tespit ettikleri bedel veya fiyat üzerinden mal veya hizmet alım ya da satımında bulunursa, kazanç tamamen veya kısmen transfer fiyatlandırması yoluyla örtülü olarak dağıtılmış sayılır. Alım, satım, imalat ve inşaat işlemleri, kiralama ve kiraya verme işlemleri, ödünç para alınması ve verilmesi, ikramiye, ücret ve benzeri ödemeleri gerektiren işlemler her hal ve şartta mal veya hizmet alım ya da satımı olarak değerlendirilir.

Kurumlar vergisi mükelleflerinin, ilişkili kişilerle bir hesap dönemi içinde yaptıkları mal veya hizmet alım ya da satım işlemleri ile ilgili olarak "Transfer Fiyatlandırması, Kontrol Edilen Yabancı Kurum Ve Örtülü Sermayeye İlişkin Form"u doldurmaları ve kurumlar vergisi beyannamesi ekinde, bağlı bulunulan vergi dairesine göndermeleri gerekmektedir.

Ayrıca, Büyük Mükellefler Vergi Dairesi Başkanlığı'na kayıtlı mükelleflerin bir hesap dönemi içinde ilişkili kişilerle yaptığı yurt içi ve yurt dışı işlemlere ilişkin olarak belirlenen formata uygun şekilde, "Yıllık Transfer Fiyatlandırması Raporu"nu kurumlar vergisi beyannamesinin verilme süresine kadar hazırlamaları ve bu süre sona erdikten sonra istenmesi durumunda İdare'ye veya vergi incelemesi yapmaya yetkili olanlara ibraz etmeleri zorunludur.

#### XIX. Borçlanmalara ilişkin ilave açıklamalar

Borçlanmayı temsil eden araçlar; işlem tarihinde gerçeğe uygun değerini yansıtan elde etme maliyeti ile kayda alınmakta, sonraki dönemlerde iskonto edilmiş değerleri üzerinden izlenmektedir. İlişikteki finansal tablolarda, yabancı para borçlanma araçları Banka'nın dönem sonu döviz alış kuru ile değerlemeye tabi tutulmuş, borçlanma tutarlarına ilişkin döneme isabet eden faiz gideri tutarları finansal tablolara yansıtılmıştır.

Borçlanmayı temsil eden mevduatlar için likidite ve yabancı para kur riskine karşı genel anlamda korunma teknikleri uygulanmaktadır. Banka, gerektiğinde yurtiçi ve yurtdışı kuruluşlardan kaynak temin etmektedir. Yurtdışı kuruluşlardan sendikasyon, seküritizasyon gibi borçlanma araçları ile de kaynak temini yoluna gitmektedir.

#### XX. İhraç edilen hisse senetlerine ilişkin açıklamalar

Hisse senedi ihracı ile ilgili işlemler Beşinci bölüm II-l-8 no'lu dipnotta belirtilmiştir. Bilanço tarihinden sonra, hisse senetleriyle ilgili kar payları ilan edilmemiştir.

#### XXI. Aval ve kabullere ilişkin açıklamalar

Aval ve kabuller, olası borç ve taahhüt olarak bilanço dışı yükümlülükler arasında izlenmektedir. Aval ve kabullere ilişkin nakit işlem, müşterilerin ödemeleri ile eş zamanlı olarak gerçekleştirilmektedir.

Bilanço tarihi itibarıyla aktif karşılığı bir yükümlülük olarak gösterilen aval ve kabuller bulunmamaktadır.

#### XXII. Devlet teşviklerine ilişkin açıklamalar

Bilanço tarihi itibarıyla Banka'nın kullandığı devlet teşviği bulunmamaktadır.

#### XXIII. Raporlamanın bölümlenmeye göre yapılmasına ilişkin açıklamalar

Faaliyet bölümlerine göre raporlama Dördüncü bölüm XII no'lu dipnotta sunulmuştur.

#### XXIV. Diğer hususlara ilişkin açıklamalar

Yoktur.

# DENİZBANK ANONİM ŞİRKETİ

## 31 ARALIK 2016 TARİHİ İTİBARIYLA KONSOLİDE OLMAYAN FİNANSAL TABLOLARA İLİŞKİN AÇIKLAMA VE DİPNOTLAR

(Para birimi: Tutarlar Bin Türk Lirası olarak ifade edilmiştir.)

### DÖRDÜNCÜ BÖLÜM

### MALİ BÜNYEYE VE RİSK YÖNETİMİNE İLİŞKİN BİLGİLER

#### I. Özkaynağa ilişkin açıklamalar

Özkaynak tutarı ve sermaye yeterliliği standart oranı “Bankaların Özkaynaklarına İlişkin Yönetmelik” ile “Bankaların Sermaye Yeterliliğinin Ölçülmesine ve Değerlendirilmesine İlişkin Yönetmelik” çerçevesinde hesaplanmıştır.

Banka'nın 31 Aralık 2016 tarihi itibarıyla hesaplanan cari dönem özkaynak tutarı 15.425.649 TL, sermaye yeterliliği standart oranı da %17,52'dir. 31 Aralık 2015 hesaplamaları mülga düzenlemeler çerçevesinde yapılmış olup özkaynak tutarı 12.204.766 TL, sermaye yeterliliği standart oranı da %16,07'dir.

#### a. Özkaynak kalemlerine ilişkin bilgiler

	Cari Dönem 31 Aralık 2016	1/1/2014 Öncesi Uygulamaya İlişkin Tutar
<b>ÇEKİRDEK SERMAYE</b>		
Bankanın tasfiyesi halinde alacak hakkı açısından diğer tüm alacaklardan sonra gelen ödenmiş sermaye	3.316.100	
Hisse senedi ihraç primleri	15	
Yedek akçeler	4.537.899	
Türkiye Muhasebe Standartları (TMS) uyarınca özkaynaklara yansıtılan kazançlar	904.300	
Kâr	2.965.973	
Net dönem karı	1.409.281	
Geçmiş yıllar kârı	1.556.692	
İştirakler, Bağlı ortaklıklar ve birlikte kontrol edilen ortaklıklardan bedelsiz olarak edinilen ve dönem karı içerisinde muhasebeleştirilmeyen hisseler	81	
<b>İndirimler öncesi çekirdek sermaye</b>	<b>11.724.368</b>	
<b>Çekirdek sermayeden yapılacak indirimler</b>		
Bankaların Özkaynaklarına İlişkin Yönetmeliğin 9 uncu maddesinin birinci fıkrasının (i) bendi uyarınca hesaplanan değerlendirme ayarlamaları	--	
Net dönem zararı ile geçmiş yıllar zararı toplamının yedek akçelerle karşılanmayan kısmı ile TMS uyarınca özkaynaklara yansıtılan kayıplar	1.162.080	
Faaliyet kiralaması geliştirme maliyetleri	89.732	
İlgili ertelenmiş vergi yükümlülüğü ile mahsup edildikten sonra kalan şerefiye	522	869
İpotek hizmeti sunma hakları hariç olmak üzere ilgili ertelenmiş vergi yükümlülüğü ile mahsup edildikten sonra kalan diğer maddi olmayan duran varlıklar	112.735	187.893
Geçici farklara dayanan ertelenmiş vergi varlıkları hariç olmak üzere gelecek dönemlerde elde edilecek vergilendirilebilir gelirlere dayanan ertelenmiş vergi varlığının, ilgili ertelenmiş vergi yükümlülüğü ile mahsup edildikten sonra kalan kısmı	--	
Gerçeğe uygun değeri üzerinden izlenmeyen varlık veya yükümlülüklerin nakit akış riskinde korunma işlemine konu edilmesi halinde ortaya çıkan farklar	--	
Kredi Riskine Esas Tutarın İçsel Derecelendirmeye Dayalı Yaklaşımlar ile Hesaplanmasına İlişkin Tebliğ uyarınca hesaplanan toplam beklenen kayıp tutarının, toplam karşılık tutarını aşan kısmı	--	
Menkul kıymetleştirme işlemlerinden kaynaklanan kazançlar	--	
Bankanın yükümlülüklerinin gerçeğe uygun değerinde, kredi değerliğindeki değişikliklere bağlı olarak oluşan farklar sonucu ortaya çıkan gerçekleşmemiş kazanç ve kayıplar	--	
Tanımlanmış fayda plan varlıklarının net tutarı	--	
Bankanın kendi çekirdek sermayesine yapmış olduğu doğrudan veya dolaylı yatırımlar	--	
Kanunun 56 ncı maddesinin dördüncü fıkrasına aykırı olarak edinilen paylar	--	
Ortaklık paylarının %10 veya daha azına sahip olunan ve konsolide edilmeyen bankalar ve finansal kuruluşların özkaynak unsurlarına yapılan yatırımların net uzun pozisyonları toplamının, bankanın çekirdek sermayesinin %10'unu aşan kısmı	--	
Ortaklık paylarının %10'dan daha fazlasına sahip olunan ve konsolide edilmeyen bankalar ve finansal kuruluşların çekirdek sermaye unsurlarına yapılan yatırımların net uzun pozisyonlarının çekirdek sermayenin %10'unu aşan kısmı	--	
İpotek hizmeti sunma haklarının çekirdek sermayenin %10'unun aşan kısmı	--	
Geçici farklara dayanan ertelenmiş vergi varlıklarının çekirdek sermayenin %10'unu aşan kısmı	--	
Bankaların Özkaynaklarına İlişkin Yönetmeliğin Geçici 2 nci maddesinin ikinci fıkrası uyarınca çekirdek sermayenin %15'ini aşan tutarlar	--	
Ortaklık paylarının %10 'dan daha fazlasına sahip olunan ve konsolide edilmeyen bankalar ve finansal kuruluşların çekirdek sermaye unsurlarına yapılan yatırımların net uzun pozisyonlarından kaynaklanan aşım tutarı	--	
İpotek hizmeti sunma haklarından kaynaklanan aşım tutarı	--	
Geçici farklara dayanan ertelenmiş vergi varlıklarından kaynaklanan aşım tutarı	--	
Kurulca belirlenecek diğer kalemler	--	
<b>Yeterli ilave ana sermaye veya katkı sermaye bulunmaması halinde çekirdek sermayeden indirim yapılacak tutar</b>	<b>--</b>	
<b>Çekirdek Sermayeden Yapılan İndirimler Toplamı</b>	<b>1.365.069</b>	
<b>Çekirdek Sermaye Toplamı</b>	<b>10.359.299</b>	
<b>İLAVE ANA SERMAYE</b>		
Çekirdek sermayeye dahil edilmeyen imtiyazlı paylara tekabül eden sermaye ile bunlara ilişkin ihraç primleri	--	
Kurumca uygun görülen borçlanma araçları ve bunlara ilişkin ihraç primleri	--	
Kurumca uygun görülen borçlanma araçları ve bunlara ilişkin ihraç primleri (Geçici Madde 4 kapsamında olanlar)	--	
<b>İndirimler Öncesi İlave Ana Sermaye</b>	<b>--</b>	

## DENİZBANK ANONİM ŞİRKETİ

31 ARALIK 2016 TARİHİ İTİBARIYLA KONSOLİDE OLMAYAN  
FİNANSAL TABLOLARA İLİŞKİN AÇIKLAMA VE DİPNOTLAR

(Para birimi: Tutarlar Bin Türk Lirası olarak ifade edilmiştir.)

**İlave Ana Sermayeden Yapılacak İndirimler**

Bankanın kendi ilave ana sermayesine yapmış olduğu doğrudan veya dolaylı yatırımlar	--
Bankanın ilave ana sermaye kalemlerine yatırım yapan bankalar ile finansal kuruluşlar tarafından ihraç edilen ve Yönetmeliğin 7 nci maddesinde belirtilen şartları taşıyan özkaynak kalemlerine bankanın yaptığı yatırımlar	--
Ortaklık paylarının %10 veya daha azına sahip olunan ve konsolide edilmeyen bankalar ve finansal kuruluşların özkaynak unsurlarına yapılan yatırımların net uzun pozisyonları toplamının, bankanın çekirdek sermayesinin %10'unu aşan kısmı	--
Ortaklık paylarının %10 veya daha fazlasına sahip olunan ve konsolide edilmeyen bankalar ve finansal kuruluşların ilave ana sermaye unsurlarına yapılan yatırımların net uzun pozisyonları toplamı	--
Kurulca belirlenecek diğer kalemler	--
<b>Geçiş Süresince Ana Sermayeden İndirilmeye Devam edecek Unsurlar</b>	
Şerefiye ve diğer maddi olmayan duran varlıklar ve bunlara ilişkin ertelenmiş vergi yükümlülüklerinin Bankaların Özkaynaklarına İlişkin Yönetmeliğin Geçici 2 nci maddesinin birinci fıkrası uyarınca çekirdek sermayeden indirilmeyen kısmı (-)	75.505
Net ertelenmiş vergi varlığı/vergi borcunun Bankaların Özkaynaklarına İlişkin Yönetmeliğin Geçici 2 nci maddesinin birinci fıkrası uyarınca çekirdek sermayeden indirilmeyen kısmı (-)	--
Yeterli katkı sermaye bulunmaması halinde ilave ana sermayeden indirim yapılacak tutar (-)	--
<b>İlave ana sermayeden indirimler toplamı</b>	<b>75.505</b>
<b>İlave Ana Sermaye Toplamı</b>	<b>(75.505)</b>
<b>Ana Sermaye Toplamı (Ana Sermaye = Çekirdek Sermaye + İlave Ana Sermaye)</b>	<b>10.283.794</b>

**KATKI SERMAYE**

Kurumca uygun görülen borçlanma araçları ve bunlara ilişkin ihraç primleri	4.262.567
Kurumca uygun görülen borçlanma araçları ve bunlara ilişkin ihraç primleri (Geçici Madde 4 kapsamında olanlar)	140.768
<b>Karşılıklar (Bankaların Özkaynaklarına İlişkin Yönetmeliğin 8 inci maddesinin birinci fıkrasında belirlenen tutarlar)</b>	<b>1.016.387</b>
<b>İndirimler Öncesi Katkı Sermaye</b>	<b>5.278.954</b>
<b>Katkı Sermayeden Yapılacak İndirimler</b>	
Bankanın kendi katkı sermayesine yapmış olduğu doğrudan veya dolaylı yatırımlar (-)	--
Bankanın katkı sermaye kalemlerine yatırım yapan bankalar ile finansal kuruluşlar tarafından ihraç edilen ve Yönetmeliğin 8 inci maddesinde belirtilen şartları taşıyan özkaynak kalemlerine bankanın yaptığı yatırımlar.	--
Ortaklık paylarının %10 veya daha azına sahip olunan ve konsolide edilmeyen bankalar ve finansal kuruluşların özkaynak unsurlarına yapılan yatırımların net uzun pozisyonları toplamının, bankanın çekirdek sermayesinin %10'unu aşan kısmı (-)	--
Ortaklık paylarının %10 veya daha fazlasına sahip olunan ve konsolide edilmeyen bankalar ve finansal kuruluşların katkı sermaye unsurlarına yapılan yatırımların net uzun pozisyonları toplamı	--
<b>Kurulca belirlenecek diğer kalemler (-)</b>	<b>115.081</b>
<b>Katkı Sermayeden Yapılan İndirimler Toplamı</b>	<b>115.081</b>
<b>Katkı Sermaye Toplamı</b>	<b>5.163.873</b>
<b>Toplam Özkaynak (Ana Sermaye ve Katkı Sermaye Toplamı)</b>	<b>15.447.667</b>

**Toplam Risk Ağırlıklı Tutarlar**

Kanunun 50 ve 51 inci maddeleri hükümlerine aykırı olarak kullanılan krediler	--
Kanunun 57 nci maddesinin birinci fıkrasındaki sınırı aşan tutarlar ile bankanın alacaklarından dolayı edinmek zorunda kaldıkları ve aynı madde uyarınca elden çıkarmaları gereken emtia ve gayrimenkullerden edinim tarihinden itibaren beş yıl geçmesine rağmen elden çıkarılamayanların net defter değerleri	9.826
Kurulca belirlenecek diğer hesaplar	12.192
<b>Geçiş Süresince Ana Sermaye ve Katkı Sermaye Toplamından (Sermayeden) İndirilmeye Devam edecek Unsurlar</b>	
Ortaklık paylarının %10 veya daha azına sahip olunan ve konsolide edilmeyen bankalar ve finansal kuruluşların özkaynak unsurlarına yapılan yatırımların net uzun pozisyonları toplamının, bankanın çekirdek sermayesinin %10'unu aşan kısmının, Bankaların Özkaynaklarına İlişkin Yönetmeliğin Geçici 2 nci maddesinin birinci fıkrası uyarınca çekirdek sermayeden, ilave ana sermayeden ve katkı sermayeden indirilmeyen kısmı	--
Ortaklık paylarının %10'dan daha fazlasına sahip olunan ve konsolide edilmeyen bankalar ve finansal kuruluşların doğrudan ya da dolaylı olarak ilave ana sermaye ve katkı sermaye unsurlarına yapılan yatırımların net uzun pozisyonlarının toplam tutarının Bankaların Özkaynaklarına İlişkin Yönetmeliğin Geçici 2 nci maddesinin birinci fıkrası uyarınca, ilave ana sermayeden ve katkı sermayeden indirilmeyen kısmı	--
Ortaklık paylarının %10'dan daha fazlasına sahip olunan ve konsolide edilmeyen bankalar ve finansal kuruluşların çekirdek sermaye unsurlarına yapılan yatırımların net uzun pozisyonlarının, geçici farklara dayanan ertelenmiş vergi varlıklarının ve ipotek hizmeti sunma haklarının Bankaların Özkaynaklarına İlişkin Yönetmeliğin Geçici 2 nci maddesinin ikinci fıkrasının (1) ve (2) nci alt bentleri uyarınca çekirdek sermayeden indirilecek tutarlarının Yönetmeliğin Geçici 2 nci maddesinin birinci fıkrası uyarınca çekirdek sermayeden indirilmeyen kısmı	--

**ÖZKAYNAK**

<b>Toplam Özkaynak (Ana Sermaye ve Katkı Sermaye Toplamı)</b>	<b>15.425.649</b>
<b>Toplam Risk Ağırlıklı Tutarlar</b>	<b>88.069.544</b>
<b>SERMAYE YETERLİLİĞİ ORANLARI</b>	
Çekirdek Sermaye Yeterliliği Oranı (%)	11,76
Ana Sermaye Yeterliliği Oranı (%)	11,68
Sermaye Yeterliliği Oranı (%)	17,52

# DENİZBANK ANONİM ŞİRKETİ

## 31 ARALIK 2016 TARİHİ İTİBARIYLA KONSOLİDE OLMAYAN FİNANSAL TABLOLARA İLİŞKİN AÇIKLAMA VE DİPNOTLAR

(Para birimi: Tutarlar Bin Türk Lirası olarak ifade edilmiştir.)

### TAMPONLAR

Bankaya özgü toplam çekirdek sermaye oranı	0,669
Sermaye koruma tamponu oranı (%)	0,625
Bankaya özgü döngüsel sermaye tamponu oranı (%)	0,044
Sermaye Koruma ve Döngüsel Sermaye Tamponlarına İlişkin Yönetmeliğin 4 üncü maddesinin birinci fıkrası uyarınca hesaplanacak ilave çekirdek sermaye tutarının risk ağırlıklı varlıklar tutarına oranı (%)	0,048
<b>Uygulanacak İndirim Esaslarında Aşım Tutarının Altında Kalan Tutarlar</b>	
Ortaklık paylarının %10 veya daha azına sahip olunan ve konsolide edilmeyen bankalar ve finansal kuruluşların özkaynak unsurlarına yapılan yatırımların net uzun pozisyonlarından kaynaklanan tutar	--
Ortaklık paylarının %10'dan daha fazlasına sahip olunan ve konsolide edilmeyen bankalar ve finansal kuruluşların çekirdek sermaye unsurlarına yapılan yatırımların net uzun pozisyonlarından kaynaklanan tutar	--
İpotek hizmeti sunma hakkından kaynaklanan tutar	--
Geçici farklara dayanan ertelenmiş vergi varlıklarından kaynaklanan tutar	--
<b>Katkı Sermaye Hesaplamasında Dikkate Alınan Karşılıklara İlişkin Sınırlar</b>	
Standart yaklaşımın kullanıldığı alacaklar için ayrılan genel karşılıklar (Onbindeyüzyirmibeşlik sınır öncesi)	1.277.781
Standart yaklaşımın kullanıldığı alacaklar için ayrılan genel karşılıkların risk ağırlıklı tutarlar toplamının %1,25'ine kadar olan kısmı	1.016.387
Toplam karşılık tutarının, Kredi Riskine Esas Tutarın İçsel Derecelendirmeye Dayalı Yaklaşımlar ile hesaplanmasına ilişkin Tebliğ uyarınca hesaplanan toplam beklenen kayıp tutarını aşan kısmı	--
Toplam karşılık tutarının, Kredi Riskine Esas Tutarın İçsel Derecelendirmeye Dayalı Yaklaşımlar ile Hesaplanmasına İlişkin Tebliğ uyarınca hesaplanan toplam beklenen kayıp tutarını aşan kısmının, alacakların risk ağırlıklı tutarı toplamının %0,6'sına kadar olan kısmı	--
<b>Geçici Madde 4 hükümlerine tabi borçlanma araçları (1 Ocak 2018 ve 1 Ocak 2022 arasında uygulanmak üzere)</b>	
Geçici Madde 4 hükümlerine tabi ilave ana sermaye kalemlerine ilişkin üst sınır	--
Geçici Madde 4 hükümlerine tabi ilave ana sermaye kalemlerinin üst sınırını aşan kısmı	--
Geçici Madde 4 hükümlerine tabi katkı sermaye kalemlerine ilişkin üst sınır	683.202
Geçici Madde 4 hükümlerine tabi katkı sermaye kalemlerinin üst sınırını aşan kısmı	--

Önceki Dönem  
31 Aralık 2015 (\*)

### ÇEKİRDEK SERMAYE

Bankanın tasfiyesi halinde alacak hakkı açısından diğer tüm alacaklardan sonra gelen ödenmiş sermaye	1.816.100
Hisse senedi ihraç primleri	39
Hisse senedi iptal kârları	--
Yedek akçeler	4.421.539
Türkiye Muhasebe Standartları (TMS) uyarınca özkaynaklara yansıtılan kazançlar	370.614
Kâr	2.319.337
Net Dönem Kârı	762.645
Geçmiş Yıllar Kârı	1.556.692
Muhtemel riskler için ayrılan serbest karşılıklar	11.000
İştirakler, bağlı ortaklıklar ve birlikte kontrol edilen ortaklıklardan bedelsiz olarak edinilen ve dönem kârı içerisinde muhasebeleştirilmeyen hisseler	81
<b>İndirimler Öncesi Çekirdek Sermaye</b>	<b>8.938.710</b>
<b>Çekirdek Sermayeden Yapılacak İndirimler</b>	
Net dönem zararı ile geçmiş yıllar zararı toplamının yedek akçelerle karşılanamayan kısmı ile TMS uyarınca özkaynaklara yansıtılan kayıplar(-)	655.023
Faaliyet kiralaması geliştirme maliyetleri (-)	95.983
Şerhiye veya diğer maddi olmayan duran varlıklar ve bunlara ilişkin ertelenmiş vergi yükümlülükleri (-)	68.471
Net ertelenmiş vergi varlığı/vergi borcu (-)	27.886
Kanununun 56 ncı maddesinin dördüncü fıkrasına aykırı olarak edinilen paylar (-)	--
Bankanın kendi çekirdek sermayesine yapmış olduğu doğrudan veya dolaylı yatırımlar (-)	--
Ortaklık paylarının %10 veya daha azına sahip olunan ve konsolide edilmeyen bankalar ve finansal kuruluşların özkaynak unsurlarına yapılan yatırımların net uzun pozisyonları toplamının, bankanın çekirdek sermayesinin %10'unu aşan kısmı (-)	--
Ortaklık paylarının %10'dan daha fazlasına sahip olunan ve konsolide edilmeyen bankalar ve finansal kuruluşların çekirdek sermaye unsurlarına yapılan yatırımların net uzun pozisyonlarının çekirdek sermayenin %10'unu aşan kısmı (-)	--
İpotek hizmeti sunma haklarının çekirdek sermayenin %10'unu aşan kısmı (-)	--
Geçici farklara dayanan ertelenmiş vergi varlıklarının çekirdek sermayenin %10'unu aşan kısmı (-)	--
Bankaların Özkaynaklarına İlişkin Yönetmeliğin Geçici 2 nci maddesinin ikinci fıkrası uyarınca çekirdek sermayenin %15'ini aşan tutarlar (-)	--
Ortaklık paylarının %10'dan daha fazlasına sahip olunan ve konsolide edilmeyen bankalar ve finansal kuruluşların çekirdek sermaye unsurlarına yapılan yatırımların net uzun pozisyonlarından kaynaklanan aşım tutarı (-)	--
İpotek hizmeti sunma haklarından kaynaklanan aşım tutarı (-)	--
Geçici farklara dayanan ertelenmiş vergi varlıklarından kaynaklanan aşım tutarı (-)	--
Kurulca belirlenecek diğer kalemler (-)	--
Yeterli ilave ana sermaye veya katkı sermaye bulunmaması halinde çekirdek sermayeden indirim yapılacak tutar (-)	--
<b>Çekirdek Sermayeden Yapılan İndirimler Toplamı</b>	<b>847.363</b>
<b>Çekirdek Sermaye Toplamı</b>	<b>8.091.347</b>
<b>İLAVE ANA SERMAYE</b>	

## DENİZBANK ANONİM ŞİRKETİ

### 31 ARALIK 2016 TARİHİ İTİBARIYLA KONSOLİDE OLMAYAN FİNANSAL TABLOLARA İLİŞKİN AÇIKLAMA VE DİPNOTLAR

(Para birimi: Tutarlar Bin Türk Lirası olarak ifade edilmiştir.)

Çekirdek sermayeye dahil edilmeyen imtiyazlı paylara tekabül eden sermaye ve bunlara ilişkin ihraç primleri	--
Kurumca uygun görülen borçlanma araçları ve bunlara ilişkin ihraç primleri (1.1.2014 tarihi sonrası ihraç edilenler)	--
Kurumca uygun görülen borçlanma araçları ve bunlara ilişkin ihraç primleri (1.1.2014 tarihi öncesi ihraç edilenler)	--
Üçüncü kişilerin ilave ana sermayedeki payları	--
<b>İndirimler Öncesi İlave Ana Sermaye</b>	<b>--</b>
<b>İlave Ana Sermayeden Yapılacak İndirimler</b>	<b>--</b>
Bankanın kendi ilave ana sermayesine yapmış olduğu doğrudan veya dolaylı yatırımlar (-)	--
Ortaklık paylarının %10 veya daha azına sahip olunan ve konsolide edilmeyen bankalar ve finansal kuruluşların özkaynak unsurlarına yapılan yatırımların net uzun pozisyonları toplamının, bankanın çekirdek sermayesinin %10'nunu aşan kısmı (-)	--
Ortaklık paylarının %10 veya daha fazlasına sahip olunan ve konsolide edilmeyen bankalar ve finansal kuruluşların ilave ana sermaye ile katkı sermaye unsurlarına yapılan yatırımların net uzun pozisyonları toplamının, bankanın çekirdek sermayesinin %10'nunu aşan kısmı(-)	--
Kurulca belirlenecek diğer kalemler (-)	--
Yeterli katkı sermaye bulunmaması halinde ilave ana sermayeden indirim yapılacak tutar (-)	--
<b>İlave ana sermayeden yapılan indirimler toplamı</b>	<b>--</b>
<b>İlave Ana Sermaye Toplamı</b>	<b>--</b>
<b>Ana Sermayeden Yapılacak İndirimler</b>	<b>144.535</b>
Şerefiye veya diğer maddi olmayan duran varlıklar ve bunlara ilişkin ertelenmiş vergi yükümlülüklerinin Bankaların Özkaynaklarındaki ilişkin Yönetmeliğin Geçici 2 nci maddesinin birinci fıkrası uyarınca çekirdek sermayeden indirilmeyen kısmı (-)	102.707
Net ertelenmiş vergi varlığı/vergi borcunun Bankaların Özkaynaklarına ilişkin Yönetmeliğin Geçici 2 nci maddesinin birinci fıkrası uyarınca çekirdek sermayeden indirilmeyen kısmı (-)	41.828
<b>Ana Sermaye Toplamı</b>	<b>7.946.812</b>
<b>KATKI SERMAYE</b>	
Kurumca uygun görülen borçlanma araçları ve bunlara ilişkin ihraç primleri (1.1.2014 tarihi sonrası ihraç edilen/temin edilenler)	1.679.282
Kurumca uygun görülen borçlanma araçları ve bunlara ilişkin ihraç primleri (1.1.2014 tarihi öncesi ihraç edilenler)	2.089.360
Bankanın sermaye artırımlarında kullanılması hissedarlarca taahhüt edilen bankaya rehnedilmiş kaynaklar	--
Genel Karşılıklar	877.326
<b>İndirimler Öncesi Katkı Sermaye</b>	<b>4.645.968</b>
<b>Katkı Sermayeden Yapılacak İndirimler</b>	<b>--</b>
Bankanın kendi katkı sermayesine yapmış olduğu doğrudan veya dolaylı yatırımlar (-)	--
Ortaklık paylarının %10 veya daha azına sahip olunan ve konsolide edilmeyen bankalar ve finansal kuruluşların özkaynak unsurlarına yapılan yatırımların net uzun pozisyonları toplamının, bankanın çekirdek sermayesinin %10'nunu aşan kısmı (-)	--
Ortaklık paylarının %10 veya daha fazlasına sahip olunan ve konsolide edilmeyen bankalar ve finansal kuruluşların ilave ana sermaye ile katkı sermaye unsurlarına yapılan yatırımların net uzun pozisyonları toplamının, bankanın çekirdek sermayesinin %10'nunu aşan kısmı(-)	--
Kurulca belirlenecek diğer kalemler (-)	345.613
<b>Katkı Sermayeden Yapılan İndirimler Toplamı</b>	<b>345.613</b>
<b>Katkı Sermaye Toplamı</b>	<b>4.300.355</b>

## DENİZBANK ANONİM ŞİRKETİ

### 31 ARALIK 2016 TARİHİ İTİBARIYLA KONSOLİDE OLMAYAN

### FİNANSAL TABLOLARA İLİŞKİN AÇIKLAMA VE DİPNOTLAR

(Para birimi: Tutarlar Bin Türk Lirası olarak ifade edilmiştir.)

#### SERMAYE

Kanunun 50 ve 51 inci maddeleri hükümlerine aykırı olarak kullanılan krediler (-)	--
Kanunun 57 nci maddesinin birinci fıkrasındaki sınırı aşan tutarlar ile bankaların alacaklarından dolayı edinmek zorunda kaldıkları ve aynı madde uyarınca elden çıkarmaları gereken emtia ve gayrimenkullerden edinim tarihinden itibaren beş yıl geçmesine rağmen elden çıkarılmayanların net defter değerleri(-)	1.092
Yurt dışında kurulu olanlar da dahil olmak üzere, bankalara, finansal kuruluşlara veya bankanın nitelikli pay sahiplerine kullanılan krediler veya bunlarca ihraç edilen borçlanma araçlarına yapılan yatırımlar(-)	7.879
Bankaların Sermaye Yeterliliğinin Ölçülmesine ve Değerlendirilmesine İlişkin Yönetmeliğin 20 nci maddesinin ikinci fıkrasına istinaden özkaynaklardan düşülecek tutar (-)	--
Kurulca belirlenecek diğer hesaplar (-)	33.430
Ortaklık paylarının yüzde %10 veya daha azına sahip olunan ve konsolide edilmeyen bankalar ve finansal kuruluşların özkaynak unsurlarına yapılan yatırımların net uzun pozisyonları toplamının, bankanın çekirdek sermayesinin yüzde onunu aşan kısmının, Bankaların Özkaynaklarının İlişkin Yönetmeliğin Geçici 2 nci maddesinin birinci fıkrası uyarınca çekirdek sermayeden, ilave ana sermayeden ve katkı sermayeden indirilmeyen kısmı (-)	--
Ortaklık paylarının %10'dan daha fazlasına sahip olunan ve konsolide edilmeyen bankalar ve finansal kuruluşların doğrudan ya da dolaylı olarak ilave ana sermaye ve katkı sermaye unsurlarına yapılan yatırımların net uzun pozisyonlarının toplam tutarının Bankaların Özkaynaklarının İlişkin Yönetmeliğin Geçici 2 nci maddesinin birinci fıkrası uyarınca, ilave ana sermayeden ve katkı sermayeden indirilmeyen kısmı (-)	--
Ortaklık paylarının %10'dan daha fazlasına sahip olunan ve konsolide edilmeyen bankalar ve finansal kuruluşların çekirdek sermaye unsurlarına yapılan yatırımların net uzun pozisyonlarının, geçici farklara dayanan ertelenmiş vergi varlıklarının ve ipotek hizmeti sunma haklarının Bankaların Özkaynaklarının İlişkin Yönetmeliğin Geçici 2 nci maddesinin ikinci fıkrasının (1) ve (2) nci alt bentleri uyarınca çekirdek sermayeden indirilecek tutarlarının, Yönetmeliğin Geçici 2 nci maddesinin birinci fıkrası uyarınca çekirdek sermayeden indirilmeyen kısmı (-)	--
<b>ÖZKAYNAK</b>	<b>12.204.766</b>
Uygulanacak İndirim Esaslarında Aşım Tutarının Altında Kalan Tutarlar	--
Ortaklık paylarının %10 veya daha azına sahip olunan ve konsolide edilmeyen bankalar ve finansal kuruluşların özkaynak unsurlarına yapılan yatırımların net uzun pozisyonlarından kaynaklanan tutar	--
Ortaklık paylarının %10'dan daha fazlasına sahip olunan ve konsolide edilmeyen bankalar ve finansal kuruluşların çekirdek sermaye unsurlarına yapılan yatırımların net uzun pozisyonlarından kaynaklanan tutar	--
İpotek hizmeti sunma haklarından kaynaklanan tutar	--
Geçici farklara dayanan ertelenmiş vergi varlıklarından kaynaklanan tutar	128.624

(\*) Özkaynak hesaplaması 31 Mart 2016 tarihi itibarıyla yürürlüğe giren "Bankaların Özkaynaklarına İlişkin Yönetmelikte Değişiklik Yapılmasına Dair Yönetmelik" ile değişmiş olup, önceki dönem olarak verilen bilgiler mülga düzenlemeler çerçevesinde hesaplanmıştır.





## DENİZBANK ANONİM ŞİRKETİ

### 31 ARALIK 2016 TARİHİ İTİBARIYLA KONSOLİDE OLMAYAN FİNANSAL TABLOLARA İLİŞKİN AÇIKLAMA VE DİPNOTLAR

(Para birimi: Tutarlar Bin Türk Lirası olarak ifade edilmiştir.)

c. Özkaynak tablosunda verilen "Özkaynak" tutarı ile konsolide bilançodaki "Özkaynaklar" tutarı arasındaki esas fark genel karşılıklardan kaynaklanmaktadır. Genel karşılıkların kredi riskine esas tutarın %1,25'ine kadar olan kısmı, özkaynak tablosunda verilen "Özkaynak" tutarının hesaplanmasında Katkı Sermaye olarak dikkate alınmaktadır. Ayrıca Çekirdek Sermayeden indirim konu edilmekte olan TMS uyarınca özkaynaklara yansıtılan kayıplar nakit akış riskinden korunma işlemlerinden elde edilen kayıplar hariç tutularak belirlenmektedir. Diğer yandan bilançoda Maddi Duran Varlıklar kaleminde izlenen faaliyet kiralaması geliştirme maliyetleri, maddi olmayan duran varlıklar ve bunlara ilişkin ertelenmiş vergi yükümlülükleri, alacaklara mahsuben edinilen gayrimenkullerden beş yıldan uzun elde tutulanların net defter değerleri ile Kurulca belirlenen bazı diğer hesaplar "Özkaynak" tutarının hesaplanmasında Sermayeden İndirilecek Değerler olarak hesaplamada dikkate alınmaktadır.

#### II. Kredi riski ve risk yönetimine ilişkin açıklamalar

##### a. Kredi riski bakımından, borçlu veya borçlular grubu veya coğrafi bölgeler ile sektörlerin bir risk sınırlamasına tabi tutulup tutulmadığı, risk limitlerinin dayandıkları bölümlene yapısı ve hangi aralıklarla belirlenmekte olduğu

Kredi riski Banka'nın ilişki içinde bulunduğu karşı tarafın, sözleşme gereklerine uymayarak yükümlülüğünü kısmen veya tamamen zamanında yerine getirememesinden oluşabilecek risk ve zararları ifade eder.

Yasal mevzuata uygun olmak koşuluyla risk limitleri; şubeler, krediler bölümü, bölge müdürlükleri, kredilerden sorumlu genel müdür yardımcıları, genel müdür, kredi komitesi ve Yönetim Kurulu'na ait kredilendirme yetki limitleri çerçevesinde, kredi müşterilerinin finansal durumlarına ve kredi ihtiyaçlarına göre tahsis edilmektedir.

Kredi riski açısından, borçlu veya borçlular grubu risk sınırlamasına tabi tutulmaktadır. Borçlu ve borçlular grubu ile sektörlerin risk sınırlamaları haftalık bazda izlenmektedir.

##### Günlük olarak yapılan işlemlerle ilgili olarak risk limitleri ve dağılımlarının belirlenip belirlenmediği, bilanço dışı risklere ilişkin risk yoğunlaşmasının günlük olarak müşteri ve bankaların hazine bölümü yetkilileri bazında izlenip izlenmediği

Günlük yapılan işlemlerle ilgili risk limit ve dağılımları günlük olarak takip edilmektedir. Bilanço dışı risklere ilişkin risk yoğunlaşması, yerinde ve uzaktan denetim faaliyetleri ile izlenmektedir.

##### Kredi ve diğer alacakların borçlularının kredi değerliliklerinin düzenli aralıklarla ilgili mevzuata uygun şekilde izlenip izlenmediği, açılan krediler için alınan hesap durumu belgelerinin ilgili mevzuatta öngörüldüğü şekilde denetlenmiş olup olmadığı, denetlenmemiş ise nedenleri, kredi limitlerinin değiştirilip değiştirilmediği, kredilerin ve diğer alacakların teminatlarının bulunup bulunmadığı

Sağlıklı bir kredi portföyünü amaçlayan Banka'nın, bu niteliğini sürdürebilmek amacıyla, bankacılık mevzuatına uygun olarak; krediler prosedürü, kredi takip ve kontrol prosedürü, yakın takip prosedürü, risk sınıflaması gibi süreç talimatları mevcuttur.

Kredi portföyü içerisinde yer alan tüm firmaların, gerek konjonktürel değişiklikler, gerekse yapısal sorunlar nedeniyle sorunlu hale gelmemesi için, erken uyarı sinyalleri değerlendirilerek ileride sorunlu hale gelebilecek firmalar saptanmakta ve olası sorunların öncelikli olarak giderilmesi hedeflenmektedir.

Alınan teminatlarda likidite imkanı yüksek tutulmaya çalışılmakta olup, banka garantisi, gayrimenkul ve gemi ipoteği, menkul rehni, kambiyo senetleri ile kişi ve kuruluşların kefaletleri teminat olarak alınmaktadır.

#### Muhasebe uygulamasında tahsili gecikmiş ve değer kaybına uğramış unsurların tanımları

Banka "Bankalarca Kredilerin ve Diğer Alacakların Niteliklerinin Belirlenmesi ve Bunlar İçin Ayrılacak Karşılıklara İlişkin Usul ve Esaslar Hakkında Yönetmelik" kapsamında İkinci Grup olarak sınıflandırılmış kredilerden anapara ve faiz ödemelerinin tahsili, vadelerinde veya ödenmesi gereken tarihlerde gerçekleşmemiş olan kredileri tahsili gecikmiş olarak değerlendirmektedir. Anapara ve faiz ödemelerinin tahsili, vadelerinden veya ödenmesi gereken tarihlerden itibaren 90 günden fazla gecikmiş olan krediler ile borçlusunun kredi değerliliğini yitirdiğine Banka tarafından kanaat getirilen krediler ise değer kaybına uğramış krediler olarak değerlendirilmektedir.

#### Değer ayarlamaları ve karşılıklara ilişkin yöntem ve yaklaşımlar

Banka "Bankalarca Kredilerin ve Diğer Alacakların Niteliklerinin Belirlenmesi ve Bunlar İçin Ayrılacak Karşılıklara İlişkin Usul ve Esaslar Hakkında Yönetmelik" kapsamında belirlenen sınırlar dahilinde tahsili gecikmiş krediler için genel kredi karşılığı, değer kaybına uğramış krediler için ise özel karşılık hesaplamaktadır.

## DENİZBANK ANONİM ŞİRKETİ

### 31 ARALIK 2016 TARİHİ İTİBARIYLA KONSOLİDE OLMAYAN FİNANSAL TABLOLARA İLİŞKİN AÇIKLAMA VE DİPNOTLAR

(Para birimi: Tutarlar Bin Türk Lirası olarak ifade edilmiştir.)

**Kredi riski azaltımının etkileri dikkate alınmaksızın mahsup işlemleri sonrası maruz kalınan risklerin toplam tutarı ile farklı risk sınıfları ve türlerine göre ayrılaştırılmış risklerin ilgili döneme ilişkin ortalama tutarı**

Kurumsal ve ticari iş kolu kredi riskleri Basel II modeline uygun biçimde Banka'nın içsel değerlendirme ("rating") sistemine göre değerlendirilmekte ve temerrüde düşme olasılıklarına göre sınıflandırılmaktadır. Kurumsal ve ticari kredi portföyünün derecelendirmesi aşağıdaki gibidir:

Derece/Puanlama Kodu	Cari Dönem	Önceki Dönem
Ortalamanın Üstü	%49	%48
Ortalama	%37	%40
Ortalamanın Altı	%11	%9
Derecelendirme Yapılmayan	%3	%3

Bireysel ve işletme iş kollarına ait krediler için ise Banka'da ayrı bir değerlendirme ("scoring") metodolojisi uygulanmaktadır. Basel II modeline uyumlu derecelendirme aşağıdaki gibidir:

Derece/Puanlama Kodu	Cari Dönem	Önceki Dönem
Ortalamanın Üstü	%33	%35
Ortalama	%33	%33
Ortalamanın Altı	%34	%32

Risk Sınıfları	Cari Dönem (*)	Ortalama (**)
1 Merkezi yönetimlerden veya merkez bankalarından alacaklar	24.479.544	22.571.655
2 Bölgesel yönetimlerden veya yerel yönetimlerden alacaklar	490.682	599.819
3 İdari birimlerden ve ticari olmayan girişimlerden alacaklar	--	1
4 Çok taraflı kalkınma bankalarından alacaklar	--	--
5 Uluslararası teşkilatlardan alacaklar	--	--
6 Bankalardan ve aracı kurumlardan alacaklar	5.863.312	3.941.564
7 Kurumsal alacaklar	33.850.795	32.970.460
8 Perakende alacaklar	34.127.937	27.554.783
9 İkamet amaçlı gayrimenkul ipoteği ile teminatlandırılan alacaklar	5.068.023	4.778.779
10 Ticari amaçlı gayrimenkul ipoteği ile teminatlandırılan alacaklar	7.428.560	6.298.227
11 Tahsili gecikmiş alacaklar	1.019.509	820.098
12 Kurulca riski yüksek belirlenmiş alacaklar	--	789.084
13 İpotek teminatlının menkul kıymetler	--	--
14 Bankalardan ve aracı kurumlardan olan kısa vadeli alacaklar ile kısa vadeli kurumsal alacaklar	--	--
15 Kollektif yatırım kuruluşu niteliğindeki yatırımlar	2.255	1.995
16 Diğer alacaklar	3.627.025	7.621.347
17 Hisse senedi yatırımları	5.308.316	442.360
<b>18 Toplam</b>	<b>121.265.958</b>	<b>108.390.172</b>

(\*) Kredi riski azaltımı ve krediye dönüşüm öncesi toplam bankacılık defterinde yer alan riskleri içermektedir.

(\*\*) 28 Haziran 2012 tarihli Bankaların Sermaye Yeterliliğinin Ölçülmesi ve Değerlendirilmesine İlişkin Yönetmelik sonrası hazırlanan üç aylık rapor bakiyelerinin aritmetik ortalamasıdır.

**b. Bankanın vadeli işlem ve opsiyon sözleşmesi ve benzer diğer sözleşmeler cinsinden tutulan pozisyonları üzerinde kontrol limitlerinin bulunup bulunmadığı, bu tür araçlar için üstlenilen kredi riskinin piyasa hareketlerinden kaynaklanan potansiyel riskler ile beraber yönetilip yönetilmediği**

Bankanın vadeli işlem ve opsiyon sözleşmesi ve benzeri diğer sözleşmeler cinsinden tutulan pozisyonları üzerinden kontrol limitleri bulunmaktadır. Bu tür araçlar için üstlenilen kredi riski piyasa hareketlerinden kaynaklanan riskler ile beraber yönetilmektedir.

## DENİZBANK ANONİM ŞİRKETİ

### 31 ARALIK 2016 TARİHİ İTİBARIYLA KONSOLİDE OLMAYAN FİNANSAL TABLOLARA İLİŞKİN AÇIKLAMA VE DİPNOTLAR

(Para birimi: Tutarlar Bin Türk Lirası olarak ifade edilmiştir.)

c. Banka'nın önemli ölçüde kredi riskine maruz kaldığında vadeli işlem, opsiyon ve benzeri nitelikli sözleşmeleri, hakların kullanılması, edimlerin yerine getirilmesi veya satılması yoluyla kısa zamanda sona erdirerek toplam riski azaltma yoluna gidip gitmediği

Vadeli işlemlerde, hak ve edimlerin yerine getirilmesi vadede mümkündür. Ancak, gerekli görüldüğünde, riskin azaltılması amacıyla mevcut pozisyonların ters pozisyonları piyasalardan alınarak kısa zamanda risk kapatılmaktadır.

d. Tazmin edilen gayrinakdi kredilerin, vadesi geldiği halde ödenmeyen krediler gibi aynı risk ağırlığına tabi tutulup tutulmadığı

Tazmin edilen gayrinakdi krediler, vadesi geldiği halde ödenmeyen krediler ile aynı risk ağırlığına tabi tutulmaktadır.

Kredilerden yenilenen ve yeniden itfa planına bağlananların ilgili mevzuatla belirlenen izlenme yöntemi dışında, bankalarca risk yönetim sistemleri çerçevesinde yeni bir derecelendirme grubuna veya ağırlığına dahil edilip edilmediği, bu yöntemler ile ilgili yeni önlemlerin alınıp alınmadığı, bankalarca risk yönetim sistemleri çerçevesinde uzun vadeli taahhütlerin kısa vadeli taahhütlere oranla daha fazla kredi riskine maruz kaldığı kabul edilerek risk ayrıştırmasına gidilip gidilmediği

Kredilerden yenilenen ve yeniden itfa planına bağlananları, ilgili mevzuatla belirlenen izlenme yöntemi dışında, risk yönetim sistemleri çerçevesinde yeni bir derecelendirme grubuna dahil edilerek bu yöntemlerle ilgili yeni önlemler alınmaktadır.

Risk yönetim sistemleri çerçevesinde uzun vadeli taahhütlerin kısa vadeli taahhütlere oranla daha fazla kredi riskine maruz kaldığı kabul edilerek risk ayrıştırmasına özen gösterilmekte ve belli aralıklarla izlenmektedir.

e. Bankaların yurtdışında yürütmekte oldukları bankacılık faaliyetleri ve kredilendirme işlemlerinin az sayıda ülke ya da mali kurum ile yürütülmesi durumunda bunun ilgili ülkenin ekonomik koşulları dikkate alındığında önemli bir risk doğurup doğurmadığına ilişkin değerlendirme

Banka'nın yurtdışında yürütmekte olduğu bankacılık faaliyetleri ve kredilendirme işlemleri genelde OECD ve AB ülkeleri ile yapılmaktadır. Bu ülkelerin ekonomik koşulları da dikkate alındığında önemli kredi riski bulunmamaktadır.

Uluslararası bankacılık piyasasında aktif bir katılımcı olarak diğer finansal kurumların finansal faaliyetleri ile birlikte değerlendirildiğinde önemli ölçüde kredi riski yoğunluğuna sahip olunup olunmadığı

Banka; uluslararası bankacılık piyasasında aktif bir katılımcı olarak diğer finansal kurumların finansal faaliyetleri ile birlikte değerlendirildiğinde önemli ölçüde kredi riskine maruz değildir.

#### f. Banka'nın

##### 1. İlk büyük 100 ve 200 nakdi kredi müşterisinden olan alacağının toplam nakdi krediler portföyü içindeki payı

Banka'nın ilk büyük 100 ve 200 nakdi kredi müşterisinden olan alacağı toplam nakdi krediler portföyünün %20 ve %24'ünü oluşturmaktadır (31 Aralık 2015: %18, %22).

##### 2. İlk büyük 100 ve 200 gayrinakdi kredi müşterisinden olan alacağının toplam gayrinakdi krediler portföyü içindeki payı:

Banka'nın ilk büyük 100 ve 200 gayrinakdi kredi müşterisinden olan alacağı toplam gayrinakdi krediler portföyünün %46 ve %58'ini oluşturmaktadır (31 Aralık 2015: %47, %59).

##### 3. İlk büyük 100 ve 200 kredi müşterisinden olan nakdi ve gayrinakdi alacak tutarının toplam bilanço içi ve bilanço dışı varlıklar içindeki payı:

Banka'nın ilk büyük 100 ve 200 kredi müşterisinden olan nakdi ve gayrinakdi alacak tutarı toplam bilanço içi ve bilanço dışı varlıkların %15 ve %20'sini oluşturmaktadır (31 Aralık 2015: %16, %20).

#### g. Banka tarafından üstlenilen kredi riski için ayrılan genel karşılık tutarı

31 Aralık 2016 tarihi itibarıyla Banka tarafından üstlenilen kredi riski için ayrılan genel karşılık tutarı 1.277.781 TL'dir (31 Aralık 2015: 984.209 TL).

## DENİZBANK ANONİM ŞİRKETİ

### 31 ARALIK 2016 TARİHİ İTİBARIYLA KONSOLİDE OLMAYAN

### FINANSAL TABLOLARA İLİŞKİN AÇIKLAMA VE DİPNOTLAR

(Para birimi: Tutarlar Bin Türk Lirası olarak ifade edilmiştir.)

h. Önemli bölgelerdeki önemlilik arz eden risklere ilişkin profil

Çarlı Dönem	Risk Sınıfları (**)																	
	1	2	3	4	5	6	7	8	9	10	11	12	13	14	15	16	17	Toplam
Yurtiçi	25.103.011	481.317	..	..	..	807.587	15.523.791	30.614.664	4.769.121	6.609.639	934.963	..	..	..	1.187	3.624.329	3.930	88.473.539
Avrupa Birliği Ülkeleri	..	..	..	..	..	2.465.777	287.186	60.413	37.472	1.182	23.034	..	..	..	..	2.641	..	2.877.705
OECD Ülkeleri	..	..	..	..	..	20.076	..	4.510	2.774	..	13	..	..	..	..	..	..	27.398
Kıyı Bankacılığı Bölgeleri	..	..	..	..	..	124	37	3.264	2.230	466	..	..	..	..	..	..	..	6.121
ABD, Kanada	..	..	..	..	..	124.066	..	2.934	1.524	115	39	..	..	..	..	..	..	128.678
Diğer Ülkeler	..	..	..	..	..	395.426	430.376	43.788	50.026	9.966	1.555	..	..	..	..	49	..	931.186
İştirak, Bağlı Ortaklık ve Birlikte Kontrol Edilen Ortaklık (İş Ort.)	..	..	..	..	..	..	..	..	..	..	..	..	..	..	..	..	..	5.304.386
Dağıtılmamış Varlıklar/Yükümlülükler	179.023	8.671	..	..	..	2.048.295	16.105.027	2.446.107	163.591	781.709	56.822	..	..	..	1.068	..	..	21.790.313
<b>Toplam</b>	<b>25.282.034</b>	<b>489.988</b>	<b>..</b>	<b>..</b>	<b>..</b>	<b>5.861.351</b>	<b>32.346.442</b>	<b>33.175.680</b>	<b>5.026.738</b>	<b>7.403.077</b>	<b>1.016.426</b>	<b>..</b>	<b>..</b>	<b>..</b>	<b>2.255</b>	<b>3.627.019</b>	<b>5.308.316</b>	<b>119.539.326</b>

Önceki Dönem	Risk Sınıfları (**)																	
	1	2	3	4	5	6	7	8	9	10	11	12	13	14	15	16	17	Toplam
Yurtiçi	21.301.214	744.453	..	..	..	1.408.213	17.050.340	18.500.083	4.681.503	4.382.910	668.134	4.549.207	..	..	..	2.686.080	..	75.972.137
Avrupa Birliği Ülkeleri	..	..	..	..	..	700.819	363.304	48.967	38.120	4.196	3.131	4.246	..	..	..	..	..	1.162.783
OECD Ülkeleri	..	..	..	..	..	16.474	..	3.833	2.909	320	..	215	..	..	..	..	..	23.751
Kıyı Bankacılığı Bölgeleri	..	..	..	..	..	1.154	13.917	671	3.655	30	..	119	..	..	..	..	..	19.546
ABD, Kanada	..	..	..	..	..	161.449	..	2.378	1.566	..	58	543	..	..	..	..	..	165.994
Diğer Ülkeler	..	..	..	..	..	20.250	147.092	34.757	53.560	6.042	957	1.825	..	..	..	19	..	264.502
İştirak, Bağlı Ortaklık ve Birlikte Kontrol Edilen Ortaklık (İş Ort.)	..	..	..	..	..	..	..	..	..	..	..	..	..	..	..	..	..	3.951.185
Dağıtılmamış Varlıklar/Yükümlülükler	288.959	4.413	1	..	..	2.515.511	13.970.825	4.282.778	77.146	325.723	..	1	..	..	571	142.822	..	21.608.750
<b>Toplam</b>	<b>21.590.173</b>	<b>748.866</b>	<b>1</b>	<b>..</b>	<b>..</b>	<b>4.823.870</b>	<b>31.545.478</b>	<b>22.873.467</b>	<b>4.858.459</b>	<b>4.719.221</b>	<b>672.280</b>	<b>4.556.156</b>	<b>..</b>	<b>..</b>	<b>571</b>	<b>6.780.106</b>	<b>..</b>	<b>103.168.648</b>

(\*) Bankaların Sermaye Yeterliliğinin Ölçülmesine ve Değerlendirilmesine İlişkin Yönetmelikte yer alan risk sınıfları:

- 1: Merkezi yönetimlerden veya merkez bankalarından alacaklar  
2: Bölgesel yönetimlerden veya yerel yönetimlerden alacaklar  
3: İdari birimlerden ve ticari olmayan girişimlerden alacaklar  
4: Çok taraflı kalkınma bankalarından alacaklar  
5: Uluslararası teşkilatlardan alacaklar  
6: Bankalardan ve aracı kurumlarından alacaklar  
7: Kurumsal alacaklar  
8: Perakende alacaklar  
9: İkamet amaçlı gayrimenkul ipotegi ile teminatlandırılan alacaklar  
10: Ticari amaçlı gayrimenkul ipotegi ile teminatlandırılan alacaklar  
11: Tahsili gecikmiş alacaklar  
12: Kurulca riski yüksek belirlenmiş alacaklar  
13: İpotek teminatlı menkul kıymetler  
14: Bankalardan ve aracı kurumlardan olan kısa vadeli alacaklar ile kısa vadeli kurumsal alacaklar  
15: Kollektif yatırım kuruluşu niteliğindeki yatırımlar  
16: Diğer alacaklar  
17: Hisse senedi yatırımları

(\*\*) AB ülkeleri, ABD ve Kanada dışındaki OECD ülkeleri

(\*\*\*) Kredi riski azaltımı öncesi, krediye dönüşüm oranı sonrası risk tutarları verilmiştir.

## DENİZBANK ANONİM ŞİRKETİ

### 31 ARALIK 2016 TARİHİ İTİBARIYLA KONSOLİDE OLMAYAN FİNANSAL TABLOLARA İLİŞKİN AÇIKLAMA VE DİPNOTLAR

(Para birimi: Tutarlar Bin Türk Lirası olarak ifade edilmiştir.)

#### i. Sektörlere veya karşı tarafa göre risk profili

Carri Dönem: 31 Aralık 2016	Risk Sınıfları (*)																				
	1	2	3	4	5	6	7	8	9	10	11	12	13	14	15	16	17	TL	YP	Toplam	
Tarım	22.268	--	--	--	--	--	406.313	7.430.999	136.235	886.171	56.644	--	--	--	--	1	--	8.780.391	158.240	8.938.631	
Çiftçilik ve Hayvancılık	21.699	--	--	--	--	--	402.581	7.418.211	135.944	884.881	56.415	--	--	--	--	1	--	8.771.142	148.590	8.919.732	
Ormançılık	43	--	--	--	--	--	--	3.000	241	779	74	--	--	--	--	--	--	3.369	768	4.137	
Balkaçılık	526	--	--	--	--	--	3.732	9.788	50	511	155	--	--	--	--	--	--	5.880	8.882	14.762	
Sanađı	263.208	3	--	--	--	--	12.071.432	1.628.861	219.599	911.990	139.440	--	--	--	--	13	--	4.607.009	10.627.537	15.234.546	
Madencilik ve Taşocaklıđı	6.444	3	--	--	--	--	2.623.729	106.575	13.702	61.459	8.368	--	--	--	--	--	--	466.680	2.353.600	2.820.280	
İmalat sanayi	256.116	--	--	--	--	--	7.575.702	1.514.180	199.589	827.138	68.019	--	--	--	--	11	--	3.553.101	6.887.654	10.440.755	
Elektrik, Gaz, Su	648	--	--	--	--	--	1.872.001	8.106	6.308	23.393	63.053	--	--	--	--	2	--	587.228	1.386.283	1.973.511	
İnşaat	65.070	2.721	--	--	--	--	5.906.836	969.454	353.924	861.374	79.705	--	--	--	--	10	--	4.664.653	3.574.441	8.239.094	
Hizmetler	13.463.923	7.133	--	--	--	--	5.861.351	9.707.935	6.164.365	803.599	3.718.805	72.886	--	--	--	2.793	5.294.747	18.443.084	26.954.453	45.397.537	
Toplantı ve Perakende Ticaret	357.064	1	--	--	--	--	3.659.853	4.688.411	493.607	1.253.057	263.736	--	--	--	--	132	--	8.203.064	2.512.797	10.715.861	
Otel ve Lokanta Hizmetleri	21.422	--	--	--	--	--	1.242.695	222.091	111.468	1.644.098	26.799	--	--	--	--	--	--	1.381.798	1.886.775	3.268.573	
Ulaşım ve Haberleşme	58.988	--	--	--	--	--	2.866.239	920.299	131.709	373.819	61.152	--	--	--	--	3	2.800	2.320.143	2.094.866	4.415.009	
Mali Kuruluşlar	13.011.624	26	--	--	--	--	5.861.351	562.203	59.097	9.237	139.651	5.085	--	--	--	2.654	5.291.947	4.855.451	20.087.424	24.942.875	
Gayrimenkul ve Kira Hizm.	3.154	1.512	--	--	--	--	85.618	102.851	23.642	12.692	3.427	--	--	--	--	1	--	203.632	29.265	232.897	
Serbest Meslek Hizmetleri	--	--	--	--	--	--	--	--	--	--	--	--	--	--	--	--	--	--	--	--	
Eđitim Hizmetleri	3.024	5.594	--	--	--	--	532.830	64.862	19.940	153.922	3.973	--	--	--	--	--	--	739.763	44.382	784.145	
Sađlık ve Sosyal Hizmetler	8.647	--	--	--	--	--	758.497	106.754	13.996	141.566	8.714	--	--	--	--	3	--	739.233	298.944	1.038.177	
Diđer	11.467.565	480.131	--	--	--	--	4.253.926	16.982.001	3.513.381	1.024.737	367.751	--	--	--	--	2.255	3.624.202	13.569	34.912.196	6.817.322	41.729.518
Toplam	25.282.034	489.988	--	--	--	--	5.861.351	32.346.442	33.175.680	5.026.738	7.403.077	1.016.426	--	--	--	2.255	3.627.019	5.308.316	71.407.333	48.131.993	119.539.326

(\*) Bankaların Sermaye Yeterliliđinin Ölçülmesine ve Deđerlendirilmesine İlişkin Yönetmelikte yer alan risk sınıfları:

- |                                                                      |                                                                                                    |
|----------------------------------------------------------------------|----------------------------------------------------------------------------------------------------|
| 1: Merkezi yönetimlerden veya merkez bankalarından alacaklar         | 10: Ticari amaçlı gayrimenkul ipotegi ile teminatlandırılan alacaklar                              |
| 2: Bölgesel yönetimlerden veya yerel yönetimlerden alacaklar         | 11: Tahsili gecikmiş alacaklar                                                                     |
| 3: İdari birimlerden ve ticari olmayan girişimlerden alacaklar       | 12: Kurulca riski yüksek belirlenmiş alacaklar                                                     |
| 4: Çok taraflı kalkınma bankalarından alacaklar                      | 13: İpotek teminatlı menkul kıymetler                                                              |
| 5: Uluslararası teşkilatlardan alacaklar                             | 14: Bankalardan ve aracı kurumlardan olan kısa vadeli alacaklar ile kısa vadeli kurumsal alacaklar |
| 6: Bankalardan ve aracı kurumlardan alacaklar                        | 15: Kollektif yatırım kuruluşu niteliğindeki yatırımlar                                            |
| 7: Kurumsal alacaklar                                                | 16: Diđer alacaklar                                                                                |
| 8: Perakende alacaklar                                               | 17: Hisse senedi yatırımları                                                                       |
| 9: İkamet amaçlı gayrimenkul ipotegi ile teminatlandırılan alacaklar |                                                                                                    |

(\*\*) Kredi riski azaltımı öncesi, krediye dönüşüm oranı sonrası risk tutarları verilmiştir.

## DENİZBANK ANONİM ŞİRKETİ

### 31 ARALIK 2016 TARİHİ İTİBARIYLA KONSOLİDE OLMAYAN

### FINANSAL TABLOLARA İLİŞKİN AÇIKLAMA VE DİPNOTLAR

(Para birimi: Tutarlar Bin Türk Lirası olarak ifade edilmiştir.)

Önceki Dönem:31 Aralık 2015	Risk Sınıfları (*)																				
	1	2	3	4	5	6	7	8	9	10	11	12	13	14	15	16	17	TL	YİP	Toplam	
<b>Tarım</b>																					
Çiftçilik ve Hayvancılık							585.828	4.895.619	67.751	784.710	30.467	3.248						6.199.882	167.721	6.367.603	
Ormançılık							582.946	4.890.236	67.466	781.120	30.174	3.240						6.190.963	164.219	6.355.182	
Balıkçılık							210	2.740	145	119	53	4						3.271		3.271	
<b>Sanaayi</b>							2.672	2.643	120	3.471	240	4						5.648	3.502	9.150	
Madencilik ve Tüsoacakılığı							10.443.729	914.390	141.316	573.544	51.765	6.675						4.695.163	7.436.259	12.131.422	
İmalat sanayi							2.082.888	69.301	13.361	38.980	10.411	193						492.658	1.722.479	2.215.137	
Elektrik, Gaz, Su							6.743.520	841.912	126.119	509.526	40.245	4.593						3.705.950	4.559.965	8.265.915	
<b>İnşaat</b>							1.617.321	3.177	1.836	25.038	1.109	1.889						496.555	1.153.815	1.650.370	
<b>Hizmetler</b>							6.293.930	456.121	251.665	712.236	35.072	3.289						4.122.343	3.648.436	7.770.779	
Toplant ve Perakende Ticaret							4.823.870	9.535.210	4.511.830	544.437	1.816.106	226.145	13.464					24.308.796	22.817.799	47.126.595	
Otel ve Lokanta Hizmetleri							4.595.546	3.440.477	370.060	883.950	170.368	11.227						7.477.627	1.994.002	9.471.629	
Ulaşım ve Haberleşme							1.123.671	169.302	43.830	467.038	10.304	285						1.182.769	631.661	1.814.430	
Mali Kuruluşlar							2.151.700	701.666	87.262	187.031	11.646	1.396						2.130.474	1.010.245	3.140.719	
Gayrimenkul ve Kira Hizm.							4.823.870	284.171	35.434	5.360	62.968	4.544	10					4.063.270	18.944.322	30.869.880	
Serbest Meslek Hizmetleri							94.850	77.844	16.685	11.065	2.168	439						202.936	2.106	205.042	
Eğitim Hizmetleri							653.770	33.972	9.591	115.558	1.183	53						768.251	45.876	814.127	
Sağlık ve Sosyal Hizmetler							631.502	53.135	11.649	88.496	25.932	54						621.181	189.587	810.768	
<b>Diğer</b>							4.686.781	12.095.507	3.853.311	832.624	328.831	4.529.480						26.071.711	3.700.538	29.772.249	
<b>Toplam</b>							21.590.173	748.866	1									65.397.895	37.770.533	103.168.648	

(\*) Bankaların Sermaye Yeterliliğinin Ölçülmesine ve Değerlendirilmesine İlişkin Yönetmelikte yer alan risk sınıfları:

- |                                                                      |                                                                                                    |
|----------------------------------------------------------------------|----------------------------------------------------------------------------------------------------|
| 1: Merkezi yönetimlerden veya merkez bankalarından alacaklar         | 10: Ticari amaçlı gayrimenkul ipotegi ile teminatlandırılan alacaklar                              |
| 2: Bölgesel yönetimlerden veya yerel yönetimlerden alacaklar         | 11: Tahsili gecikmiş alacaklar                                                                     |
| 3: İdari birimlerden ve ticari olmayan girişimlerden alacaklar       | 12: Kurulca riski yüksek belirlenmiş alacaklar                                                     |
| 4: Çok taraflı kalkınma bankalarından alacaklar                      | 13: İpotek teminatlı menkul kıymetler                                                              |
| 5: Uluslararası teşkilatlardan alacaklar                             | 14: Bankalardan ve aracı kurumlardan olan kısa vadeli alacaklar ile kısa vadeli kurumsal alacaklar |
| 6: Bankalardan ve aracı kurumlardan alacaklar                        | 15: Kollektif yatırım kuruluşu niteliğindeki yatırımlar                                            |
| 7: Kurumsal alacaklar                                                | 16: Diğer alacaklar                                                                                |
| 8: Perakende alacaklar                                               | 17: Hisse senedi yatırımları                                                                       |
| 9: İkamet amaçlı gayrimenkul ipotegi ile teminatlandırılan alacaklar |                                                                                                    |

(\*\*) Kredi riski azaltımı öncesi, krediye dönüşüm oranı sonrası risk tutarları verilmiştir.



# DENİZBANK ANONİM ŞİRKETİ

## 31 ARALIK 2016 TARİHİ İTİBARIYLA KONSOLİDE OLMAYAN FİNANSAL TABLOLARA İLİŞKİN AÇIKLAMA VE DİPNOTLAR

(Para birimi: Tutarlar Bin Türk Lirası olarak ifade edilmiştir.)

### j. Vade unsuru taşıyan risklerin kalan vadelerine göre dağılımı

Cari dönem		Dağıtılamayan <sup>(*)</sup>	1 ay	1-3 ay	3-6 ay	6-12 ay	1 Yıl Üzeri
Risk Sınıfları							
1	Merkezi yönetimlerden veya merkez bankalarından alacaklar	2.885.359	10.303.014	54.703	8.112	420.364	11.610.482
2	Bölgesel yönetimlerden veya yerel yönetimlerden alacaklar	--	255	3.186	9.197	21.830	455.520
3	İdari birimlerden ve ticari olmayan girişimlerden alacaklar	--	--	--	--	--	--
4	Çok taraflı kalkınma bankalarından alacaklar	--	--	--	--	--	--
5	Uluslararası teşkilatlardan alacaklar	--	--	--	--	--	--
6	Bankalardan ve aracı kurumlardan alacaklar	899.487	3.044.849	193.896	310.992	99.504	1.312.623
7	Kurumsal alacaklar	62.590	5.128.420	2.061.169	2.217.023	4.172.125	18.705.115
8	Perakende alacaklar	1.777	6.534.317	1.440.821	2.203.315	5.524.371	17.471.079
9	İkamet amaçlı gayrimenkul ipotegi ile teminatlandırılan alacaklar	--	201.376	142.722	200.275	277.489	4.204.876
10	Ticari amaçlı gayrimenkul ipotegi ile teminatlandırılan alacaklar	--	530.598	456.847	422.216	586.906	5.406.510
11	Tahsili gecikmiş alacaklar	999.224	3.918	2	3	6	13.273
12	Kurulca riski yüksek belirlenmiş alacaklar	--	--	--	--	--	--
13	İpotek teminatl menkul kıymetler	--	--	--	--	--	--
14	Bankalardan ve aracı kurumlardan olan kısa vadeli alacaklar ile kısa vadeli kurumsal alacaklar	--	--	--	--	--	--
15	Kollektif yatırım kuruluşu niteliğindeki yatırımlar	--	2.089	--	--	166	--
16	Diğer alacaklar	3.627.019	--	--	--	--	--
17	Hisse senedi yatırımları	5.308.316	--	--	--	--	--
18	<b>Toplam</b>	<b>13.783.772</b>	<b>25.748.836</b>	<b>4.353.346</b>	<b>5.371.133</b>	<b>11.102.761</b>	<b>59.179.478</b>

(\*) Vadesiz bakiyeler dahildir.

Önceki dönem		Dağıtılamayan <sup>(*)</sup>	1 ay	1-3 ay	3-6 ay	6-12 ay	1 Yıl Üzeri
Risk Sınıfları							
1	Merkezi yönetimlerden veya merkez bankalarından alacaklar	1.449.612	8.551.230	207.563	249.004	417.712	10.715.052
2	Bölgesel yönetimlerden veya yerel yönetimlerden alacaklar	--	186	1.715	2.167	39.557	705.241
3	İdari birimlerden ve ticari olmayan girişimlerden alacaklar	--	--	--	--	--	1
4	Çok taraflı kalkınma bankalarından alacaklar	--	--	--	--	--	--
5	Uluslararası teşkilatlardan alacaklar	--	--	--	--	--	--
6	Bankalardan ve aracı kurumlardan alacaklar	892.009	2.406.343	202.910	115.068	65.314	1.142.226
7	Kurumsal alacaklar	112.929	4.628.554	2.392.646	3.029.139	6.025.788	15.356.422
8	Perakende alacaklar	87	6.295.669	953.867	1.717.795	5.388.456	8.517.593
9	İkamet amaçlı gayrimenkul ipotegi ile teminatlandırılan alacaklar	--	132.762	97.014	122.164	156.586	4.349.933
10	Ticari amaçlı gayrimenkul ipotegi ile teminatlandırılan alacaklar	--	324.111	175.836	303.755	400.705	3.514.814
11	Tahsili gecikmiş alacaklar	663.363	2.803	31	48	12	6.023
12	Kurulca riski yüksek belirlenmiş alacaklar	65.202	167.006	--	--	--	4.323.948
13	İpotek teminatl menkul kıymetler	--	--	--	--	--	--
14	Bankalardan ve aracı kurumlardan olan kısa vadeli alacaklar ile kısa vadeli kurumsal alacaklar	--	--	--	--	--	--
15	Kollektif yatırım kuruluşu niteliğindeki yatırımlar	--	432	--	139	--	--
16	Diğer alacaklar	6.637.284	23.324	8.533	1.347	6.793	102.825
17	Hisse senedi yatırımları	--	--	--	--	--	--
18	<b>Toplam</b>	<b>9.820.486</b>	<b>22.532.420</b>	<b>4.040.115</b>	<b>5.540.626</b>	<b>12.500.923</b>	<b>48.734.078</b>

(\*) Vadesiz bakiyeler dahildir.

## DENİZBANK ANONİM ŞİRKETİ

31 ARALIK 2016 TARİHİ İTİBARIYLA KONSOLİDE OLMAYAN  
FİNANSAL TABLOLARA İLİŞKİN AÇIKLAMA VE DİPNOTLAR

(Para birimi: Tutarlar Bin Türk Lirası olarak ifade edilmiştir.)

## k. Risk sınıfına ilişkin bilgiler

Banka, birden fazla kredi derecelendirme kuruluşunun (KDK) kullanımının yasal oranlarda yaratacağı değişkenliği sınırlamak amacı ile 1 Temmuz 2016 tarihinde Risk Merkezine yaptığı bildirim ile Temmuz 2016 tarihi itibarıyla sadece Fitch derecelendirme kuruluşunun kredi notlarını dikkate alacak şekilde uygulamasını sadeleştirmiştir.

Kredi derecelendirme notlarının dikkate alındığı kapsam; merkezi yönetimlerden veya merkez bankalarından alacaklar, yurtdışında yerleşik olanlar için geçerli olmak üzere; bankalardan ve aracı kurumlardan alacaklar ve kurumsal alacaklardır.

Cari Dönem		Risk Sınıfları			
Kredi Kalite Kademesi	Derecelendirme Notu	Merkezi Yönetimlerden veya Merkez Bankalarından Alacaklar	Bankalardan ve Aracı Kurumlardan Alacaklar		Kurumsal Alacaklar
	Fitch		Kalan Vadesi 3 aydan Küçük Alacaklar	Kalan Vadesi 3 aydan Büyük Alacaklar	
1	AAA	%0	%20	%20	%20
	AA+				
	AA				
2	AA-	%20	%20	%50	%50
	A+				
	A				
3	A-	%50	%20	%50	%100
	BBB+				
	BBB				
4	BBB-	%100	%50	%100	%100
	BB+				
	BB				
5	BB-	%100	%50	%100	%150
	B+				
	B				
6	B-	%150	%150	%150	%150
	CCC				
	CC				
	C				
	D				

Önceki Dönem		Risk Sınıfları					
Kredi Kalite Kademesi	Derecelendirme Notu			Merkezi Yönetimlerden veya Merkez Bankalarından Alacaklar	Bankalardan ve Aracı Kurumlardan Alacaklar		Kurumsal Alacaklar
	Fitch	Moodys	S&P		Kalan Vadesi 3 aydan Küçük Alacaklar	Kalan Vadesi 3 aydan Büyük Alacaklar	
1	AAA	Aaa	AAA	%0	%20	%20	%20
	AA+	Aa1	AA+				
	AA	Aa2	AA				
	AA-	Aa3	AA-				
2	A+	A1	A+	%20	%20	%50	%50
	A	A2	A				
	A-	A3	A-				
3	BBB+	Baa1	BBB+	%50	%20	%50	%100
	BBB	Baa2	BBB				
	BBB-	Baa3	BBB-				
4	BB+	Ba1	BB+	%100	%50	%100	%100
	BB	Ba2	BB				
	BB-	Ba3	BB-				
5	B+	B1	B+	%100	%50	%100	%150
	B	B2	B				
	B-	B3	B-				
6	CCC	Caa1	CCC+	%150	%150	%150	%150
		Caa2	CCC				
		Caa3	CCC-				
	CC	Ca	CC				
	C	C	C				
	D	D					

# DENİZBANK ANONİM ŞİRKETİ

## 31 ARALIK 2016 TARİHİ İTİBARIYLA KONSOLİDE OLMAYAN FİNANSAL TABLOLARA İLİŞKİN AÇIKLAMA VE DİPNOTLAR

(Para birimi: Tutarlar Bin Türk Lirası olarak ifade edilmiştir.)

### l. Risk ağırlığına göre risk tutarları

Cari Dönem												Özk.
Risk Ağırlığı	%0	%10	%20	%35	%50	%75	%100	%150	%200	%250	%1250	İndirilenler
Kr. Riski Azaltımı												
Öncesi	12.192.857	--	3.303.775	--	17.584.405	39.971.681	47.948.103	182.033	--	83.104	--	1.572.871
Kr. Riski Azaltımı												
Sonrası	12.995.350	--	3.303.741	5.026.737	23.973.294	32.845.538	41.132.525	179.037	--	83.104	--	1.572.871

Önceki Dönem												Özk.
Risk Ağırlığı	%0	%10	%20	%50	%75	%100	%150	%200	%250	%1250	İndirilenler	
Kr. Riski Azaltımı Öncesi	21.330.309	--	3.017.252	3.637.106	26.960.726	43.711.321	1.829.605	2.765.162	17.167	1.379.912		
Kr. Riski Azaltımı Sonrası	21.330.309	--	3.017.252	12.189.646	21.334.224	39.257.118	1.808.492	2.737.163	17.167	1.379.912		

### m. Önemli sektörler veya karşı taraf türüne göre muhtelif bilgiler

Değer kaybına uğramış krediler; 90 günden fazla gecikme olan veya kredibilitesi nedeniyle değer düşüklüğüne uğradığına kanaat getirilmiş kredilerdir. Bu krediler için Karşılıklar Yönetmeliği gereğince "Özel Karşılık" hesaplaması yapılmaktadır. Tahsili gecikmiş krediler; vadesi 90 güne kadar gecikmiş ancak değer düşüklüğüne uğramamış kredilerdir. Bu krediler için Karşılıklar Yönetmeliği hükümleri doğrultusunda "Genel Kredi Karşılığı" hesaplanır.

Cari Dönem: 31 Aralık 2016

Önemli Sektörler/Karşı Taraflar	Krediler				Karşılıklar <sup>(**)</sup>
	Değer Kaybına Uğramış	Tahsili Gecikmiş	Değer Ayarlamaları <sup>(*)</sup>		
<b>Tarım</b>	176.447	340.760	10.174	121.770	
Çiftçilik ve Hayvancılık	173.778	338.771	10.109	119.306	
Ormancılık	242	242	6	175	
Balıkçılık	2.427	1.747	59	2.289	
<b>Sanayi</b>	299.439	599.580	20.567	170.503	
Madencilik ve Taşocakçılığı	30.620	68.803	1.578	22.678	
İmalat sanayi	186.677	499.988	18.288	127.285	
Elektrik, Gaz, Su	82.142	30.789	701	20.540	
<b>İnşaat</b>	197.016	233.309	7.232	136.937	
<b>Hizmetler</b>	1.082.879	2.364.961	89.677	730.039	
Toptan ve Perakende Ticaret	721.972	634.089	18.493	473.365	
Otel ve Lokanta Hizmetleri	37.850	1.089.073	46.353	14.111	
Ulaşım ve Haberleşme	208.386	359.467	12.212	148.123	
Mali Kuruluşlar	9.353	174.919	7.991	4.362	
Gayrimenkul ve Kira Hizm.	9.431	8.692	217	6.109	
Serbest Meslek Hizmetleri	--	--	--	--	
Eğitim Hizmetleri	19.645	3.610	89	15.784	
Sağlık ve Sosyal Hizmetler	76.242	95.111	4.322	68.185	
<b>Diğer</b>	1.536.430	2.714.903	132.695	1.188.764	
<b>Toplam</b>	3.292.211	6.253.513	260.345	2.348.013	

(\*) Tahsili gecikmiş kredilerin genel karşılık tutarını ifade etmektedir.

(\*\*) Özel karşılık tutarını ifade etmektedir.

**DENİZBANK ANONİM ŞİRKETİ****31 ARALIK 2016 TARİHİ İTİBARIYLA KONSOLİDE OLMAYAN  
FİNANSAL TABLOLARA İLİŞKİN AÇIKLAMA VE DİPNOTLAR**

(Para birimi: Tutarlar Bin Türk Lirası olarak ifade edilmiştir.)

Önceki Dönem: 31 Aralık 2015

Önemli Sektörler/Karşı Taraflar	Krediler			Karşılıklar <sup>(*)</sup>
	Değer Kaybına Uğramış	Tahsili Gecikmiş	Değer Ayarlamaları <sup>(*)</sup>	
<b>Tarım</b>	202.461	509.323	15.135	146.677
Çiftçilik ve Hayvancılık	201.990	507.985	15.084	146.460
Ormancılık	90	75	1	53
Balıkçılık	381	1.263	50	164
<b>Sanayi</b>	148.105	455.772	18.616	97.851
Madencilik ve Taşocakçılığı	43.359	14.462	352	29.468
İmalat sanayi	99.957	353.321	14.288	66.588
Elektrik, Gaz, Su	4.789	87.989	3.976	1.795
<b>İnşaat</b>	142.906	93.612	2.393	106.098
<b>Hizmetler</b>	580.161	981.245	33.547	364.666
Toptan ve Perakende Ticaret	396.187	317.426	8.643	234.601
Otel ve Lokanta Hizmetleri	16.559	120.440	4.320	6.453
Ulaşım ve Haberleşme	52.892	410.418	15.708	42.076
Mali Kuruluşlar	14.977	6.859	141	10.508
Gayrimenkul ve Kira Hizm.	3.369	4.491	108	1.882
Serbest Meslek Hizmetleri	--	--	--	--
Eğitim Hizmetleri	2.595	24.632	677	1.487
Sağlık ve Sosyal Hizmetler	93.582	96.979	3.950	67.659
<b>Diğer</b>	1.608.415	1.784.826	100.444	1.238.089
<b>Toplam</b>	2.682.048	3.824.778	170.135	1.953.381

(\*) Tahsili gecikmiş kredilerin genel karşılık tutarını ifade etmektedir.

(\*\*) Özel karşılık tutarını ifade etmektedir.

**Değer ayarlamaları ve kredi karşılıkları değişimine ilişkin bilgiler**

Cari Dönem:	Dönem içinde				
31 Aralık 2016	Açılış bakiyesi	ayrılan karşılık	Karşılık iptalleri	Diğer Ayarlamalar <sup>(*)</sup>	Kapanış bakiyesi
Özel Karşılıklar	1.953.381	1.183.916	(236.382)	(552.902)	2.348.013
Genel Karşılıklar	984.209	293.572	--	--	1.277.781

(\*) Takipteki krediler portföyünden yapılan satışlar gösterilmektedir.

Önceki Dönem:	Dönem içinde				
31 Aralık 2015	Açılış bakiyesi	ayrılan karşılık	Karşılık iptalleri	Diğer Ayarlamalar <sup>(*)</sup>	Kapanış bakiyesi
Özel Karşılıklar	1.171.475	958.000	(173.249)	(2.845)	1.953.381
Genel Karşılıklar	820.581	163.288	--	--	984.209

(\*) Takipteki krediler portföyünden yapılan satışlar gösterilmektedir.

**n. Döngüsel sermaye tamponu hesaplamasına ilişkin bilgiler**

Nihai olarak risk alınan ülke	Bankacılık hesaplarındaki		Alım satım hesapları kapsamında		Toplam
	özel sektör kredileri	hesaplanan risk	hesaplanan risk	ağırlıklı tutar	
Türkiye	66.359.794	8.399	--	--	66.368.193
Avusturya	4.371.443	--	--	--	4.371.443
Malta	302.051	--	--	--	302.051
Kuzey Kıbrıs Türk Cumhuriyeti	298.203	--	--	--	298.203
Diğer	839.382	--	--	--	839.382

## DENİZBANK ANONİM ŞİRKETİ

### 31 ARALIK 2016 TARİHİ İTİBARIYLA KONSOLİDE OLMAYAN

### FİNANSAL TABLOLARA İLİŞKİN AÇIKLAMA VE DİPNOTLAR

(Para birimi: Tutarlar Bin Türk Lirası olarak ifade edilmiştir.)

#### o. Nakdi kredi riskinin faaliyet bölümlerine göre dağılımı

Cari Dönem: 31 Aralık 2016	Ticari Krediler <sup>(*)</sup>	Tüketici Kredileri	Kredi Kartları	Toplam
Standart Krediler	37.737.654	12.083.662	4.801.357	54.622.673
Yakın İzlemedeki Krediler	4.777.672	1.190.519	285.322	6.253.513
Takipteki Krediler	1.978.571	842.254	471.386	3.292.211
Özel Karşılık(-)	1.306.918	648.231	392.864	2.348.013
<b>Toplam</b>	<b>43.186.979</b>	<b>13.468.204</b>	<b>5.165.201</b>	<b>61.820.384</b>

(\*) Ticari Krediler; ticari, kurumsal ve işletme kredilerini içermektedir.

Önceki Dönem: 31 Aralık 2015	Ticari Krediler <sup>(*)</sup>	Tüketici Kredileri	Kredi Kartları	Toplam
Standart Krediler	31.466.780	11.195.715	4.132.884	46.795.379
Yakın İzlemedeki Krediler	2.528.745	1.093.319	202.714	3.824.778
Takipteki Krediler	1.261.272	889.383	531.393	2.682.048
Özel Karşılık(-)	859.994	662.996	430.391	1.953.381
<b>Toplam</b>	<b>34.396.803</b>	<b>12.515.421</b>	<b>4.436.600</b>	<b>51.348.824</b>

(\*) Ticari Krediler; ticari, kurumsal ve işletme kredilerini içermektedir.

Banka'nın kredilerinin 38.309.143 TL (31 Aralık 2015: 33.204.407 TL) tutarındaki kısmı müşterilerden alınan nakit, ipotek ve çek-senet ile teminatlandırılmış durumdadır.

#### III. Kur riskine ilişkin açıklamalar

##### a. Banka'nın maruz kaldığı kur riski, bu durumun etkilerinin tahmin edilmesi, Banka Yönetim Kurulu'nun günlük olarak izlenen pozisyonlar için belirlediği limitler

Banka, belirlenmiş olan riske maruz değer limitleri dahilinde kur riski alabilmektedir. Ölçülebilir ve yönetilebilir riskler, uyulması gereken yasal limitler dahilinde alınmaktadır.

"Bankaların İç Denetim ve Risk Yönetimi Sistemleri Hakkındaki Yönetmelik" esaslarına göre kur riski izlenmekte ve yabancı para işlemlerde oluşması muhtemel değer değişiklikleri gözlenmektedir. Kur riskinin ölçülmesinde, riske maruz değer yöntemi kullanılmakta, hesaplamalar günlük olarak yapılmaktadır.

Banka Yönetim Kurulu günlük olarak; genel ekonomik durum ve piyasalardaki gelişmelere göre risk limitlerini gözden geçirerek gerekli hallerde yeni limitler belirlemektedir.

##### b. Önemli olması durumunda yabancı para cinsinden borçlanma araçlarının ve net yabancı para yatırımlarının riskten korunma amaçlı türev araçları ile korunmasının boyutu

Banka bağlı ortaklıkları olan Denizbank AG ve Eurodeniz'e ait toplam 1.006 milyon Avro ve 6,7 milyon ABD Doları tutarındaki net yatırımının özkaynak yöntemi uygulanmasından kaynaklanan kur farkı riskinden korunmak amacıyla, 1 Temmuz 2015'ten itibaren net yatırım riskinden korunma muhasebesi uygulamaktadır. Yabancı para mevduatlarının aynı tutarlardaki kısmı riskten korunma aracı olarak belirlenmiş ve yabancı para mevduatın döviz kurundan kaynaklanan değer değişiminin etkin olan kısmı özkaynaklar altındaki riskten korunma fonları hesabında muhasebeleştirilmiştir.

##### c. Yabancı para risk yönetim politikası

Banka, belirlenmiş olan riske maruz değer limitleri dahilinde kur riski alabilmektedir. Ölçülebilir ve yönetilebilir riskler, uyulması gereken yasal limitler dahilinde alınmaktadır.

**DENİZBANK ANONİM ŞİRKETİ****31 ARALIK 2016 TARİHİ İTİBARIYLA KONSOLİDE OLMAYAN  
FİNANSAL TABLOLARA İLİŞKİN AÇIKLAMA VE DİPNOTLAR**

(Para birimi: Tutarlar Bin Türk Lirası olarak ifade edilmiştir.)

**d. Banka'nın finansal tablo tarihi ile bu tarihten geriye doğru son beş iş günü kamuya duyurulan cari döviz alış kurları**

Bilanço tarihindeki ABD Doları Gişe Döviz Alış Kuru	3,5192TL
Bilanço tarihindeki Avro Gişe Döviz Alış Kuru	3,7099TL

Tarih	ABD Doları	Avro
27 Aralık 2016	3,5135	3,6711
28 Aralık 2016	3,5329	3,6901
29 Aralık 2016	3,5318	3,6939
30 Aralık 2016	3,5192	3,7099
31 Aralık 2016	3,5192	3,7099

**e. Banka'nın cari döviz alış kurunun finansal tablo tarihinden geriye doğru son otuz günlük basit aritmetik ortalama değeri**

2016 yılı Aralık ayı basit aritmetik ortalama ile ABD Doları döviz alış kuru 3,0197 TL, Avro döviz alış kuru 3,3389 TL'dir.

**f. Kur riskine ilişkin bilgiler**

Cari Dönem	Avro	ABD Doları	Diğer YP <sup>(4)</sup>	Toplam
<b>Varlıklar</b>				
Nakit Değerler ve T.C.Merkez Bnk.	3.527.408	7.016.511	1.935.304	12.479.223
Bankalar	2.444.692	424.959	81.036	2.950.687
Gerçeğe Uygun Değer Farkı Kar veya Zarara Yansıtılan Fin.Var. <sup>(1)</sup>	185.418	61.583	--	247.001
Para Piyasalarından Alacaklar	--	--	--	--
Satılmaya Hazır Finansal Varlıklar	204.171	935.391	--	1.139.562
Krediler <sup>(2)</sup>	5.528.660	10.176.429	745.444	16.450.533
İştirak Bağlı Ort.ve Birlikte Kont.Ed.Ort.	4.365.906	140.984	--	4.506.890
Vadeye Kadar Elde Tutulacak Yatırım	--	1.561.104	--	1.561.104
Riskten Korunma Amaçlı Türev Fin.Var.	--	--	--	--
Maddi Duran Varlıklar	--	4	--	4
Maddi Olmayan Duran Varlıklar	--	--	--	--
Diğer Varlıklar <sup>(3)</sup>	232.144	81.069	179.820	493.033
<b>Toplam Varlıklar</b>	<b>16.488.399</b>	<b>20.398.034</b>	<b>2.941.604</b>	<b>39.828.037</b>

## DENİZBANK ANONİM ŞİRKETİ

### 31 ARALIK 2016 TARİHİ İTİBARIYLA KONSOLİDE OLMAYAN FİNANSAL TABLOLARA İLİŞKİN AÇIKLAMA VE DİPNOTLAR

(Para birimi: Tutarlar Bin Türk Lirası olarak ifade edilmiştir.)

#### Yükümlülükler

Bankalar Mevduatı	2.387.175	210.978	670.333	3.268.486
Döviz Tevdiat Hesabı	11.187.397	12.751.892	858.444	24.797.733
Para Piyasalarına Borçlar	--	--	--	--
Diğer Mali Kuruluşlar, Sağl. Fonlar	3.785.407	11.597.616	6.844	15.389.867
İhraç Edilen Menkul Değerler	--	--	--	--
Muhtelif Borçlar	223.486	236.293	1.197	460.976
Riskten Korunma Amaçlı Türev Fin.Borç.	--	--	--	--
Diğer Yükümlülükler <sup>(5)</sup>	223.484	886.997	2.208	1.112.689
<b>Toplam Yükümlülükler</b>	<b>17.806.949</b>	<b>25.683.776</b>	<b>1.539.026</b>	<b>45.029.751</b>

<b>Net Bilanço Pozisyonu</b>	<b>(1.318.550)</b>	<b>(5.285.742)</b>	<b>1.402.578</b>	<b>(5.201.714)</b>
<b>Net Nazım Hesap Pozisyonu <sup>(6)</sup></b>	<b>1.779.276</b>	<b>5.419.879</b>	<b>(1.401.528)</b>	<b>5.797.627</b>
Türev Finansal Araçlardan Alacaklar	11.405.186	21.147.643	943.672	33.496.501
Türev Finansal Araçlardan Borçlar	(9.625.910)	(15.727.764)	(2.345.200)	(27.698.874)
<b>Net Pozisyon</b>	<b>460.726</b>	<b>134.137</b>	<b>1.050</b>	<b>595.913</b>
Gayri Nakdi Krediler	6.928.290	11.115.471	390.808	18.434.569

#### Önceki Dönem

Toplam Varlıklar	9.167.108	17.283.555	2.370.488	28.821.151
Toplam Yükümlülükler	12.866.155	23.315.631	1.105.933	37.287.719
<b>Net Bilanço Pozisyonu</b>	<b>(3.699.047)</b>	<b>(6.032.076)</b>	<b>1.264.555</b>	<b>(8.466.568)</b>
<b>Net Nazım Hesap Pozisyonu</b>	<b>4.017.120</b>	<b>6.229.812</b>	<b>(1.257.962)</b>	<b>8.988.970</b>
Türev Finansal Araçlardan Alacaklar	14.719.000	24.457.815	835.435	40.012.250
Türev Finansal Araçlardan Borçlar	(10.701.880)	(18.228.003)	(2.093.397)	(31.023.280)
<b>Net Pozisyon</b>	<b>318.073</b>	<b>197.736</b>	<b>6.593</b>	<b>522.402</b>
Gayri Nakdi Krediler	4.765.432	10.435.291	214.561	15.415.284

<sup>(1)</sup> : 235.824 TL tutarındaki türev finansal varlıklara ait kur farkları dahil edilmemiştir.

<sup>(2)</sup> : 3.668.858 TL tutarında dövize endekli krediler dahil edilmiştir.

<sup>(3)</sup> : 5.294 TL tutarında peşin ödenmiş giderler dahil edilmemiştir.

<sup>(4)</sup> : Toplam varlıklar içerisinde 2.728.172 TL tutarında, toplam yükümlülüklerin içerisinde ise 1.177.272 TL tutarında altın bakiyeleri mevcuttur.

<sup>(5)</sup> : (109.637) TL tutarında YP özkaynaklar ve 174.672 TL tutarında türev finansal borçlara ait kur farkları dahil edilmemiştir.

<sup>(6)</sup> : Türev finansal araçlardan alacaklar ile türev finansal araçlardan borçların netini göstermektedir. Finansal tablolarda "Vadeli aktif değer alım taahhütleri" kalemi altında gösterilen spot döviz alım/satım işlemleri "Net nazım hesap pozisyonu"na dahil edilmiştir.

#### g. Maruz kalınan kur riskine ilişkin bilgiler

TL'nin aşağıdaki para birimleri karşısında yüzde 10 değer kaybına uğradığı takdirde 31 Aralık 2016 ve 2015 tarihleri itibarıyla özkaynaklarda ve gelir tablosunda (vergi etkisi hariç) oluşabilecek artış ve azalış aşağıdaki tabloda gösterilmiştir. Bu analiz tüm diğer değişkenlerin, özellikle faiz oranlarının, sabit kaldığı varsayımıyla hazırlanmıştır.

	Cari Dönem		Önceki Dönem	
	Dönem Kar veya Zararı	Özkaynak	Dönem Kar veya Zararı	Özkaynak
ABD Doları	9.188	(1.375)	11.051	4.493
Avro	47.701	47.268	22.623	22.433
<b>Toplam (Net)</b>	<b>56.889</b>	<b>45.893</b>	<b>33.674</b>	<b>26.926</b>



## DENİZBANK ANONİM ŞİRKETİ

### 31 ARALIK 2016 TARİHİ İTİBARIYLA KONSOLİDE OLMAYAN FİNANSAL TABLOLARA İLİŞKİN AÇIKLAMA VE DİPNOTLAR

(Para birimi: Tutarlar Bin Türk Lirası olarak ifade edilmiştir.)

#### IV. Faiz oranı riskine ilişkin açıklamalar

##### a. Varlıkların, yükümlülüklerin ve bilanço dışı kalemlerin faize duyarlılığı

Varlık ve yükümlülükler ve bilanço dışı kalemlerin faiz oranı riskinin ölçülmesinde Standart Metot kullanılmaktadır.

##### b. Piyasa faiz oranlarındaki dalgalanmaların Banka'nın finansal pozisyonları ve nakit akışları üzerindeki beklenen etkileri, faiz gelirlerine ilişkin beklentileri, banka yönetim kurulunun günlük faiz oranlarına getirdiği sınırlamalar

Banka tarafından piyasadaki muhtemel olumsuz gelişmelere, yönelik olarak duyarlılık limitleri belirlenmiştir. Duyarlılık hesaplamaları haftalık olarak yapılmakta ve limitler ile uyum incelenmektedir.

Günlük olarak piyasadaki faiz oranları takip edilmekte, gerektiğinde faiz oranları yeniden belirlenmektedir.

##### c. Banka'nın, cari dönemde karşılaştığı faiz oranı riski dolayısıyla alınan önlemler ve bunun gelecek dönemde net gelir ve özkaynaklarda beklenen etkileri

Banka, cari yılda karşılaştığı faiz oranı riskine karşı duyarlılık analizini, tarihsel stres testi ve riske maruz değer metodlarıyla analiz yapmakta ve önlem almaktadır. Faiz riskine ilişkin duyarlılık limitleri belirlenmiş olup, haftalık olarak limitler takip edilmektedir.

“Varlıkların, yükümlülüklerin ve bilanço dışı kalemlerin faize duyarlılığı (Yeniden fiyatlandırmaya kalan süreler itibarıyla)”:

Cari Dönem Sonu	1 Aya Kadar	1-3 Ay	3-12 Ay	1-5 Yıl	5 Yıl ve Üzeri	Faizsiz	Toplam
<b>Varlıklar</b>							
Nakit Değerler ve T.C. Merkez Bnk.	3.690.408	--	--	--	--	11.070.530	14.760.938
Bankalar	2.517.135	--	130.405	--	--	319.425	2.966.965
Gerçeğe Uygun Değer Farkı Kar veya Zarara Yansıtılan Fin.Var.	455.140	202.715	270.278	379.738	208.489	9.587	1.525.947
Para Piyasalarından Alacaklar	3.001.396	--	--	--	--	--	3.001.396
Satılmaya Hazır Finansal Varlıklar	155.210	572.961	1.177.057	1.845.210	2.769.411	41.709	6.561.558
Verilen Krediler	11.460.439	4.571.198	9.121.418	24.635.474	11.087.657	944.198	61.820.384
Vadeye Kadar Elde Tut.Yatırımlar	1.612.284	290.784	329.400	443.349	2.225.182	--	4.900.999
Diğer Varlıklar (*)	--	--	--	--	--	7.620.640	7.620.640
<b>Toplam Varlıklar</b>	<b>22.892.012</b>	<b>5.637.658</b>	<b>11.028.558</b>	<b>27.303.771</b>	<b>16.290.739</b>	<b>20.006.089</b>	<b>103.158.827</b>

# DENİZBANK ANONİM ŞİRKETİ

## 31 ARALIK 2016 TARİHİ İTİBARIYLA KONSOLİDE OLMAYAN FİNANSAL TABLOLARA İLİŞKİN AÇIKLAMA VE DİPNOTLAR

(Para birimi: Tutarlar Bin Türk Lirası olarak ifade edilmiştir.)

### Yükümlülükler

Bankalar Mevduatı	2.425.918	795.851	365.707	--	--	78.813	3.666.289
Diğer Mevduat	34.996.980	8.524.166	4.159.941	34.603	--	11.808.949	59.524.639
Para Piyasalarına Borçlar	5.397.576	--	--	--	--	--	5.397.576
Muhtelif Borçlar	--	--	--	--	--	1.851.423	1.851.423
İhraç Edilen Menkul Değerler	111.342	403.964	374.035	263.292	--	--	1.152.633
Diğer Mali Kurul. Sağl. Fonlar	2.511.540	4.901.146	2.923.570	1.554.736	4.343.106	--	16.234.098
Diğer Yükümlülükler <sup>(*)</sup>	131.045	67.201	92.070	479.037	190.328	14.372.488	15.332.169
<b>Toplam Yükümlülükler</b>	<b>45.574.401</b>	<b>14.692.328</b>	<b>7.915.323</b>	<b>2.331.668</b>	<b>4.533.434</b>	<b>28.111.673</b>	<b>103.158.827</b>
Bilançodaki Uzun Pozisyon	--	--	3.113.235	24.972.103	11.757.305	--	39.842.643
Bilançodaki Kısa Pozisyon	(22.682.389)	(9.054.670)	--	--	--	(8.105.584)	(39.842.643)
Nazım Hesaplardaki Uzun Pozisyon	3.281.977	3.160.110	2.450.357	4.068.624	4.273.732	--	17.234.800
Nazım Hesaplardaki Kısa Pozisyon	(2.591.356)	(5.676.746)	(3.397.900)	(2.165.234)	(2.910.824)	--	(16.742.060)
<b>Toplam Pozisyon</b>	<b>(21.991.768)</b>	<b>(11.571.306)</b>	<b>2.165.692</b>	<b>26.875.493</b>	<b>13.120.213</b>	<b>(8.105.584)</b>	<b>492.740</b>

<sup>(\*)</sup> Diğer varlıklar-faizsiz; 430.285 TL tutarında maddi duran varlıklar, 188.762 TL tutarında maddi olmayan duran varlıklar, 8.654 TL tutarında iştirakler, 150.194 TL tutarında vergi varlığı, 5.292.932 TL tutarında bağlı ortaklıklar, 2.800 TL tutarında birlikte kontrol edilen ortaklıklar, 121.513 TL tutarında elden çıkarılacak kıymetleri ve 1.425.500 TL tutarında diğer aktifleri içermektedir.

<sup>(\*\*)</sup> Diğer yükümlülükler-faizsiz; 10.561.672 TL tutarında özkaynaklar, 1.945.071 TL tutarında diğer yabancı kaynaklar, 1.694.273 TL tutarında karşılıklar, 171.472 TL tutarında vergi borcu bakiyelerini içermektedir.

Önceki Dönem Sonu	1 Aya Kadar	1-3 Ay	3-12 Ay	1-5 Yıl5 Yıl ve Üzeri	Faizsiz	Toplam
<b>Varlıklar</b>						
Nakit Değerler ve T.C. Merkez Bnk.	3.360.162	--	--	--	--	7.398.981
Bankalar	1.298.618	207.290	--	--	--	714.648
Gerçeğe Uygun Değer Farkı Kar veya Zarara Yansıtılan Fin.Var.	48.994	239.947	161.650	549.871	115.599	519
Para Piyasalarından Alacaklar	1.200.353	--	--	--	--	--
Satılmaya Hazır Finansal Varlıklar	215.728	877.520	1.735.851	2.678.795	2.903.701	112.884
Verilen Krediler	10.119.356	4.222.891	7.938.850	20.258.656	8.080.404	728.667
Vadeye Kadar Elde Tut.Yatırımlar	1.506.874	225.380	307.994	453.552	747.978	--
Diğer Varlıklar <sup>(*)</sup>	--	--	--	--	--	5.808.954
<b>Toplam Varlıklar</b>	<b>17.750.085</b>	<b>5.773.028</b>	<b>10.144.345</b>	<b>23.940.874</b>	<b>11.847.682</b>	<b>14.764.653</b>

### Yükümlülükler

Bankalar Mevduatı	710.713	523.358	145.986	--	--	90.540	1.470.597
Diğer Mevduat	26.079.808	8.516.931	2.142.628	11.564	--	8.366.049	45.116.980
Para Piyasalarına Borçlar	7.184.158	--	--	--	--	--	7.184.158
Muhtelif Borçlar	--	--	--	--	--	1.642.761	1.642.761
İhraç Edilen Menkul Değerler	241.632	337.501	249.792	430.273	--	--	1.259.198
Diğer Mali Kurul. Sağl. Fonlar	2.099.659	4.892.557	4.715.487	165.864	3.671.468	--	15.545.035
Diğer Yükümlülükler <sup>(**)</sup>	61.277	82.006	32.247	333.605	95.326	11.397.477	12.001.938
<b>Toplam Yükümlülükler</b>	<b>36.377.247</b>	<b>14.352.353</b>	<b>7.286.140</b>	<b>941.306</b>	<b>3.766.794</b>	<b>21.496.827</b>	<b>84.220.667</b>
Bilançodaki Uzun Pozisyon	--	--	2.858.205	22.999.568	8.080.888	--	33.938.661
Bilançodaki Kısa Pozisyon	(18.627.162)	(8.579.325)	--	--	--	(6.732.174)	(33.938.661)
Nazım Hesaplardaki Uzun Pozisyon	2.161.735	7.312.989	6.862.938	3.587.715	2.778.546	--	22.703.923
Nazım Hesaplardaki Kısa Pozisyon	(797.619)	(8.445.792)	(3.821.445)	(6.666.571)	(2.120.986)	--	(21.852.413)
<b>Toplam Pozisyon</b>	<b>(17.263.046)</b>	<b>(9.712.128)</b>	<b>5.899.698</b>	<b>19.920.712</b>	<b>8.738.448</b>	<b>(6.732.174)</b>	<b>851.510</b>

<sup>(\*)</sup> Diğer varlıklar-faizsiz; 401.028 TL tutarında maddi duran varlıklar, 171.178 TL tutarında maddi olmayan duran varlıklar, 8.654 TL tutarında iştirakler, 85.376 TL tutarında ertelenmiş vergi varlığı, 3.939.731 TL tutarında bağlı ortaklıklar, 2.800 TL tutarında birlikte kontrol edilen ortaklıklar, 81.860 TL tutarında elden çıkarılacak kıymetleri ve 1.118.327 TL tutarında diğer aktifleri içermektedir.

<sup>(\*\*)</sup> Diğer yükümlülükler-faizsiz; 8.269.319 TL tutarında özkaynaklar, 1.773.465 TL tutarında diğer yabancı kaynaklar, 1.206.404 TL tutarında karşılıklar, 148.289 TL tutarında vergi borcu bakiyelerini içermektedir.

**DENİZBANK ANONİM ŞİRKETİ****31 ARALIK 2016 TARİHİ İTİBARIYLA KONSOLİDE OLMAYAN  
FİNANSAL TABLOLARA İLİŞKİN AÇIKLAMA VE DİPNOTLAR**

(Para birimi: Tutarlar Bin Türk Lirası olarak ifade edilmiştir.)

**d. Parasal finansal araçlara uygulanan ortalama faiz oranları**

<b>Cari Dönem: 31 Aralık 2016</b>	<b>Avro %</b>	<b>ABD Doları %</b>	<b>Japon Yeni %</b>	<b>TL %</b>
<b>Varlıklar</b>				
Nakit Değerler ve T.C. Merkez Bnk.	--	0,49	--	5,00
Bankalar	0,06	0,63	--	9,38
Gerçeğe Uygun Değer Farkı Kar veya Zarara Yansıtılan Fin. Var.	1,33	4,95	--	11,22
Para Piyasalarından Alacaklar	--	--	--	8,49
Satılmaya Hazır Finansal Varlıklar	2,92	4,46	--	9,06
Verilen Krediler	5,17	5,90	5,39	16,40
Vadeye Kadar Elde Tutulan Yatırımlar	--	4,68	--	9,52
<b>Yükümlülükler</b>				
Bankalar Mevduatı	0,50	1,70	--	11,11
Diğer Mevduat	1,66	2,82	0,30	10,74
Para Piyasalarına Borçlar	--	--	--	8,47
Muhtelif Borçlar	--	--	--	--
İhraç Edilen Menkul Değerler	--	--	--	9,89
Diğer Mali Kuruluşlardan Sağlanan Fonlar	0,54	2,59	--	9,74
<b>Önceki Dönem: 31 Aralık 2015</b>				
<b>Varlıklar</b>				
Nakit Değerler ve T.C. Merkez Bnk.	--	0,31	--	5,47
Bankalar	1,50	0,34	--	11,48
Gerçeğe Uygun Değer Farkı Kar veya Zarara Yansıtılan Fin. Var.	3,28	5,01	--	9,13
Para Piyasalarından Alacaklar	--	--	--	10,74
Satılmaya Hazır Finansal Varlıklar	2,92	4,17	--	8,56
Verilen Krediler	5,05	5,35	5,29	15,34
Vadeye Kadar Elde Tutulan Yatırımlar	--	4,04	--	9,35
<b>Yükümlülükler</b>				
Bankalar Mevduatı	1,00	2,09	--	11,28
Diğer Mevduat	1,67	1,98	0,17	11,92
Para Piyasalarına Borçlar	--	--	--	8,83
Muhtelif Borçlar	--	--	--	--
İhraç Edilen Menkul Değerler	--	--	--	10,24
Diğer Mali Kuruluşlardan Sağlanan Fonlar	1,48	2,10	--	6,66

# DENİZBANK ANONİM ŞİRKETİ

## 31 ARALIK 2016 TARİHİ İTİBARIYLA KONSOLİDE OLMAYAN FİNANSAL TABLOLARA İLİŞKİN AÇIKLAMA VE DİPNOTLAR

(Para birimi: Tutarlar Bin Türk Lirası olarak ifade edilmiştir.)

### e. Bankacılık hesaplarından kaynaklanan faiz oranı riski

**Bankacılık hesaplarından kaynaklanan faiz oranı riskinin niteliği ve kredi erken geri ödemeleri ve vadeli mevduatlar dışındaki mevduatların hareketine ilişkin olanlar da dahil önemli varsayımlar ile faiz oranı riskinin ölçüm sıklığı**

Bankacılık hesaplarından kaynaklanan faiz oranı riski, aktiflerin ve pasiflerin yeniden fiyatlanma vadelerindeki farklılıktan kaynaklanmaktadır. Yeniden fiyatlanma vadeleri dikkate alındığında, aktif kalemlerin ortalama vadesi pasif kalemlerin ortalama vadesinden yüksektir.

Aktif ve pasif kalemlere ilişkin büyüklük ve vade yapısındaki gelişmeler ile faiz hareketleri dikkate alınarak faiz riski haftalık olarak değerlendirilmektedir. Bankanın maruz kaldığı faiz riski Aktif Pasif Komitesi ("APKO") tarafından merkezi olarak yönetilmekte ve alınan kararlar doğrultusunda, faize dayalı türev sözleşmeler ile bilançonun faiz duyarlılığının asgari seviyede tutulması sağlanmaktadır.

Faiz oranındaki olası değişikliklerin net bugünkü değere etkisi, içsel yaklaşımların yanı sıra Bankacılık Hesaplarından Kaynaklanan Faiz Oranı Riskinin Standart Şok Yöntemiyle Ölçülmesine ve Değerlendirilmesine İlişkin Yönetmelik çerçevesinde de hesaplanmakta ve aylık olarak raporlanmaktadır.

Standart Şok Yöntemi ile yapılan ölçümler, muhasebe ve kayıt düzenine ilişkin sınıflandırma temel alınarak "Bankacılık Hesapları" içinde yer alan ve faize duyarlı tüm bilanço içi ve bilanço dışı kalemleri kapsamaktadır. Vade unsuru bulunmayan mevduatlara ilişkin vade varsayımı, en az 5 yıllık veri üzerinden yapılan analizler ile yıllık olarak gözden geçirilmektedir. Bu analizler ile vadesiz mevduatların hesapta ne kadar süre ile kaldığı ve hangi vadelerde hangi oranda mevduat çıkışı olduğu belirlenmektedir.

### **Bankacılık Hesaplarından Kaynaklanan Faiz Oranı Riskinin Standart Şok Yöntemiyle Ölçülmesine ve Değerlendirilmesine İlişkin Yönetmelik uyarınca Banka'nın konsolide olmayan finansal tabloları baz alınarak hazırlanan faiz oranlarındaki dalgalanmalardan doğan ekonomik değer farkları**

Alım-satım portföyü dışında kalan tüm bankacılık işlemleri için faiz oranı riski bankacılık hesaplarından kaynaklanan faiz oranı riski altında takip edilmektedir. Alım-satım portföyüne ilişkin faiz oranı riski ise piyasa riski kapsamında takip edilmektedir.

Banka Yönetim Kurulu tarafından belirlenen bankacılık hesaplarındaki faiz duyarlılıkları ile ilgili limitler dahilinde faiz oranı riskinin günlük yönetimine ilişkin karar ve aksiyonlar APKO tarafından alınmaktadır. APKO toplantıları haftalık olarak yapılmaktadır.

Bankacılık hesaplarından kaynaklanan faiz oranı riski ölçüm süreci, Banka'nın bankacılık hesapları olarak tanımladığı faiz oranı pozisyonlarını içerecek ve ilgili yeniden fiyatlama ve vade verilerini dikkate alacak şekilde oluşturulmakta ve yürütülmektedir. Vade uyumsuzluğundan kaynaklanan yeniden fiyatlama riskinin izlenmesi kapsamında durasyon-gap, vade dilimi bazında gap ve duyarlılık analizleri kullanılmaktadır. Durasyon-gap ve duyarlılık analizleri haftalık olarak gerçekleştirilmektedir. Durasyon-gap analizinde, faize hassas aktif ve pasif kalemlerin nakit akışları üzerinden, piyasa faiz oranları kullanılarak oluşturulan verim eğrileri kullanılarak, bugünkü değerleri hesaplanmaktadır.

Vadesi belli olmayan ürünlerde vade, faiz belirleme sıklığı ve müşteri davranışları baz alınarak belirlenmektedir. Piyasalarda yaşanabilecek dalgalanmalara karşı periyodik olarak yapılan duyarlılık ve senaryo analizleri ile bu sonuçlar desteklenmektedir. Bankanın farklı para birimlerine göre bölünmüş olarak, "Bankacılık Hesaplarından Kaynaklanan Faiz Oranı Riskinin Standart Şok Yöntemiyle Ölçülmesine ve Değerlendirilmesine İlişkin Yönetmelik" uyarınca faiz oranlarındaki dalgalanmalardan doğan ekonomik değer farkları 31 Aralık 2016 tarihi itibarıyla aşağıdaki tabloda belirtilmiştir:

Cari Dönem: 31 Aralık 2016

Para Birimi	Uygulanan Sok (+/- x baz puan)	Kazançlar/Kayıplar	Kazançlar/Özkaynaklar -Kayıplar/Özkaynaklar
1 TL	(+) 500 baz puan	(2.092.692)	(%13,57)
2 TL	(-) 400 baz puan	2.052.408	%13,31
3 Avro	(+) 200 baz puan	(83.094)	(%0,54)
4 Avro	(-) 200 baz puan	136.536	%0,89
5 ABD Doları	(+) 200 baz puan	(74.706)	(%0,48)
6 ABD Doları	(-) 200 baz puan	106.189	%0,69
<b>Toplam (Pozitif Şoklar İçin)</b>		<b>(2.250.492)</b>	<b>(%14,59)</b>
<b>Toplam (Negatif Şoklar İçin)</b>		<b>2.295.133</b>	<b>%14,89</b>

## DENİZBANK ANONİM ŞİRKETİ

### 31 ARALIK 2016 TARİHİ İTİBARIYLA KONSOLİDE OLMAYAN FİNANSAL TABLOLARA İLİŞKİN AÇIKLAMA VE DİPNOTLAR

(Para birimi: Tutarlar Bin Türk Lirası olarak ifade edilmiştir.)

Önceki Dönem: 31 Aralık 2015

Para Birimi	Uygulanan Sok (+/- x baz puan)	Kazançlar/Kayıplar	Kazançlar/Özkaynaklar- Kayıplar/Özkaynaklar
1 TL	(+) 500 baz puan	(2.185.416)	(%17,90)
2 TL	(-) 400 baz puan	2.156.274	%17,67
3 Avro	(+) 200 baz puan	79.948	%0,66
4 Avro	(-) 200 baz puan	(74.098)	(%0,61)
5 ABD Doları	(+) 200 baz puan	23.151	%0,19
6 ABD Doları	(-) 200 baz puan	(18.178)	(%0,15)
<b>Toplam (Pozitif Şoklar İçin)</b>		<b>(2.082.317)</b>	<b>(%17,05)</b>
<b>Toplam (Negatif Şoklar İçin)</b>		<b>2.063.998</b>	<b>%16,91</b>

#### V. Bankacılık hesaplarından kaynaklanan hisse senedi pozisyon riski

##### a. Hisse senedi yatırımlarının bilanço değeri, gerçeğe uygun değer ve piyasa değeri karşılaştırma

Banka'nın, 31 Aralık 2016 itibarıyla BIST piyasalarında işlem gören ve konsolide olmayan mali tablolarda gerçeğe uygun değerleriyle gösterilen iştirak ve bağlı ortaklığı bulunmamaktadır (31 Aralık 2015: Yoktur).

##### b. Hisse senedi yatırımlarının gerçekleşmiş kazanç veya kayıpları, yeniden değerlendirme değer artışlar ve gerçekleşmemiş kazanç veya kayıpları ile bunların ana ve katkı sermayeye dahil edilen tutarlarına ilişkin bilgiler

Yoktur (31 Aralık 2015: Yoktur).

#### VI. Likidite riskine ilişkin açıklamalar

Likidite riski, genel anlamda fonlama riskinin oluşması veya piyasa likiditesinde meydana gelebilecek önemli değişiklikler sonucunda oluşabilmektedir. Fonlama riski, varlık ve yükümlülükler arasındaki vade uyumsuzluğu sonucu nakit çıkışlarını tam olarak karşılayamama, piyasa likiditesi riski ise, yetersiz piyasa derinliği veya piyasa şartlarının bozulması gibi nedenlerle varlıkların nakde dönüştürülemez riskini ifade etmektedir.

Bankanın likidite riski yönetimi amacıyla taşıdığı menkul kıymetler portföyü, piyasadan kaynaklanan likidite riskinin asgari düzeye indirilmesi amacıyla büyük ölçüde T.C. Hazine'si tarafından ihraç edilen hazine bonosu ve devlet tahvillerinden oluşacak şekilde yapılandırılmıştır. Bu portföye alınacak menkul kıymet yatırımlarına ilişkin kriter ve prensipler yazılı hale getirilmiş ve ilgili komite tarafından onaylanmıştır.

Fonlamadan kaynaklanan likidite riski yönetimi, Banka'nın likidite yönetimi faaliyetlerinin temelini oluşturmaktadır. Mevduat, bankalardan sağlanan krediler ve diğer kaynaklara kıyasla daha istikrarlı bir fonlama kaynağı olması ve çeşitlendirme etkisi nedeniyle Banka'nın ana fonlama kaynağı konumundadır. Ayrıca, fonlamanın vadesini uzatmak için menkul kıymet ihracı ve kredi kullanım faaliyetleri gerçekleştirilmektedir.

Banka yükümlülüklerinin büyük kısmı TL, USD, EUR ve altın cinsinden oluşmaktadır. Banka'nın başlıca yabancı para fonlama kaynağını mevduat ve kredi kuruluşlarından alınan krediler oluşturmaktadır. Banka'nın yabancı para kaynaklarının, varlıklarından daha yüksek seviyede ve daha uzun vadeli olması nedeniyle yabancı para likidite riski düşük seviyededir.

Yönetim Kurulu, Banka'nın stratejisine ve finansal gücüne uygun olarak risklerin yönetilmesi için 30 Mart 2016 tarihinde "Risk İştahı Beyanı"ni onaylamıştır. Risk İştahı Beyanı, diğer risk limitleri ile birlikte likidite riskine yönelik limitleri de içermektedir. Risk iştahı limitleri, risk yönetimi faaliyetleri kapsamında aylık olarak üst yönetime raporlanmaktadır.

Banka'nın kısa vadeli likidite yönetimi Hazine Grubu sorumluluğundadır. Hazine Grubu, likidite yapısı ile ilgili olarak haftalık bazda APKO'ya raporlama yapmaktadır. APKO, likidite riskinin yönetimi ile ilgili sistemlerin oluşturulması, izleme ve karar alma süreçlerinde aktif rol almaktadır. Mevcut likidite durumu ile yasal ve içsel likidite göstergelerinin izlenmesi, Banka stratejisi ve risk iştahı çerçevesini gözetenerek likidite yönetimine ilişkin kararlar alınması APKO yetki ve sorumluluğundadır.

Likidite riski yönetimi konsolide olmayan ve konsolide bazda gerçekleştirilmektedir. Bu bağlamda, ortaklıklarda likidite takibi ve yönetimi ilgili ortaklık tarafından yapılmakla birlikte, Banka tarafından yakından izlenmektedir.

## DENİZBANK ANONİM ŞİRKETİ

### 31 ARALIK 2016 TARİHİ İTİBARIYLA KONSOLİDE OLMAYAN FİNANSAL TABLOLARA İLİŞKİN AÇIKLAMA VE DİPNOTLAR

(Para birimi: Tutarlar Bin Türk Lirası olarak ifade edilmiştir.)

Stres koşulları altında likidite seviyesini ölçmek için, daha önce yaşanmamış ve yaşanması muhtemel, likidite açısından önem arz eden özel koşulların dahil edildiği senaryo analizleri yapılmaktadır. Senaryo analizleri kapsamında, alınabilecek önlemler değerlendirilerek, stres koşullarında dahi tüm yükümlülükleri karşılayacak yeterli miktarda likidite seviyesi hedeflenmektedir. Likidite stres testlerine ilişkin varsayımlar aşgari yıllık bazda gözden geçirilmektedir. Belirlenen senaryolar dahilinde düzenli olarak stres testleri gerçekleştirilmekte ve likidite durumu izlenmektedir.

Banka'nın beklenmedik likidite sıkışıklıklarına karşı alınabilecek önlemler konusunda öngörülerde bulunmak ve her şart altında yeterli likidite rezervi tutulmasını sağlayacak proaktif ve güvenilir bir takip mekanizması kurmak amacıyla "Likidite Acil Eylem Planı" oluşturulmuş ve Yönetim Kurulu tarafından onaylanarak yürürlüğe girmiştir. Likidite Acil Eylem Planı'nda likidite yönetimine ilişkin görev ve sorumlulukların yanı sıra bilanço yapısı ve likidite rezervlerine ilişkin bazı likidite göstergelerine yönelik hedef seviyeler de yer almaktadır.

21 Mart 2014 tarihli ve 28948 sayılı Resmî Gazete'de yayımlanan Bankaların Likidite Karşılama Oranı Hesaplamasına İlişkin Yönetmelik uyarınca hesaplanan likidite karşılama oranları aşağıdaki gibidir. Son üç ay için haftalık olarak hesaplanan konsolide olmayan yabancı para oranı en düşük 11 Kasım haftası 136,82, en yüksek 30 Aralık haftası 289,66 ve toplam likidite karşılama oranının en düşük 2 Aralık haftası 93,98 ve en yüksek 23 Aralık haftası 122,19 olarak gerçekleşmiştir.

#### a.Likidite karşılama oranı

Cari Dönem	Dikkate Alınma Oranı Uygulanmamış Toplam Değer (*)		Dikkate Alınma Oranı Uygulanmış Toplam Değer (*)	
	TP+YP	YP	TP+YP	YP
<b>YÜKSEK KALİTELİ LİKİT VARLIKLAR (YKLV)</b>				
1 Yüksek kaliteli likit varlıklar			16.356.991	8.958.244
<b>NAKİT ÇIKIŞLARI</b>				
2 Gerçek kişi mevduat ve perakende mevduat	33.632.490	11.372.473	3.123.369	1.137.247
3 İstikrarlı mevduat	4.797.613	--	239.881	--
4 Düşük istikrarlı mevduat	28.834.877	11.372.473	2.883.488	1.137.247
5 Gerçek kişi mevduat ve perakende mevduat dışında kalan teminatsız borçlar	21.003.971	9.079.953	10.991.923	4.995.925
6 Operasyonel mevduat	4.932.393	2.269.416	1.233.098	567.354
7 Operasyonel olmayan mevduat	13.242.375	5.538.354	6.929.622	3.156.388
8 Diğer teminatsız mevduat	2.829.203	1.272.183	2.829.203	1.272.183
9 Teminatlı borçlar			57.850	55.495
10 Diğer nakit çıkışları	4.883.559	6.700.421	2.216.773	4.313.308
11 Türev yükümlülükler teminat tamamlama yükümlülükleri	971.069	3.214.091	971.069	3.214.091
12 Yapılandırılmış finansal araçlardan borçlar	--	--	--	--
13 Finansal piyasalara olan borçlar ve verilen ödeme taahhütleri ile diğer bilanço dışı yükümlülükler	3.912.490	3.486.330	1.245.704	1.099.217
14 Herhangi bir şarta bağlı olmaksızın cayılabilir bilanço dışı diğer yükümlülükler ile sözleşmeye dayalı diğer yükümlülükler	3.929.139	929.917	1.475.065	929.917
15 Diğer cayılmaz veya şarta bağlı olarak cayılabilir bilanço dışı borçlar	49.980.388	14.229.419	4.166.822	1.425.048
<b>16 TOPLAM NAKİT ÇIKIŞLARI</b>			<b>22.031.802</b>	<b>12.856.940</b>
<b>NAKİT GİRİŞLERİ</b>				
17 Teminatlı alacaklar	303.922	--	--	--
18 Teminatsız alacaklar	7.536.059	4.009.737	5.645.237	3.741.423
19 Diğer nakit girişleri	382.256	5.109.177	382.256	5.109.177
<b>20 TOPLAM NAKİT GİRİŞLERİ</b>	<b>8.222.237</b>	<b>9.118.914</b>	<b>6.027.493</b>	<b>8.850.600</b>
			<b>Üst Sınır Uygulanmış Değerler</b>	
21 TOPLAM YKLV STOKU			16.356.991	8.958.244
22 TOPLAM NET NAKİT ÇIKIŞLARI			16.004.309	4.006.340
23 LİKİDİTE KARŞILAMA ORANI (%)			102,7	209,8

(\*) Aylık basit aritmetik ortalama alınmak suretiyle hesaplanan konsolide olmayan likidite karşılama oranının son üç ay için hesaplanan ortalaması, haftalık basit aritmetik ortalama alınmak suretiyle hesaplanan likidite karşılama oranının son üç ay için hesaplanan ortalaması.

**DENİZBANK ANONİM ŞİRKETİ****31 ARALIK 2016 TARİHİ İTİBARIYLA KONSOLİDE OLMAYAN  
FİNANSAL TABLOLARA İLİŞKİN AÇIKLAMA VE DİPNOTLAR**

(Para birimi: Tutarlar Bin Türk Lirası olarak ifade edilmiştir.)

Önceki Dönem	Dikkate Alınma Oranı Uygulanmamış Toplam Değer (*)		Dikkate Alınma Oranı Uygulanmış Toplam Değer (*)		
	TP+YP	YP	TP+YP	YP	
<b>YÜKSEK KALİTELİ LİKİT VARLIKLAR (YKLV)</b>					
1	Yüksek kaliteli likit varlıklar		13.535.453	8.825.981	
<b>NAKİT ÇIKIŞLARI</b>					
2	Gerçek kişi mevduat ve perakende mevduat	28.092.537	10.943.680	2.600.766	1.051.147
3	İstikrarlı mevduat	4.169.762	864.419	208.488	43.221
4	Düşük istikrarlı mevduat	23.922.775	10.079.261	2.392.278	1.007.926
5	Gerçek kişi mevduat ve perakende mevduat dışında kalan teminatsız borçlar	18.221.392	9.478.063	9.238.816	4.908.944
6	Operasyonel mevduat	4.693.613	2.485.587	1.173.403	621.397
7	Operasyonel olmayan mevduat	11.032.394	5.997.364	5.570.028	3.292.435
8	Diğer teminatsız mevduat	2.495.385	995.112	2.495.385	995.112
9	Teminatl borçlar			--	--
10	Diğer nakit çıkışları	3.943.343	6.084.821	1.887.848	4.335.624
11	Türev yükümlülükler teminat tamamlama yükümlülükleri	924.915	3.531.166	924.915	3.531.166
12	Yapılandırılmış finansal araçlardan borçlar	--	--	--	--
13	Finansal piyasalara olan borçlar ve verilen ödeme taahhütleri ile diğer bilanço dışı yükümlülükler	3.018.428	2.553.655	962.933	804.458
14	Herhangi bir şarta bağlı olmaksızın cayılabilir bilanço dışı diğer yükümlülükler ile sözleşmeye dayalı diğer yükümlülükler	6.269.234	956.931	1.754.126	956.931
15	Diğer cayılamaz veya şarta bağlı olarak cayılabilir bilanço dışı borçlar	41.886.583	14.220.790	3.382.768	1.467.098
16	<b>TOPLAM NAKİT ÇIKIŞLARI</b>			<b>18.864.324</b>	<b>12.719.744</b>
<b>NAKİT GİRİŞLERİ</b>					
17	Teminatl alacaklar	--	--	--	--
18	Teminatsız alacaklar	4.981.852	1.547.825	3.294.987	1.447.204
19	Diğer nakit girişleri	266.248	10.801.819	205.298	10.769.863
20	<b>TOPLAM NAKİT GİRİŞLERİ</b>	<b>5.248.100</b>	<b>12.349.644</b>	<b>3.500.285</b>	<b>12.217.067</b>
			<b>Üst Sınır Uygulanmış Değerler</b>		
21	<b>TOPLAM YKLV STOKU</b>			<b>13.535.453</b>	<b>8.825.981</b>
22	<b>TOPLAM NET NAKİT ÇIKIŞLARI</b>			<b>15.364.039</b>	<b>3.179.936</b>
23	<b>LİKİDİTE KARŞILAMA ORANI (%)</b>			<b>88,2</b>	<b>275,1</b>

(\*) Aylık basit aritmetik ortalama alınmak suretiyle hesaplanan konsolide olmayan likidite karşılama oranının son üç ay için hesaplanan ortalaması, haftalık basit aritmetik ortalama alınmak suretiyle hesaplanan likidite karşılama oranının son üç ay için hesaplanan ortalaması

Likidite karşılama oranı hesaplama tablosu haftalık olarak BDDK'ya raporlanmakta, Banka içinde günlük olarak takip edilmektedir.

Yüksek kaliteli likit varlıklar; nakit değerler, TCMB'de tutulan rezervler ve serbest menkul kıymetlerden oluşmaktadır. Nakit çıkışları ise, mevduat, banka borçlanmaları, gayrinakdi krediler, türev ürünler ve vadesi belli olmayan diğer borçlardan oluşmaktadır. Bununla birlikte, şarta bağlı erken ödeme hükmü içermesi nedeniyle bazı banka borçlanmaları vadesine bakılmaksızın nakit çıkışı olarak gösterilmektedir. Ayrıca nakit çıkışları içerisinde türev işlemlerin gerçeğe uygun değerlerindeki olası değişimlerden kaynaklanabilecek ilave teminat yükümlülüğü yer almaktadır. Nakit girişleri ise, vadesi 30 günden daha kısa süreli, son ödeme tarihi kesin olan krediler, bankalardan alacaklar ve türev ürünlerden oluşmaktadır.



# DENİZBANK ANONİM ŞİRKETİ

## 31 ARALIK 2016 TARİHİ İTİBARIYLA KONSOLİDE OLMAYAN FİNANSAL TABLOLARA İLİŞKİN AÇIKLAMA VE DİPNOTLAR

(Para birimi: Tutarlar Bin Türk Lirası olarak ifade edilmiştir.)

### b. Aktif ve pasif kalemlerin kalan vadelerine göre gösterimi

Cari Dönem Sonu	Vadesiz	1 aya kadar	1-3 Ay	3-12 Ay	1-5 Yıl	5 Yıl ve Üzeri	Dağıtılamayan (*)	Toplam
<b>Varlıklar</b>								
Nakit Değerler ve TCMB Bankalar	4.639.557	10.121.381	--	--	--	--	--	14.760.938
Gerçeğe Uygun Değer Farkı Kar veya Zarara Yansıtılan Fin.Var	319.425	2.517.135	--	130.405	--	--	--	2.966.965
Para Piyasalarından Alacaklar	9.587	444.621	182.987	258.813	420.382	209.557	--	1.525.947
Satılmaya Hazır Finansal Varlıklar	--	3.001.396	--	--	--	--	--	3.001.396
Verilen Krediler	41.709	--	333	1.438	3.165.002	3.353.076	--	6.561.558
Vadeye Kadar Elde Tut.Yatırımlar	--	9.611.811	2.735.931	12.569.050	24.868.719	11.090.675	944.198	61.820.384
Diğer Varlıklar	1.258.756	--	49.485	--	2.213.269	2.638.245	--	4.900.999
<b>Toplam Varlıklar</b>	<b>6.269.034</b>	<b>25.696.344</b>	<b>2.968.736</b>	<b>12.959.706</b>	<b>30.667.372</b>	<b>17.291.553</b>	<b>7.306.082</b>	<b>103.158.827</b>
<b>Yükümlülükler</b>								
Bankalar Mevduatı	78.812	2.425.919	795.851	365.707	--	--	--	3.666.289
Diğer Mevduat	11.808.949	34.956.804	8.519.771	4.181.787	57.328	--	--	59.524.639
Diğer Mali Kuruluşlardan Sağlanan Fonlar	--	667.318	2.168.310	5.193.969	3.366.741	4.837.760	--	16.234.098
Para Piyasalarına Borçlar	--	5.397.576	--	--	--	--	--	5.397.576
İhraç Edilen Menkul Değerler	--	111.343	403.964	374.035	263.291	--	--	1.152.633
Muhtelif Borçlar	1.851.423	--	--	--	--	--	--	1.851.423
Diğer Yükümlülükler	1.188.469	531.969	297.378	397.976	470.105	190.328	12.255.944	15.332.169
<b>Toplam Yükümlülükler</b>	<b>14.927.653</b>	<b>44.090.929</b>	<b>12.185.274</b>	<b>10.513.474</b>	<b>4.157.465</b>	<b>5.028.088</b>	<b>12.255.944</b>	<b>103.158.827</b>
<b>Likidite Açığı</b>	<b>(8.658.619)</b>	<b>(18.394.585)</b>	<b>(9.216.538)</b>	<b>2.446.232</b>	<b>26.509.907</b>	<b>12.263.465</b>	<b>(4.949.862)</b>	<b>--</b>
<b>Net Bilanço dışı pozisyonu</b>								
Türev finansal araçlardan alacaklar	--	329.771	148.954	118.244	(174.798)	--	--	422.171
Türev finansal araçlardan borçlar	--	13.796.602	6.108.878	4.465.281	7.042.618	7.181.466	--	38.594.845
Gayrinakdi krediler	--	1.774.649	2.598.212	7.163.301	4.219.993	12.765.875	--	28.522.030
<b>Önceki Dönem Sonu</b>								
Toplam Aktifler	4.628.249	19.275.927	3.259.221	11.769.563	25.138.666	14.609.819	5.539.222	84.220.667
Toplam Pasifler	11.211.687	35.180.970	11.376.629	8.253.583	3.951.047	4.771.027	9.475.724	84.220.667
<b>Net Likidite Açığı</b>	<b>(6.583.438)</b>	<b>(15.905.043)</b>	<b>(8.117.408)</b>	<b>3.515.980</b>	<b>21.187.619</b>	<b>9.838.792</b>	<b>(3.936.502)</b>	<b>--</b>
<b>Net Bilanço dışı pozisyonu</b>								
Türev finansal araçlardan alacaklar	--	(21.526)	214.147	114.958	247.157	--	--	554.736
Türev finansal araçlardan borçlar	--	16.908.323	6.120.479	4.173.890	11.200.916	5.065.296	--	43.468.904
Gayrinakdi krediler	--	(16.929.849)	(5.906.332)	(4.058.932)	(10.953.759)	(5.065.296)	--	(42.914.168)
Diğer	--	1.480.880	1.781.377	7.239.495	3.673.178	10.099.945	--	24.274.875

(\*) Bilanço dışı pozisyonu aktif hesaplardan sabit kıymetler, iştirakler, birlikte kontrol edilen ortaklıklar, bağlı ortaklıklar, ayniyat mevcudu, takipteki kredi alacakları (net) ve peşin ödenmiş giderler gibi bankacılık faaliyetinin sürdürülmesi için gereksinim duyulan, kısa zamanda nakde dönüşme şansı bulunmayan diğer aktif nitelikli hesaplar burada gösterilmektedir.

### c. Finansal yükümlülüklerin sözleşmeleri uyarınca kalan vadelerine göre gösterimi

Cari Dönem Sonu	1 Aya Kadar	1-3 Ay	3-12 Ay	1-5 Yıl	5 Yıl ve Üzeri	Toplam
<b>Yükümlülükler</b>						
Mevduat	49.370.740	9.410.046	4.648.169	61.512	--	63.490.467
Alınan krediler	715.712	2.382.364	5.864.633	4.815.582	4.815.683	18.593.974
Para piyasalarına borçlar	5.398.898	--	--	--	--	5.398.898
İhraç edilen menkul değerler	111.783	423.263	415.827	256.403	--	1.207.276
<b>Toplam</b>	<b>55.597.133</b>	<b>12.215.673</b>	<b>10.928.629</b>	<b>5.133.497</b>	<b>4.815.683</b>	<b>88.690.615</b>
<b>Önceki Dönem Sonu</b>						
<b>Yükümlülükler</b>						
Mevduat	35.282.610	9.124.548	2.361.594	53.350	--	46.822.102
Alınan krediler	922.463	1.931.900	5.941.980	3.818.769	4.277.736	16.892.848
Para piyasalarına borçlar	7.184.158	--	--	--	--	7.184.158
İhraç edilen menkul değerler	165.201	427.058	302.088	388.662	--	1.283.009
<b>Toplam</b>	<b>43.554.432</b>	<b>11.483.506</b>	<b>8.605.662</b>	<b>4.260.781</b>	<b>4.277.736</b>	<b>72.182.117</b>

## DENİZBANK ANONİM ŞİRKETİ

### 31 ARALIK 2016 TARİHİ İTİBARIYLA KONSOLİDE OLMAYAN FİNANSAL TABLOLARA İLİŞKİN AÇIKLAMA VE DİPNOTLAR

(Para birimi: Tutarlar Bin Türk Lirası olarak ifade edilmiştir.)

#### VII. Kaldıraç oranına ilişkin açıklamalar

Cari dönem ve önceki dönem kaldıraç oranı arasındaki farka sebep olan hususlara ilişkin bilgi:

Banka'nın 31 Aralık 2016 itibarıyla üç aylık ortalama tutardan hesaplanan kaldıraç oranı %6,61'dir (31 Aralık 2015: %5,98). Bu oran asgari oranın üzerindedir. Cari dönem ile önceki dönem kaldıraç oranı arasındaki farkın en önemli nedeni bilanço içi varlıklardaki artıştır.

Kaldıraç oranı kamuya açıklama şablonu:

	Cari Dönem (*)	Önceki Dönem (*)
Bilanço içi varlıklar		
1 Bilanço içi varlıklar (türev finansal araçlar ile kredi türevleri hariç, teminatlar dahil)	95.669.014	82.275.249
2 (Ana sermayeden indirilen varlıklar)	(266.427)	(323.833)
3 Bilanço içi varlıklara ilişkin toplam risk tutarı (1 ve 2 nci satırların toplamı)	95.402.587	81.951.416
Türev finansal araçlar ile kredi türevleri		
4 Türev finansal araçlar ile kredi türevlerinin yenileme maliyeti	1.342.291	1.224.904
5 Türev finansal araçlar ile kredi türevlerinin potansiyel kredi risk tutarı	447.238	469.283
6 Türev finansal araçlar ile kredi türevlerine ilişkin toplam risk tutarı (4 ve 5 nci satırların toplamı)	1.789.529	1.694.187
Menkul kıymet veya emtia teminatlının finansman işlemleri		
7 Menkul kıymet veya emtia teminatlının finansman işlemlerinin risk tutarı (Bilanço içi hariç)	207.857	34.832
8 Aracılık edilen işlemlerden kaynaklı risk tutarı		
9 Menkul kıymet veya emtia teminatlının finansman işlemlerine ilişkin toplam risk tutarı (7 ve 8 inci satırların toplamı)	207.857	34.832
Bilanço dışı işlemler		
10 Bilanço dışı işlemlerin nominal tutarı	57.826.184	49.364.523
11 (Krediye dönüştürme oranlarıyla çarpımından kaynaklanan düzeltme tutarı)	(503)	(503)
12 Bilanço dışı işlemlere ilişkin toplam risk tutarı (10 ve 11 inci satırların toplamı)	57.825.681	49.364.020
Sermaye ve toplam risk		
13 Ana sermaye	10.261.981	7.961.500
14 Toplam risk tutarı (3,6,9 ve 12. satırların toplamı)	155.225.654	133.044.455
Kaldıraç oranı		
15 Kaldıraç oranı	6,61	5,98

(\*) Üç aylık ortalama tutarlardır.

#### VIII. Risk yönetimine ilişkin açıklamalar

23 Ekim 2015 tarihinde 29511 sayılı Resmi Gazete'de yayımlanan ve 31 Mart 2016 tarihi itibarıyla yürürlüğe giren Bankalarca Risk Yönetimine İlişkin Kamuya Yapılacak Açıklamalar Hakkında Tebliğ" uyarınca hazırlanan dipnotlar ve ilgili açıklamalar bu bölümde verilmektedir. Banka'nın sermaye yeterliliği hesaplamasında standart yaklaşım kullanıldığından, İçsel Derecelendirmeye Dayalı Yaklaşım (İDD) kapsamında hazırlanması gereken tablolar 31 Aralık 2016 tarihi itibarıyla sunulmamıştır.

##### a. Risk yönetimi yaklaşımı ve risk ağırlıklı tutarlar

###### 1. Risk yönetimi yaklaşımına ilişkin açıklamalar

Bankanın iş modeli neticesinde maruz kalınan riskler, Bankanın risk tanımlama ve önemlilik değerlendirme süreci ile konsolide bazda belirlenmektedir. Tespit edilen önemli riskler için risk azaltıcı faktörler ve izleme faaliyetleri oluşturulmaktadır. Bankanın Risk İştahı Beyanında, önemli görülen riskler için limitler tanımlanmakta ve beyan Yönetim Kurulu tarafından onaylanmaktadır. Risk İştahı Beyanında belirlenen risk limitlerine ait gelişimler aylık bazda izlenmekte ve aşım durumunda risk iştahı beyanında öngörülen aksiyonlar uygulanmaktadır.

Denizbank Risk Yönetimi Grubu Başkanlığı, Yönetim Kurulu'na bağlı olarak çalışan ve risk yönetimi faaliyetlerini yürütmekle görevli bir iç sistemler birimidir. Doğrudan Yönetim Kurulu'na raporlama yapar. Risk Yönetimi Grubu, Banka Üst Düzey Yönetimi ile Risk Yönetimi Grubu'nun belirlediği ve Yönetim Kurulu'nun onayladığı esaslar çerçevesinde, risklerin tanımlanması, ölçülmesi, risk politikaları ve uygulama usullerinin oluşturulması ve uygulanması, risklerin analizi ve izlenmesi, raporlanması süreçlerini yürütmekle görevlidir.

Bankada, müşteri ve müşterilerin oluşturduğu grupların delegasyon seviyeleri, Banka içinde limit ve kredi derecesi bileşenlerine göre oluşturulmuş risk kategorilerine göre belirlenir.

# DENİZBANK ANONİM ŞİRKETİ

## 31 ARALIK 2016 TARİHİ İTİBARIYLA KONSOLİDE OLMAYAN FİNANSAL TABLOLARA İLİŞKİN AÇIKLAMA VE DİPNOTLAR

(Para birimi: Tutarlar Bin Türk Lirası olarak ifade edilmiştir.)

Kredi Analiz biriminin yürüttüğü derecelendirme süreci ve Kredi Tahsis biriminin değerlendirmeleri, belirlenmiş kural setleri dâhilinde Kredi Riski Kontrol tarafından düzenli olarak denetlenmekte ve ilgili sonuçlar Reyting Komitesine sunulmaktadır.

Bankada risk kültürünün yaygınlaştırılması amacı ile bilgilendirici içerikler sunulmakta ve risk algısını değerlendirmeye yönelik anketler düzenlenmektedir. Uygulanan anket sonuçlarına göre çalışanların risk duyarlılıklarının gelişimi izlenmekte, zayıf yönler tespit edilerek gerekli aksiyonlar alınmaktadır. Bu kapsamda eğitim planları oluşturulup çalışanların tespit edilen konulardaki gelişimlerine katkı sunulması amaçlanmaktadır.

### Risk ölçüm sistemlerinin ana unsurları ve kapsamı

#### Risklerin Tanımlanması:

Banka, iştirakler de dâhil olmak üzere, kapsamlı bir risk tanımlama sürecine sahiptir. Süreç, bankacılığın doğal olarak maruz kaldığı riskler de dâhil olmak üzere geniş bir liste üzerinden, banka özelinde önemli riskleri belirlemeyi amaçlar ve yılda bir kez gerçekleştirilir. Risklerin önemlilik düzeyini belirleme aşamasında banka içinde konunun uzmanı olan kişilerin görüş ve değerlendirmeleri alınır. Değerlendirme sonuçları rapora bağlanır ve bankanın içsel sermaye değerlendirme süreçlerine dayanak teşkil eder.

#### Risklerin ölçülmesi:

Risklerin ölçülmesi kapsamında yapılan çalışmaların amacı, içsel ve yasal raporların hazırlanması ve taşınan riskler ile tahmini karlılıklar arasında ilişki kurulabilmesi için banka ve iştiraklerinin maruz kaldığı finansal riskleri ölçmek ve risk ölçümüne konu olan parametre ve varsayımların geçerliliğini değerlendirmeyi içerir.

#### Risklerin kontrolü, raporlanması ve yönetilmesi:

Banka, konsolide ve solo olarak ne tür raporların hazırlanacağını ve kimlere iletileceğini belirler. Hedeflenen risk düzeyinin ve düzenleyici otoritenin belirlediği limitlerin üzerinde risk alınmasına engel olacak etkin bir iç denetim sisteminin oluşturulmasını sağlar. Risklerin kontrol ve raporlanması yapılırken her bir risk türü için Yönetim Kurulu tarafından onaylanmış olan risk limitlerini dikkate alınır.

#### Yönetim kuruluna ve üst yönetime sağlanan risk raporlama süreçleri hakkında açıklamalar, özellikle raporlamanın kapsamı ve ana içeriği,

Risk Yönetimi Grubu; Denetim Komitesi, APKO ve Reyting Komiteleri aracılığı ile Üst Yönetim ve Yönetim Kuruluna raporlama yapar.

Denetim Komitesi: Olağan durumda üç ayda bir toplanır. Risk Yönetimi Grubu tarafından gerçekleştirilen faaliyetler ve risk göstergeleri komiteye sunulur.

APKO: Haftalık olarak toplanır. Faiz ve likidite riski, sermaye yeterliliği gibi göstergelere ilişkin risk-limit takibi ve detaylı analizler sunulur.

Reyting Komitesi: Üç ayda bir toplanır. Risk Yönetimi'nin İçsel Reyting süreçlerine ilişkin değerlendirme, analiz ve bulgularının sunulduğu komitedir.

#### Stres testi hakkında açıklamalar

Banka, İSEDES kapsamında sermaye yeterliliğini değerlendiren stres testi çalışmalarına yer vermektedir. Stres testleri, bankanın bütçe planı temel alınarak, düzenleyici otorite ve bankanın belirlediği senaryolar kapsamında üç yıllık projeksiyonda sermaye yeterliliği ve olası sermaye tamponu ihtiyacını belirlemeye yardımcı olur.

#### Bankanın iş modelinden kaynaklanan risk yönetimi, koruması ve azaltılması stratejileri ve süreçleri ve korumaların ve azaltıcıların devam eden etkinliğini izleme süreçleri

Risk İştahı Beyanında, önemli görülen riskler için tanımlanan limitler aylık olarak izlenmekte, gerekli durumda risk iştahı beyanında belirlenen aksiyonlar alınmaktadır.

Bununla birlikte bankanın stres koşulları da dikkate alınarak stratejik hedeflerini yerine getirebilmesi amacıyla sermaye yeterliliğine ilişkin acil durum planı oluşturulmuştur.

## DENİZBANK ANONİM ŞİRKETİ

31 ARALIK 2016 TARİHİ İTİBARIYLA KONSOLİDE OLMAYAN  
FİNANSAL TABLOLARA İLİŞKİN AÇIKLAMA VE DİPNOTLAR

(Para birimi: Tutarlar Bin Türk Lirası olarak ifade edilmiştir.)

## 2. Risk ağırlıklı tutarlar

	Risk Ağırlıklı Tutarlar		Asgari Sermaye
	Cari Dönem	Önceki Dönem	Yükümlülüğü Cari Dönem
1 Kredi riski (karşı taraf kredi riski hariç)	79.535.237	69.448.180	6.362.819
2 <i>Standart yaklaşım</i>	79.535.237	69.448.180	6.362.819
3 <i>İçsel derecelendirmeye dayalı yaklaşım</i>	--	--	--
4 Karşı taraf kredi riski	1.765.074	737.861	141.206
5 <i>Karşı taraf kredi riski için standart yaklaşım</i>	1.765.074	737.861	141.206
6 <i>İçsel model yöntemi</i>	--	--	--
7 Basit risk ağırlığı yaklaşımı veya içsel modeller yaklaşımında bankacılık hesabındaki hisse senedi pozisyonları	--	--	--
8 KYK'ya yapılan yatırımlar-içerik yöntemi	--	--	--
9 KYK'ya yapılan yatırımlar-izahname yöntemi	10.654	--	852
10 KYK'ya yapılan yatırımlar-% 1250 risk ağırlığı yöntemi	--	--	--
11 Takas riski	--	--	--
12 Bankacılık hesaplarındaki menkul kıymetleştirme pozisyonları	--	--	--
13 <i>İDD derecelendirmeye dayalı yaklaşım</i>	--	--	--
14 <i>İDD denetim otoritesi formülü yaklaşımı</i>	--	--	--
15 <i>Standart basitleştirilmiş denetim otoritesi formülü yaklaşımı</i>	--	--	--
16 Piyasa riski	725.975	389.425	58.078
17 <i>Standart yaklaşım</i>	725.975	389.425	58.078
18 <i>İçsel model yaklaşımları</i>	--	--	--
19 Operasyonel risk	6.032.604	5.384.583	482.608
20 <i>Temel gösterge yaklaşımı</i>	6.032.604	5.384.583	482.608
21 <i>Standart yaklaşım</i>	--	--	--
22 <i>İleri ölçüm yaklaşımı</i>	--	--	--
23 Özkaynaklardan indirim eşiklerinin altındaki tutarlar (%250 risk ağırlığına tabi)	--	--	--
24 En düşük değer ayarlamaları	--	--	--
25 <b>Toplam (1+4+7+8+9+10+11+12+16+19+23+24)</b>	<b>88.069.544</b>	<b>75.960.049</b>	<b>7.045.563</b>

# DENİZBANK ANONİM ŞİRKETİ

## 31 ARALIK 2016 TARİHİ İTİBARIYLA KONSOLİDE OLMAYAN FİNANSAL TABLOLARA İLİŞKİN AÇIKLAMA VE DİPNOTLAR

(Para birimi: Tutarlar Bin Türk Lirası olarak ifade edilmiştir.)

### b. Finansal tablolar ve risk tutarları arasındaki bağlantılar

#### 1. Finansal tablolardaki TMS uyarınca değerlendirilmiş tutarlar ve eşleştirme

	a	c	d		e	f	g
			Kalemlerin TMS uyarınca değerlendirilmiş tutarı	Karşı taraf kredi riskine tabi			
	TMS uyarınca değerlendirilmiş tutar	Kredi riskine tabi	Karşı taraf kredi riskine tabi				
<b>Varlıklar</b>							
Nakit değerler ve merkez bankası	14.760.938	14.760.938	--	--	--	--	--
Alım satım amaçlı FV	1.525.947	--	1.427.943	--	--	98.004	--
Gerçeğe uygun değer farkı kar/zarara yansıtılan olarak sınıflandırılan FV	--	--	--	--	--	--	--
Bankalar	2.966.965	2.966.965	--	--	--	--	--
Para piyasalarından alacaklar	3.001.396	--	3.001.396	--	--	--	--
Satılmaya hazır FV (net)	6.561.558	6.561.558	--	--	--	--	--
Krediler ve alacaklar	61.820.384	61.820.384	--	--	--	--	127.273
Faktoring alacakları	--	--	--	--	--	--	--
Vadeye kadar elde tutulacak yatırımlar (net)	4.900.999	4.900.999	--	--	--	--	--
İştirakler (net)	8.654	8.654	--	--	--	--	--
Bağlı ortaklıklar (net)	5.292.932	5.292.932	--	--	--	--	--
Birlikte kontrol edilen ortaklıklar (iş ortaklıkları) (net)	2.800	2.800	--	--	--	--	--
Kiralama işlemlerinden alacaklar	--	--	--	--	--	--	--
Risken korunma amaçlı türev FV	--	--	--	--	--	--	--
Maddi duran varlıklar (net)	430.285	430.285	--	--	--	--	89.732
M.Olmayan duran varlıklar (net)	188.762	188.762	--	--	--	--	188.762
Yarım amaçlı gayrimenkuller (net)	--	--	--	--	--	--	--
Vergi varlığı	150.194	150.194	--	--	--	--	--
Satış amaçlı elde tutulan ve durdurulan faaliyetlere ilişkin duran varlıklar (net)	--	--	--	--	--	--	--
Diğer aktifler	1.547.013	1.547.013	--	--	--	--	9.826
<b>Toplam varlıklar</b>	<b>103.158.827</b>	<b>98.631.484</b>	<b>4.429.339</b>	<b>--</b>	<b>98.004</b>	<b>415.593</b>	
<b>Yükümlülükler</b>							
Mevduat	63.190.928	--	--	--	--	--	63.190.928
Alım satım amaçlı türev finansal borçlar	941.188	--	--	--	--	--	941.188
Alınan krediler	10.750.597	--	--	--	--	--	10.750.597
Para piyasalarına borçlar	5.397.576	--	5.397.576	--	--	--	5.397.576
İhraç edilen menkul kıymetler	1.152.633	--	--	--	--	--	1.152.633
Fonlar	--	--	--	--	--	--	--
Muhtelif borçlar	1.851.423	--	--	--	--	--	1.851.423
Diğer yabancı kaynaklar	1.945.071	--	--	--	--	--	1.945.071
Faktoring borçları	--	--	--	--	--	--	--
Kiralama işlemlerinden borçlar	18.493	--	--	--	--	--	18.493
Risken korunma amaçlı türev finansal borçlar	--	--	--	--	--	--	--
Karşılıklar	1.694.273	--	--	--	--	--	1.694.273
Vergi borcu	171.472	--	--	--	--	--	171.472
Satış amaçlı elde tutulan ve durdurulan faaliyetlere ilişkin duran varlık borçları (net)	--	--	--	--	--	--	--
Sermaye benzeri krediler	5.483.501	--	--	--	--	--	5.483.501
Özkaynaklar	10.561.672	--	--	--	--	--	10.561.672
<b>Toplam yükümlülükler</b>	<b>103.158.827</b>	<b>--</b>	<b>5.397.576</b>	<b>--</b>	<b>--</b>	<b>103.158.827</b>	

#### 2. Risk tutarları ile finansal tablolardaki TMS uyarınca değerlendirilmiş tutarlar arasındaki farkların ana kaynakları

	a	b	c	d	e
	Toplam				
1 Finansal tablolardaki varlıkların TMS uyarınca değerlendirilmiş tutarları	103.158.827	98.631.484	--	4.429.339	98.004
2 Finansal tablolardaki yükümlülüklerin TMS uyarınca değerlendirilmiş tutarları	--	--	--	5.397.576	--
<b>3 Toplam net tutar</b>	<b>103.158.827</b>	<b>98.631.484</b>	<b>--</b>	<b>9.826.915</b>	<b>98.004</b>
4 Bilanço dışı tutarlar (**)	58.145.630	20.909.526	--	--	--
5 Değerleme farkları	--	--	--	--	--
6 Farklı netleştirme kurallarından kaynaklanan farklar (satır 2'ye konulanlar dışındaki)	--	--	--	--	--
7 Karşılıkların dikkate alınmasından kaynaklanan farklar	--	--	--	--	--
8 Kurumun uygulamalarından kaynaklanan farklar	--	--	--	--	627.971
9 Finansal teminatların dikkate alınmasından kaynaklanan farklar	--	(1.726.630)	--	--	--
<b>10 Risk tutarları</b>	<b>161.304.457</b>	<b>117.814.380</b>	<b>--</b>	<b>9.826.915</b>	<b>725.975</b>

(\*) Risk tutarları satırında "Bankaların Sermaye Yeterliliğinin Ölçülmesine ve Değerlendirilmesine İlişkin Yönetmelik"e göre alım satım hesaplarında yer alan finansal araçlar ve kur riski için hesaplanmış sermaye yükümlülüğünden kaynaklı piyasa riskine esas tutara yer verilmiştir.

(\*\*) Kredi riski hesaplamasına konu olan riskleri içermektedir.

## DENİZBANK ANONİM ŞİRKETİ

### 31 ARALIK 2016 TARİHİ İTİBARIYLA KONSOLİDE OLMAYAN FİNANSAL TABLOLARA İLİŞKİN AÇIKLAMA VE DİPNOTLAR

(Para birimi: Tutarlar Bin Türk Lirası olarak ifade edilmiştir.)

#### 3. TMS uyarınca değerlendirilmiş tutarlar ile risk tutarları arasındaki farklılıklarla ilişkin açıklamalar

##### TMS uyarınca değerlendirilmiş tutarlar ile risk tutarları arasındaki farklar:

Karşı taraf kredi riskine konu türev işlemlerinde risk tutarı yenileme maliyetlerine işlem türü ve vadesine göre potansiyel risk tutarlarının eklenmesi ile, repo ve ters repo işlemlerinde ise konu menkul değere yapılan volatilité ayarlamalı tutarın işleme konu nakit tutarı ile netleştirilmesi sonucu elde edilmektedir.

Piyasa riskine tabi kalemlerin TMS uyarınca değerlendirilmiş tutarları alım satım amaçlı finansal araçların gerçeğe uygun değerini göstermektedir. Bu işlemlere ilişkin risk tutarı satırıdaki tutarlar ise "Bankaların Sermaye Yeterliliğinin Ölçülmesine ve Değerlendirilmesine İlişkin Yönetmelik" kapsamında piyasa riskinin faiz oranı riski, hisse senedi fiyat riski, kur riski gibi faktörlerin sebep olabileceği potansiyel zararlara ilişkin hesaplanan sermaye yükümlülüğünden kaynaklı piyasa riskine esas tutarını belirtmektedir.

**Bankaların Sermaye Yeterliliğinin Ölçülmesine ve Değerlendirilmesine İlişkin Yönetmeliğe ekli Ek-3'te yer alan ihtiyatlı değerlendirme ilke ve esaslarına göre, Banka'nın değerlendirme tahminlerinin ihtiyatlılığını ve güvenilirliğini sağlamak için kullanılan sistemler ve yapılan kontrollere ilişkin açıklamalar:**

Gerçeğe uygun değeri ile muhasebeleştirilen finansal araçların aktif ve derinlikli bir piyasası olması durumunda söz konusu piyasada geçen fiyatlar baz alınarak değerlendirilmektedir. Değerlemelerde kullanılan piyasa verilerinin güvenilirliği belirli periyotlarda incelenmektedir. Banka prensip olarak derinliği bulunmayan piyasalarda işlem yapmamaktadır. Türev araçların değerlendirilmesinde genel olarak indirgenmiş nakit akışı modelleri kullanılmakla birlikte opsiyonelite içeren türev işlemler için işlemin doğasına uygun ve genel kabul görmüş değerlendirme modelleri kullanılmaktadır. Değerlemelerde kullanılan piyasa verilerinin ve model sonuçlarının doğruluğu periyodik olarak kontrol edilmekte olup karşı taraf değerlemeleri ile banka değerlemeleri arasındaki farklar düzenli olarak takip edilmektedir.

#### c. Kredi riski

##### 1. Kredi riskiyle ilgili genel bilgiler

##### Bankanın iş modelinin, kredi riski profilindeki bileşenlere nasıl dönüştüğü

Banka'da kredi riski, Yönetim Kurulu tarafından onaylanmış Kredi Risk Yönetimi Politikası ile çizilmiş çerçeve içerisinde yönetilmektedir. Bu politika dökümanında krediye ilişkin riskler tanımlanmış, ilgili departmanların görevleri belirlenmiş ve kredi risk yönetiminin temel prensipleri ortaya konmuştur. Kredi yönetiminde görev alan bölümler ve yetki/sorumlulukları bu dökümanda tanımlanmıştır.

Bu doğrultuda Banka'da yıllık olarak Yönetim Kurulu tarafından onaylanan Risk İştahı Belgesi'nde kredi riski ile ilgili temel sınırlamalar belirlenerek Risk Yönetimi Bölümü tarafından yıl boyunca raporlanmaktadır. Bu belgede sektörel, müşteri segmentleri bazında, risk grupları bazında yoğunlaşma limitleri belirlenmiştir. Olası bir aşım durumunda alınacak aksiyonlar da yine bu belgede tanımlanmıştır.

Bu kapsamda Bankanın kredi portföyü müşteri segmentleri ve sektörler açısından dağınık bir profil çizmektedir.

##### Kredi riski politikası ve kredi risk limitleri belirlenirken kullanılan kriterler ve yaklaşım.

Kredi risklerinin izlenmesinde tüm karşı taraflara tanımlanan risk limitleri sistemler tarafından gerek ürün, gerek müşteri ve gerekse risk grupları tahtında ayrı ayrı takip edilmekte ve belirlenen limitlerin üzerinde risk alınmasına imkan verilmemektedir. Kredi limitleri belirlenirken ilgili karşı tarafın ödeme gücü, içerisinde bulunduğu sektörün özellikleri, coğrafi ve ekonomik koşulların olası etkileri gibi pek çok faktör göz önüne alınmaktadır. Uygun bulunduğu durumlarda gerekli risk azaltım teknikleri uygulanarak Banka'nın olası kayıpları en aza indirmeye çalışılmaktadır. Kredi incelemeleri esnasında ilgili mevzuatın gerektirdiği tüm belgeler dikkate alınmaktadır. Çok kullanımlı olarak çıkartılan limitlerde karşı tarafın kredi değerliliği düzenli olarak kontrol edilmekte ve limitler karşı tarafın kredi değerliliğindeki değişiklikler ve ihtiyaçlar dikkate alınarak revize edilmektedir. Kredi tahsis yetkileri müşteri sınıflarına göre belirlenmekte ve gerek görüldüğünde değiştirilmektedir.

# DENİZBANK ANONİM ŞİRKETİ

## 31 ARALIK 2016 TARİHİ İTİBARIYLA KONSOLİDE OLMAYAN FİNANSAL TABLOLARA İLİŞKİN AÇIKLAMA VE DİPNOTLAR

(Para birimi: Tutarlar Bin Türk Lirası olarak ifade edilmiştir.)

### Kredi riski yönetim ve kontrol fonksiyonunun yapısı ve organizasyonu

Kredi tahsisi ve izlenmesi, güçler ayrılığı prensipleri tahtında farklı birimler tarafından yerine getirilmekte ve bu şekilde kredinin hayatı boyunca objektif olarak değerlendirilmesi sağlanmaktadır. Gerek tahsis ve gerekse izleme gruplarında müşterinin kredi riskinin doğru ve objektif ölçülmesi için risk modelleri kullanılmaktadır. Kredili müşterilerin risklerinin takibi için sistemde tanımlanmış Erken Uyarı Sistemleri kullanılmakta olup izleme grupları tarafından bu sistemlerden alınan sinyaller sürekli olarak takip edilmekte ve önceden belirlenmiş tetikleyicilerin saptanması durumunda tahsis grupları ile birlikte yine önceden belirlenmiş hareket planları devreye alınmaktadır.

### Kredi riski yönetimi, risk kontrol, yasal uyum ve iç denetim fonksiyonları arasındaki ilişki

Kredi Riski Kontrol, Banka'nın kredi riskinin Basel düzenlemelerine uyumunu sağlamak amacı ile içsel reyting sistemlerinin işleyişi, kredi derecelendirme notlarının gelişimleri, kredi notunda yapılan değişikliklerin dokümantasyonu ve iç sınırlamalara uyumunun analizini ve sonuçlarını Reyting Komitesine düzenli olarak sunar. Kredi Riski Kontrol faaliyetlerinin banka içi düzenlemelerine ve düzenleyici yönetmelik ve rehberlere uyumu, banka iç denetim birimleri tarafından düzenli olarak denetlenmekte ve geliştirilmesi gereken hususlar tespit edilerek takibi yapılmaktadır.

### Üst düzey yönetim ve yönetim kurulu üyelerine kredi riski yönetim fonksiyonu ve maruz kalınan kredi riski ile ilgili yapılacak raporlamadaki kapsam ve ana içerik

Yönetim Kurulu kredi riski yönetimi alanında Banka'nın politikasını belirler ve bu belirlenen politikaların etkin bir şekilde hayata geçirilmesi için gerekli koşulların oluşturulmasını güvence altına alır. Bu kapsamda, kredi riskinin ölçülmesi ve yönetilmesi ile ilgili olan bölümleri tanımlar ve Risk İştahı Beyanı gibi kredi riski ile ilgili, birinci derecede öneme sahip dokümanları onaylar.

## 2. Varlıkların kredi kalitesi

		a		b	c	d
		Finansal tablolarda yer alan TMS uyarınca değerlendirilmiş brüt tutar			Karşılıklar/ amortisman ve değer düşüklüğü	Net değer (a+b-c)
		Temerrüt etmiş	Temerrüt etmemiş			
1	Krediler	3.292.211	60.876.186		3.690.886	60.477.511
2	Borçlanma araçları	--	11.420.850		1.159	11.419.691
3	Bilanço dışı alacaklar (*)	252.392	54.555.944		189.253	54.619.083
4	<b>Toplam</b>	<b>3.544.603</b>	<b>126.852.980</b>		<b>3.881.298</b>	<b>126.516.285</b>

(\*) Cayılabılır taahhütler ve Vadeli Aktif Değerler Alım Satım Taahhütleri'ni içermemektedir.

## 3. Temerrüde düşmüş alacaklar ve borçlanma araçları stoğundaki değişimler

		a (*)
1	Önceki raporlama dönemi sonundaki temerrüt etmiş krediler ve borçlanma araçları tutarı	2.682.048
2	Son raporlama döneminden itibaren temerrüt eden krediler ve borçlanma araçları	1.901.506
3	Tekrar temerrüt etmemiş durumuna gelen alacaklar	43.516
4	Aktiften silinen tutarlar (**)	552.902
5	Diğer değişimler	(694.925)
6	<b>Raporlama dönemi sonundaki temerrüt etmiş krediler ve borçlanma araçları tutarı (1 + 2 - 3 - 4±5)</b>	<b>3.292.211</b>

(\*) Bilanço dışı alacakları içermemektedir.

(\*\*) Takipteki krediler portföyünden yapılan satışlar gösterilmektedir.

## 4. Varlıkların kredi kalitesiyle ilgili ilave açıklamalar

### (i) Muhasebe amaçlı kullanılan "tahsili gecikmiş" alacak ve "karşılık ayrılan" alacakların kapsamı ve tanımları

Banka "Bankalarca Kredilerin ve Diğer Alacakların Niteliklerinin Belirlenmesi ve Bunlar İçin Ayrılacak Karşılıklara İlişkin Usul ve Esaslar Hakkında Yönetmelik" kapsamında İkinci Grup olarak sınıflandırılmış kredilerden anapara ve faiz ödemelerinin tahsili, vadelerinde veya ödenmesi gereken tarihlerde gerçekleşmemiş olan kredileri tahsili gecikmiş olarak değerlendirmektedir. Anapara ve faiz ödemelerinin tahsili, vadelerinden veya ödenmesi gereken tarihlerden itibaren 90 günden fazla gecikmiş olan krediler ile borçlusunun kredi değerliliğini yitirdiğine Banka tarafından kanaat getirilen krediler ise değer kaybına uğramış krediler olarak değerlendirilmektedir.



## DENİZBANK ANONİM ŞİRKETİ

### 31 ARALIK 2016 TARİHİ İTİBARIYLA KONSOLİDE OLMAYAN FİNANSAL TABLOLARA İLİŞKİN AÇIKLAMA VE DİPNOTLAR

(Para birimi: Tutarlar Bin Türk Lirası olarak ifade edilmiştir.)

(ii) Tahsili gecikmiş alacakların (90 günü geçenler) “karşılık ayrılan” olarak değerlendirilmeyen kısmı ve bu uygulamaların nedenleri.

Banka “Bankalarca Kredilerin ve Diğer Alacakların Niteliklerinin Belirlenmesi ve Bunlar İçin Ayrılacak Karşılıklara İlişkin Usul ve Esaslar Hakkında Yönetmelik” kapsamında 90 günlük gecikme sürecini tamamlamış krediler otomatik olarak takip hesaplarına alınarak özel karşılığa konu edilmektedir.

(iii) Karşılık tutarı belirlenirken kullanılan metotların tanımları

Banka “Bankalarca Kredilerin ve Diğer Alacakların Niteliklerinin Belirlenmesi ve Bunlar İçin Ayrılacak Karşılıklara İlişkin Usul ve Esaslar Hakkında Yönetmelik” kapsamında tahsili gecikmiş krediler için genel kredi karşılığı, değer kaybına uğramış krediler için ise özel karşılık hesaplamaktadır.

(iv) Yeniden yapılandırılan alacakların tanımları.

Banka hem birinci ve ikinci grup krediler ve diğer alacaklarını hem de donuk kredi ve alacaklarını yapılandırabilmektedir. Birinci ve ikinci grup krediler ve diğer alacaklardaki yapılandırmalar müşterinin krediyi geri ödeme kabiliyetinin iyileştirilmesi için yapılmış olan yapılandırma müşterinin kredi riskinden bağımsız olarak müşteri talebi ile sözleşme koşullarında yapılan değişiklikleri de kapsamaktadır. Donuk kredi ve alacaklardaki yapılandırmalar ise esasen alacağın tahsilini sağlamaya yönelik olarak kredinin ödeme planında yapılan değişikliklerdir.

(v) Alacakların coğrafi bölgelere göre dağılımı

	Krediler		Borçlanma Araçları		Bilanço Dışı Alacaklar		Özel Karşılık	Aktiften silinen tutar (*)
	Temerrüt etmiş	Temerrüt etmemiş	Temerrüt etmiş	Temerrüt etmemiş	Temerrüt etmiş	Temerrüt etmemiş		
1 Yurtiçi	3.203.443	59.794.432	--	11.420.850	252.390	42.973.552	2.283.850	551.279
2 Avrupa Birliği Ülkeleri	86.547	498.470	--	--	2	466.498	63.548	--
3 OECD Ülkeleri	33	7.309	--	--	--	791.318	19	--
4 Kıyı Bankacılığı Bölgeleri	--	14.074	--	--	--	3.220	--	1.623
5 ABD, Kanada	52	4.572	--	--	--	111.186	13	--
6 Diğer Ülkeler	2.136	557.329	--	--	--	10.210.170	583	--
7 Toplam	3.292.211	60.876.186	--	11.420.850	252.392	54.555.944	2.348.013	552.902

(\*) Takipteki krediler portföyünden yapılan satışlar gösterilmektedir.

(vi) Alacakların sektörlere göre dağılımı

	Krediler		Borçlanma Araçları		Bilanço Dışı Alacaklar		Özel Karşılık	Aktiften silinen tutar (*)
	Temerrüt etmiş	Temerrüt etmemiş	Temerrüt etmiş	Temerrüt etmemiş	Temerrüt etmiş	Temerrüt etmemiş		
Tarım	176.447	8.669.251	--	--	3.714	1.837.547	121.770	4.117
Çiftçilik ve Hayvancılık	173.778	8.652.957	--	--	3.635	1.829.868	119.306	4.057
Ormancılık	242	2.843	--	--	17	3.672	175	32
Balıkçılık	2.427	13.451	--	--	62	4.007	2.289	28
Sanayi	299.439	7.456.296	--	--	30.760	11.662.772	170.503	11.324
Madencilik ve Taşocakçılığı	30.620	2.541.541	--	--	1.765	704.850	22.678	2.221
İmalat sanayi	186.677	3.780.552	--	--	23.348	10.020.335	127.285	9.088
Elektrik,Gaz, Su	82.142	1.134.203	--	--	5.647	937.587	20.540	15
İnşaat	197.016	3.706.469	--	--	75.177	9.505.455	136.937	17.386
Hizmetler	1.082.879	16.405.101	--	212.546	106.752	12.412.588	730.039	84.493
Toptan ve Perakende Ticaret	721.972	7.766.959	--	--	94.767	7.853.848	473.365	72.003
Otel ve Lokanta Hizmetleri	37.850	2.817.847	--	--	3.719	789.735	14.111	2.353
Ulaşım ve Haberleşme	208.386	3.512.547	--	--	5.627	1.903.596	148.123	8.205
Mali Kuruluşlar	9.353	657.107	--	212.546	141	1.250.300	4.362	569
Gayrimenkul ve Kira Hizm.	9.431	216.382	--	--	555	78.642	6.109	614
Serbest Meslek Hizmetleri	--	--	--	--	--	--	--	--
Eğitim Hizmetleri	19.645	748.185	--	--	884	85.607	15.784	221
Sağlık ve Sosyal Hizmetler	76.242	686.074	--	--	1.059	450.860	68.185	528
Diğer	1.536.430	24.639.069	--	11.208.304	35.989	19.137.582	1.188.764	435.582
Toplam	3.292.211	60.876.186	--	11.420.850	252.392	54.555.944	2.348.013	552.902

(\*) Takipteki krediler portföyünden yapılan satışlar gösterilmektedir.

# DENİZBANK ANONİM ŞİRKETİ

## 31 ARALIK 2016 TARİHİ İTİBARIYLA KONSOLİDE OLMAYAN FİNANSAL TABLOLARA İLİŞKİN AÇIKLAMA VE DİPNOTLAR

(Para birimi: Tutarlar Bin Türk Lirası olarak ifade edilmiştir.)

### (vii) Alacakların kalan vadesine göre dağılımı

	Dağıtılamayan	1 ay	1-3 ay	3-6 ay	6-12 ay	1 yıl üzeri	Toplam
Temerrüt etmemiş alacaklar	26.250	22.582.103	5.879.234	7.221.398	24.946.561	66.197.434	126.852.980
1 Krediler	--	9.552.149	2.735.488	3.739.295	8.906.736	35.942.518	60.876.186
2 Borçlanma araçları	2	--	50.590	--	--	11.370.258	11.420.850
3 Bilanço dışı alacaklar	26.248	13.029.954	3.093.156	3.482.103	16.039.825	18.884.658	54.555.944
Temerrüt etmiş alacaklar	3.544.603	--	--	--	--	--	3.544.603
1 Krediler	3.292.211	--	--	--	--	--	3.292.211
2 Borçlanma araçları	--	--	--	--	--	--	--
3 Bilanço dışı alacaklar	252.392	--	--	--	--	--	252.392
Özel Karşılık	2.348.013	--	--	--	--	--	2.348.013
Toplam	1.222.840	22.582.103	5.879.234	7.221.398	24.946.561	66.197.434	128.049.570

### (viii) Tahsili gecikmiş alacaklar için yaşlandırma analizi

	1-30 gün	31-60 gün	61-90 gün	Toplam
Krediler	6.273.302	1.312.479	858.290	8.444.070
Borçlanma araçları	--	--	--	--
Bilanço dışı alacaklar	582.504	32.516	35.886	650.906

### (viii) Yeniden yapılandırılan alacakların karşılık ayrılan olup olmamasına göre kırılımı

	31 Aralık 2016
Standart Nitelikli Krediler ve Diğer Alacaklardan Yapılandırılan	1.376.210
Yakın İzlemedeki Krediler ve Diğer Alacaklardan Yapılandırılan	2.914.008
Donuk alacaklardan Yeniden Yapılandırılan	150.334

## 5. Kredi riski azaltım teknikleri

Kredi riskinin seviyesini azaltmak için, Banka krediyi verirken teminat isteyebilir. Kredi riski hesaplamalarında kabul edilen her bir teminat türü ve teminat süreçleri ilgili Banka prosedürleri ile tanımlanır. Teminata konu olan gayrimenkullerin veya malların sigorta ve değerlendirme yaklaşımı Türk Bankacılık Mevzuatı'na uygun olarak Banka'nın iç düzenleyici dokümanlarında düzenlenir.

Banka, kredi risk azaltımını "Kredi Riski Azaltım Tekniklerine İlişkin Tebliğ" uyarınca, kapsamlı finansal teminat yöntemine göre kredi riski azaltımı yapmaktadır. Alacak ve teminat arasındaki kur uyumsuzluğu ve teminat türüne dayalı kesinti oranları, tebliğin ek'inde belirtilen standart kesinti oranları dikkate alınarak, alacak ile teminat arasında vade uyumsuzluğu ise Madde 49'da belirtilen yöntem uyarınca dikkate alınmaktadır.

Kredi riskinin gerçekleşmesinden beklenen zararları kapsamak için Banka, Türk Bankacılık Mevzuatı ve BDDK Yönetmelikleri ile uyumlu karşılıklar oluşturur.

## 6. Kredi riski azaltım teknikleri – Genel bakış

	a	b	c	d	e	f	g
	Teminatsız alacaklar: TMS uyarınca değerlendirilmiş tutar	Teminat ile korunmuş alacaklar	Teminat ile korunmuş alacakların teminatlı kısımları	Finansal garantiler ile korunmuş alacaklar	Finansal garantiler ile korunmuş alacakların teminatlı kısımları	Kredi türevleri ile korunmuş alacaklar	Kredi türevleri ile korunmuş alacakların teminatlı kısımları
1 Krediler	47.004.104	13.473.407	11.917.730	--	--	--	--
2 Borçlanma araçları	11.419.691	--	--	--	--	--	--
3 Toplam	58.423.795	13.473.407	11.917.730	--	--	--	--
4 Temerrüde düşmüş (*)	3.278.524	266.079	191.763	--	--	--	--

(\*) Karşılık öncesi bakiyeyi ve bilanço dışı alacaklara ait temerrüt rakamını içermektedir.

## 7. Kredi riski standart yaklaşım ile hesaplanırken kullanılan derecelendirme notlarıyla ilgili açıklamalar

Sermaye yeterliliği hesaplamasında uygulanacak risk ağırlıklarının tespitinde uluslararası kredi derecelendirme kuruluşu Fitch derecelendirme kuruluşunun vermiş olduğu dereceler kullanılmaktadır. Kredi derecelendirme notlarının dikkate alındığı kapsam Merkezi Yönetimlerden veya Merkez Bankalarından Alacaklar, yurtdışında yerleşik olanlar için geçerli olmak üzere; Bankalardan ve Aracı Kurumlarda Alacaklar ve Kurumsal alacaklardır.

# DENİZBANK ANONİM ŞİRKETİ

## 31 ARALIK 2016 TARİHİ İTİBARIYLA KONSOLİDE OLMAYAN FİNANSAL TABLOLARA İLİŞKİN AÇIKLAMA VE DİPNOTLAR

(Para birimi: Tutarlar Bin Türk Lirası olarak ifade edilmiştir.)

### 8. Standart Yaklaşım – Maruz kalınan kredi riski ve kredi riski azaltım teknikleri

Risk sınıfları	a		b		c		d		e		f	
	Kredi dönüşüm oranı ve kredi riski azaltımından önce		Kredi dönüşüm oranı ve kredi riski azaltımından sonra		Kredi dönüşüm oranı ve kredi riski azaltımından önce		Kredi dönüşüm oranı ve kredi riski azaltımından sonra		Risk ağırlıklı tutar ve risk ağırlıklı tutar yoğunluğu		Risk ağırlıklı tutar ve risk ağırlıklı tutar yoğunluğu	
	Bilanço içi tutar	Bilanço dışı tutar	Bilanço içi tutar	Bilanço dışı tutar	Bilanço içi tutar	Bilanço dışı tutar	Risk ağırlıklı tutar	Risk ağırlıklı tutar	Risk ağırlıklı tutar	Risk ağırlıklı tutar	Risk ağırlıklı tutar	Risk ağırlıklı tutar
1	Merkezi yönetimlerden veya merkez bankalarından alacaklar	24.300.514	688.695	25.083.273	198.759	7.110.087						
2	Bölgesel yönetimlerden veya yerel yönetimlerden alacaklar	481.439	19.368	481.317	8.671	244.994						
3	İdari birimlerden veya ticari olmayan girişimlerden alacaklar	--	--	--	--	--						
4	Çok taraflı kalkınma bankalarından alacaklar	--	--	--	--	--						
5	Uluslararası teşkilatlardan alacaklar	--	--	--	--	--						
6	Bankalardan ve aracı kurumlardan alacaklar	3.813.088	2.372.780	3.813.055	2.048.296	1.971.679						
7	Kurumsal alacaklar	17.160.467	29.572.870	16.242.539	16.103.902	32.346.439						
8	Perakende alacaklar	31.525.444	25.647.719	30.746.238	2.429.463	24.964.339						
9	İkamet amaçlı gayrimenkul ipoteği ile teminatlandırılan alacaklar	4.901.223	332.318	4.863.692	163.046	1.759.358						
10	Ticari amaçlı gayrimenkul ipoteği ile teminatlandırılan alacaklar	6.646.851	1.160.079	6.622.264	780.811	4.190.626						
11	Tahsili gecikmiş alacaklar	961.382	188.172	959.586	56.821	939.462						
12	Kurulca riski yüksek belirlenmiş alacaklar	--	--	--	--	--						
13	İpotek teminatl menkul kıymetler	--	--	--	--	--						
14	Bankalardan ve aracı kurumlardan olan kısa vadeli alacaklar ile kısa vadeli kurumsal alacaklar	--	--	--	--	--						
15	Kollektif yatırım kuruluşu niteliğindeki yatırımlar	1.187	1.068	1.187	1.068	2.255						
16	Diğer alacaklar	3.627.024	--	3.627.024	--	1.812.194						
17	Hisse senedi yatırımları	5.308.315	--	5.308.315	--	5.308.315						
18	<b>Toplam</b>	<b>98.726.934</b>	<b>59.983.069</b>	<b>97.748.490</b>	<b>21.790.837</b>	<b>80.649.748</b>						

### 9. Standart Yaklaşım – Risk sınıflarına ve risk ağırlıklarına göre alacaklar

Risk Sınıfları/Risk Ağırlığı*	a	b	c	k	d	l	e	f	g	h	ı	j	
													%0
1	Merkezi yönetimlerden veya merkez bankalarından alacaklar	11.061.862	--	--	--	--	14.220.170	--	--	--	--	25.282.032	
2	Bölgesel yönetimlerden veya yerel yönetimlerden alacaklar	--	--	--	--	489.988	--	--	--	--	--	489.988	
3	İdari birimlerden ve ticari olmayan girişimlerden alacaklar	--	--	--	--	--	--	--	--	--	--	--	
4	Çok taraflı kalkınma bankalarından alacaklar	--	--	--	--	--	--	--	--	--	--	--	
5	Uluslararası teşkilatlardan alacaklar	--	--	--	--	--	--	--	--	--	--	--	
6	Bankalardan ve aracı kurumlardan alacaklar	--	--	3.296.301	--	2.505.263	--	59.787	--	--	--	5.861.351	
7	Kurumsal alacaklar	--	--	--	--	--	--	32.346.441	--	--	--	32.346.441	
8	Perakende alacaklar	--	--	--	--	--	32.845.382	330.319	--	--	--	33.175.701	
9	İkamet amaçlı gayrimenkul ipoteği ile teminatlandırılan alacaklar	--	--	5.026.738	--	--	--	--	--	--	--	5.026.738	
10	Ticari amaçlı gayrimenkul ipoteği ile teminatlandırılan alacaklar	--	--	--	6.424.900	--	--	978.175	--	--	--	7.403.075	
11	Tahsili gecikmiş alacaklar	--	--	--	332.965	--	--	504.405	179.037	--	--	1.016.407	
12	Kurulca riski yüksek belirlenmiş alacaklar	--	--	--	--	--	--	--	--	--	--	--	
13	İpotek teminatl menkul kıymetler	--	--	--	--	--	--	--	--	--	--	--	
14	Bankalar ve aracı kurumlardan olan kısa vadeli alacaklar ile kısa vadeli kurumsal alacaklar	--	--	--	--	--	--	--	--	--	--	--	
15	Kollektif yatırım kuruluşu niteliğindeki yatırımlar	--	--	--	--	--	--	2.255	--	--	--	2.255	
16	Hisse senedi yatırımları	--	--	--	--	--	--	5.308.315	--	--	--	5.308.315	
17	Diğer alacaklar	1.933.488	--	7.440	--	3	--	180	1.602.809	--	83.104	3.627.024	
18	<b>Toplam</b>	<b>12.995.350</b>	<b>--</b>	<b>3.303.741</b>	<b>5.026.738</b>	<b>6.757.868</b>	<b>17.215.421</b>	<b>32.845.562</b>	<b>41.132.506</b>	<b>179.037</b>	<b>--</b>	<b>83.104</b>	<b>119.539.327</b>

# DENİZBANK ANONİM ŞİRKETİ

## 31 ARALIK 2016 TARİHİ İTİBARIYLA KONSOLİDE OLMAYAN FİNANSAL TABLOLARA İLİŞKİN AÇIKLAMA VE DİPNOTLAR

(Para birimi: Tutarlar Bin Türk Lirası olarak ifade edilmiştir.)

### d. Karşı taraf kredi riski

#### 1. Karşı taraf kredi riskine ilişkin açıklamalar

Karşı taraf kredi riski stratejisi karşı taraf türü ve işlem türlerine göre belirlenmektedir. Karşı taraflar; finansal kurumlar, kurumsal-ticari müşteriler, KBI-Mikro-Altın-Tarım müşterileri ve bireysel müşteriler olarak segmentlere ayrılmıştır. İşlem türleri ise; türev finansal ürünler ve repo işlemleri olarak gruplanmaktadır.

Müşterilere sunulacak ürün ve hizmetlerin tespiti amacıyla, müşterilerin ürün bilgisi, mali durumu ve işlem yapma sıklıklarına göre "Uygunluk Testi" uygulanır.

Karşı taraf kredi riskine neden olan işlemlerin öncesinde karşı tarafın kredi değerliliği analiz edilir ve düzenli aralıklarla gözden geçirilir. Gerekli durumlarda gözden geçirme sıklığı artırılır.

KKR kapsamındaki işlemler için Banka'nın risk iştahına, politika ve stratejilerine uygun limitler belirlenir. Belirlenen limitler bankalar için Yönetim Kurulu tarafından onaylanır. Bankalar haricindeki karşı taraflar için kredi tahsis süreci kapsamında belirlenen onay yetkileri uygulanır. Belirlenen limitler en az yılda bir defa gözden geçirilir. Piyasa koşullarının kötüye gitmesi durumunda ve/veya bazı karşı tarafların kredi kalitelerinin kötüleşmesi hallerinde limitler gözden geçirilerek gerekli değişiklikler yapılır. Gerekli görülmesi durumunda, onaylı limitler Kredi Komitesi/Kredi Tahsis Bölümü onayı ile bloke edilir.

Finansal kurumlara ilişkin karşı taraf kredi riski yönetiminde netleştirme anlaşmaları, teminat ve marjın anlaşmaları gibi risk azaltım yöntemleri kullanılmaktadır. Finansal kurumlar haricindeki karşı taraflar için hâlihazırda Banka'da uygulanan kredi politika ve prosedürler kapsamında teminatlandırma esas ve usulleri uygulanmaktadır.

Karşı taraf kredi riskinin belirlenebilmesi için işlemlerin potansiyel ve cari risk tutarları hesaplanmakta/belirlenmektedir. İki taraflı netleştirme sözleşmesine konu olan ve netleştirme uygulanabilen işlemlerin riskleri ise birlikte takip edilmektedir.

#### 2. Karşı taraf kredi riskinin (KKR) ölçüm yöntemlerine göre değerlendirilmesi

	a	b	c	d	e	f
	Yenileme maliyeti	Potansiyel kredi riski tutarı	EBPRT	Yasal risk tutarının hesaplanması için kullanılan alfa	Kredi riski azaltımı sonrası risk tutarı	Risk ağırlıklı tutarlar
1 Standart yaklaşım – KKR (türevler için)	1.427.941	505.353			1.853.391	1.008.071
2 İçsel Model Yöntemi (türev finansal araçlar, repo işlemleri, menkul kıymetler veya emtia ödünç verme veya ödünç alma işlemleri, takas süresi uzun işlemler ile kredili menkul kıymet işlemleri için)			--	--	--	--
3 Kredi riski azaltımı için kullanılan basit yöntem (repo işlemleri, menkul kıymetler veya emtia ödünç verme veya ödünç alma işlemleri, takas süresi uzun işlemler ile kredili menkul kıymet işlemleri için)					--	--
4 Kredi riski azaltımı için kapsamlı yöntem (repo işlemleri, menkul kıymetler veya emtia ödünç verme veya ödünç alma işlemleri, takas süresi uzun işlemler ile kredili menkul kıymet işlemleri için)					392.667	95.785
5 Repo işlemleri, menkul kıymetler veya emtia ödünç verme veya ödünç alma işlemleri, takas süresi uzun işlemler ile kredili menkul kıymet işlemleri için riske maruz değer					--	--
6 Toplam						1.103.856

## DENİZBANK ANONİM ŞİRKETİ

### 31 ARALIK 2016 TARİHİ İTİBARIYLA KONSOLİDE OLMAYAN FİNANSAL TABLOLARA İLİŞKİN AÇIKLAMA VE DİPNOTLAR

(Para birimi: Tutarlar Bin Türk Lirası olarak ifade edilmiştir.)

#### 3. Kredi değerlendirme ayarlamaları (KDA) için sermaye yükümlülüğü

	a		b	
	Risk tutarı (kredi riski azaltımı teknikleri kullanımı sonrası)		Risk ağırlıklı tutarlar	
1	Gelişmiş yömene göre KDA sermaye yükümlülüğüne tabi portföylerin toplam tutarı			
2	Riske maruz değer bileşeni (3*çarpan dahil)		--	--
3	Stres riske maruz değer (3*çarpan dahil)		--	--
4	Standart yömene göre KDA sermaye yükümlülüğüne tabi portföylerin toplam tutarı		1.853.391	661.218
4	KDA sermaye yükümlülüğüne tabi toplam tutar		1.853.391	661.218

#### 4. Standart yaklaşım – Risk sınıfları ve ağırlıklarına göre karşı taraf kredi riski

Risk ağırlıkları / Risk Sınıfları	a	b	c	d	e	f	g	h	i
	%0	%10	%20	%50.	%75	%100	%150	Diğer	Toplam
Merkezi yönetimlerden veya merkez bankalarından alacaklar	--	--	--	--	--	--	--	--	--
Bölgesel yönetimlerden veya yerel yönetimlerden alacaklar	--	--	--	--	--	--	--	--	--
İdari birimlerden ve ticari olmayan girişimlerden alacaklar	--	--	--	--	--	--	--	--	--
Çok taraflı kalkınma bankalarından alacaklar	--	--	--	--	--	--	--	--	--
Uluslararası teşkilatlardan alacaklar	--	--	--	--	--	--	--	--	--
Bankalardan ve aracı kurumlardan alacaklar	--	--	663.200	1.220.357	--	--	--	--	742.819
Kurumsal alacaklar	--	--	--	--	--	355.581	--	--	355.581
Perakende alacaklar	--	--	--	--	5.851	--	--	--	4.388
Gayrimenkul ipoteği ile teminatlandırılmış alacaklar	--	--	--	--	--	--	--	--	--
Tahsili gecikmiş alacaklar	--	--	--	--	--	--	--	--	--
Kurulca riski yüksek belirlenmiş alacaklar	--	--	--	--	--	--	--	--	--
İpotek teminatl menkul kıymetler	--	--	--	--	--	--	--	--	--
Menkul kıymetleştirme pozisyonları	--	--	--	--	--	--	--	--	--
Kısa vadeli kredi derecelendirmesi bulunan bankalar ve aracı kurumlardan alacaklar ile kurumsal alacaklar	--	--	--	--	--	--	--	--	--
Kollektif yatırım kuruluşu niteliğindeki yatırımlar	--	--	--	--	--	1.068	--	--	1.068
Hisse senedi yatırımları	--	--	--	--	--	--	--	--	--
Diğer alacaklar	--	--	--	--	--	--	--	--	--
Diğer varlıklar **	--	--	--	--	--	--	--	--	--
<b>Toplam</b>	--	--	663.200	1.220.357	5.851	356.649	--	--	1.103.856

(\*) Toplam kredi riski: Karşı taraf kredi riski ölçüm teknikleri uygulandıktan sonra sermaye yeterliliği hesaplamasıyla ilgili olan tutar

(\*\*) Diğer varlıklar : Şablon KKR8'de raporlanan karşı taraf kredi riski içinde yer alamayan miktarları içerir.

#### 5. Karşı taraf kredi riski için kullanılan teminatlar

	a		b		c		d		e		f
	Türev Finansal Araç Teminatları				Diğer İşlem Teminatları						
	Alınan Teminatlar		Verilen Teminatlar		Alınan Teminatlar		Verilen Teminatlar				
	Ayrılmış	Ayrılmamış	Ayrılmış	Ayrılmamış	Ayrılmış	Ayrılmamış	Ayrılmış	Ayrılmamış	Ayrılmış	Ayrılmamış	
Nakit-yerli para	--	--	--	--	--	--	--	--	3.001.396	--	5.628.366
Nakit-yabancı para	79.903	--	--	--	--	--	--	--	--	--	--
Devlet tahvili/bono-yerli	--	--	--	--	--	--	--	--	--	--	--
Devlet tahvili/bono-diğer	--	--	--	--	--	--	--	--	--	--	--
Kamu kurum tahvil/bono	--	--	--	--	--	--	--	--	--	--	--
Kurumsal tahvil/bono	--	--	--	--	--	--	--	--	--	--	--
Hisse senedi	--	--	--	--	--	--	--	--	--	--	--
Diğer teminat	--	--	--	--	--	--	--	--	--	--	--
<b>Toplam</b>	79.903	--	--	--	--	--	--	--	3.001.396	--	5.628.366

#### 6. Kredi türevleri

Yoktur.

#### 7. Merkezi karşı tarafa (MKT) olan riskler

Yoktur.

## DENİZBANK ANONİM ŞİRKETİ

### 31 ARALIK 2016 TARİHİ İTİBARIYLA KONSOLİDE OLMAYAN FİNANSAL TABLOLARA İLİŞKİN AÇIKLAMA VE DİPNOTLAR

(Para birimi: Tutarlar Bin Türk Lirası olarak ifade edilmiştir.)

#### e. Menkul kıymetleştirme

##### 1. Menkul kıymetleştirme pozisyonlarına ilişkin açıklamalar

Yoktur.

##### 2. Bankacılık hesaplarındaki menkul kıymetleştirme pozisyonları

Yoktur.

##### 3. Alım satım hesaplarındaki menkul kıymetleştirme pozisyonları

Yoktur.

##### 4. Bankacılık hesaplarındaki menkul kıymetleştirme pozisyonları ve bunlara ilişkin sermaye yükümlülüğü – Bankanın kurucu veya sponsor olduğu

Yoktur.

##### 5. Bankacılık hesaplarındaki menkul kıymetleştirme pozisyonları ve bunlara ilişkin sermaye yükümlülüğü – Bankanın yatırımcı olduğu

Yoktur.

#### f. Piyasa riski

##### 1. Piyasa riskine ilişkin açıklamalar

Piyasa riskinin yönetilmesine ilişkin prensipler, politikalar ve limitler yönetim kurulunca onaylanmakta ve düzenli aralıklar ile gözden geçirilmektedir. Banka piyasa riskine temel olarak faiz oranları, döviz kurları, hisse senedi ve emtia fiyatlarında meydana gelebilecek değişimler sebebiyle maruz kalmaktadır. Bankanın aktif yapısı incelendiğinde bu risklerden en belirgin olanlarının faiz ve kur riski olduğu sonucuna varılmaktadır. Bahsedilen risklerin ölçümünde “standart metot” ve “içsel model” olmak üzere iki ayrı yöntem kullanılmaktadır.

Risk limitlerinin takibi sürecinde temel olarak Riske Maruz değer yaklaşımı esas alınmaktadır. Bu limitlerin yanında model tarafından kapsanmayan riskler için duyarlılık limitleri de bulunmaktadır. Riske maruz değer hesaplamasında Banka'nın elinde bulunan finansal pozisyonların yapısının basit olması, modelin kullanım kolaylığı ve anlaşılabilir olması nedeniyle parametrik yaklaşım benimsenmiştir. RMD hesaplaması, Bankanın alım/satım portföyündeki tüm faize duyarlı enstrümanları ve yabancı para pozisyonu üzerinden yapılmaktadır. RMD hesaplamaları stres testleri ve senaryo analizleri ile desteklenmekte ve oluşma ihtimali düşük ancak sonuçları Banka üzerinde önemli etki yaratabilecek potansiyel piyasa hareketlerinin olası sonuçları incelenmektedir. Modelin geriye dönük testleri düzenli olarak yapılmakta ve test sonuçlarına göre modelde gerekli olması durumunda değişiklikler yapılabilmektedir.

##### 2. Standart yaklaşım

	RAT
<b>Dolaysız (peşin ürünler)</b>	
1 Faiz oranı riski (genel ve spesifik)	26.813
2 Hisse senedi riski (genel ve spesifik)	--
3 Kur riski	620.437
4 Emtia riski	50.287
<b>Opsiyonlar</b>	
5 Basitleştirilmiş yaklaşım	--
6 Delta-plus metodu	28.438
7 Senaryo yaklaşımı	--
8 Menkul kıymetleştirme	--
9 Toplam	725.975

## DENİZBANK ANONİM ŞİRKETİ

### 31 ARALIK 2016 TARİHİ İTİBARIYLA KONSOLİDE OLMAYAN FİNANSAL TABLOLARA İLİŞKİN AÇIKLAMA VE DİPNOTLAR

(Para birimi: Tutarlar Bin Türk Lirası olarak ifade edilmiştir.)

#### 3. Dönem içinde aysonları itibarıyla hesaplanan piyasa riskine ilişkin bilgiler

	Cari Dönem: 31 Aralık 2016			Önceki Dönem: 31 Aralık 2015		
	Ortalama	En Yüksek	En Düşük	Ortalama	En Yüksek	En Düşük
Faiz Oranı Riski	1.658	2.802	1.078	3.617	19.703	1.486
Hisse Senedi Riski	--	--	--	--	--	--
Kur Riski	39.738	53.414	10.748	61.817	133.176	7.180
Emtia Riski	1.105	4.023	257	541	832	338
Takas Riski	--	--	--	--	--	--
Opsiyon Riski	2.177	3.642	956	1.018	6.322	36
Karşı Taraf Riski	--	--	--	3.425	31.059	560
<b>Toplam Riske Maruz Değer</b>	<b>558.467</b>	<b>744.938</b>	<b>200.238</b>	<b>880.230</b>	<b>1.878.325</b>	<b>150.088</b>

#### g. Operasyonel risk

##### 1. Operasyonel risk hesaplamasına ilişkin açıklamalar

Banka'nın operasyonel risk hesaplamasında "Temel Gösterge Yöntemi" kullanılmıştır. Operasyonel riske esas tutar, 28 Haziran 2012 tarihinde 28337 sayılı Resmi Gazete'de yayımlanan "Bankaların Sermaye Yeterliliğinin Ölçülmesi ve Değerlendirilmesine İlişkin Yönetmelik", 1 Temmuz 2012 "Temel Gösterge Yöntemi" kullanılarak Banka'nın son 3 yılına ait 2015, 2014 ve 2013 yılsonu brüt gelirleri kullanılmak suretiyle hesaplanmıştır.

##### 2. Standart metot

	31.12.2013	31.12.2014	31.12.2015	Toplam/Pozitif BG yıl sayış	Oran(%)	Toplam
Brüt Gelir	2.889.648	3.248.811	3.513.707	3.217.389	15	482.608
Operasyonel Riske Esas Tutar						6.032.604

#### IX. Finansal varlık ve borçların gerçeğe uygun değeri ile gösterilmesine ilişkin açıklamalar

##### a. Finansal varlık ve borçların gerçeğe uygun değer hesaplamaları

Vadeye kadar elde tutulacak yatırımların gerçeğe uygun değeri; piyasa fiyatları veya bu fiyatın tespit edilemediği durumlarda, faiz, vade ve benzeri diğer koşullar bakımından aynı nitelikli itfaya tabi diğer menkul değerler için olan kote edilmiş piyasa fiyatları baz alınarak saptanır.

Vadesiz mevduatın tahmini gerçeğe uygun değeri, talep anında ödenecek miktarı ifade eder. Değişken oranlı plasmalar ile gecelik mevduatın gerçeğe uygun değeri defter değerini ifade eder. Sabit faizli mevduatın tahmini gerçeğe uygun değeri, benzer kredi ve diğer borçlara uygulanan piyasa faiz oranlarını kullanarak iskonto edilmiş nakit akımının bulunmasıyla hesaplanır.

Kredilerin tahmini gerçeğe uygun değeri, sabit faizli krediler için cari piyasa faiz oranları kullanılarak iskonto edilmiş nakit akımlarının bulunmasıyla hesaplanır. Değişken faizli kredilerin defter değeri gerçeğe uygun değerini ifade eder.

Bankaların, diğer mali kuruluşlardan sağlanan fonların, ihraç edilen menkul değerlerin ve mevduatın tahmini gerçeğe uygun değeri, cari piyasa faiz oranları kullanılarak iskonto edilmiş nakit akımlarının bulunmasıyla hesaplanmıştır.

Aşağıdaki tablo, bazı finansal varlık ve yükümlülüklerin defter değeri ile gerçeğe uygun değerini göstermektedir. Defter değeri ilgili varlık ve yükümlülüklerin elde etme bedeli ve birikmiş faiz reeskontlarının toplamını ifade etmektedir.



# DENİZBANK ANONİM ŞİRKETİ

## 31 ARALIK 2016 TARİHİ İTİBARIYLA KONSOLİDE OLMAYAN FİNANSAL TABLOLARA İLİŞKİN AÇIKLAMA VE DİPNOTLAR

(Para birimi: Tutarlar Bin Türk Lirası olarak ifade edilmiştir.)

	Defter Değeri		Gerçeğe Uygun Değer	
	Cari Dönem	Önceki Dönem	Cari Dönem	Önceki Dönem
<b>Finansal Varlıklar</b>	<b>79.251.302</b>	<b>66.535.990</b>	<b>78.491.087</b>	<b>65.713.250</b>
Para Piyasalarından Alacaklar	3.001.396	1.200.353	3.001.396	1.200.353
Bankalar	2.966.965	2.220.556	2.966.814	2.219.847
Satılmaya Hazır Finansal Varlıklar	6.561.558	8.524.479	6.561.558	8.524.479
Vadeye Kadar Elde Tutulacak Yatırımlar	4.900.999	3.241.778	4.801.372	3.250.150
Krediler ve Diğer Alacaklar	61.820.384	51.348.824	61.159.947	50.518.421
<b>Finansal Borçlar</b>	<b>87.826.658</b>	<b>72.188.729</b>	<b>87.383.563</b>	<b>71.953.440</b>
Bankalar Mevduatı	3.666.289	1.470.597	3.665.126	1.469.603
Diğer Mevduat	59.524.639	45.116.980	59.535.364	45.119.167
Bankalar Arası Para Piyasalarına Borçlar	5.397.576	7.184.158	5.397.576	7.184.158
Diğer Mali Kuruluşlardan Sağlanan Fonlar	10.750.597	10.669.070	10.668.529	10.621.849
Sermaye Benzeri Krediler	5.483.501	4.845.965	5.104.666	4.675.890
İhraç Edilen Menkul Değerler	1.152.633	1.259.198	1.160.879	1.240.012
Muhtelif Borçlar	1.851.423	1.642.761	1.851.423	1.642.761

### b. Gerçeğe uygun değer sınıflandırması

TFRS 7, gerçeğe uygun değer hesaplamalarına baz olan değerlendirme tekniklerinde kullanılan verilerin gözlemlenebilir olup olmadıklarına göre değerlendirme teknikleri sınıflandırması belirlemektedir.

Banka'nın gerçeğe uygun değerden taşımakta olduğu finansal varlık ve borçlarının gerçeğe uygun değer sıralaması aşağıdaki tabloda verilmektedir:

Cari Dönem	1. Seviye	2. Seviye	3. Seviye	Toplam
<b>Gerçeğe Uygun Değer Farkı Kar/Zarara Yansıtılan Finansal Varlıklar</b>	<b>98.004</b>	<b>1.427.943</b>	<b>--</b>	<b>1.525.947</b>
Devlet Borçlanma Senetleri	88.417	--	--	88.417
Sermayede Payı Temsil Eden Menkul Değerler	--	--	--	--
Alım Satım Amaçlı Türev Finansal Varlıklar	--	1.427.943	--	1.427.943
Diğer Menkul Değerler	9.587	--	--	9.587
<b>Satılmaya Hazır Menkul Değerler<sup>(*)</sup></b>	<b>6.303.319</b>	<b>216.530</b>	<b>--</b>	<b>6.519.849</b>
Devlet Borçlanma Senetleri	6.303.319	--	--	6.303.319
Diğer Menkul Değerler	--	216.530	--	216.530
Riskten Korunma Amaçlı Türev Finansal Varlıklar	--	--	--	--
<b>Toplam Varlıklar</b>	<b>6.401.323</b>	<b>1.644.473</b>	<b>--</b>	<b>8.045.796</b>
Alım Satım Amaçlı Türev Finansal Borçlar	--	941.188	--	941.188
Riskten Korunma Amaçlı Türev Finansal Borçlar	--	--	--	--
<b>Toplam Yükümlülükler</b>	<b>--</b>	<b>941.188</b>	<b>--</b>	<b>941.188</b>
<b>Önceki Dönem</b>	<b>1. Seviye</b>	<b>2. Seviye</b>	<b>3. Seviye</b>	<b>Toplam</b>
<b>Gerçeğe Uygun Değer Farkı Kar/Zarara Yansıtılan Finansal Varlıklar</b>	<b>23.708</b>	<b>1.092.872</b>	<b>--</b>	<b>1.116.580</b>
Devlet Borçlanma Senetleri	22.625	--	--	22.625
Sermayede Payı Temsil Eden Menkul Değerler	--	--	--	--
Alım Satım Amaçlı Türev Finansal Varlıklar	--	1.092.872	--	1.092.872
Diğer Menkul Değerler	1.083	--	--	1.083
<b>Satılmaya Hazır Menkul Değerler<sup>(*)</sup></b>	<b>8.411.595</b>	<b>--</b>	<b>108.955</b>	<b>8.520.550</b>
Devlet Borçlanma Senetleri	8.411.595	--	--	8.411.595
Diğer Menkul Değerler	--	--	108.955	108.955
Riskten Korunma Amaçlı Türev Finansal Varlıklar	--	--	--	--
<b>Toplam Varlıklar</b>	<b>8.435.303</b>	<b>1.092.872</b>	<b>108.955</b>	<b>9.637.130</b>
Alım Satım Amaçlı Türev Finansal Borçlar	--	577.227	--	577.227
Riskten Korunma Amaçlı Türev Finansal Borçlar	--	--	--	--
<b>Toplam Yükümlülükler</b>	<b>--</b>	<b>577.227</b>	<b>--</b>	<b>577.227</b>

1. Seviye : Özdeş varlıklar ya da borçlar için aktif piyasalardaki kayıtlı (düzeltilmemiş) fiyatlar

2. Seviye : 1. Seviyede yer alan kayıtlı fiyatlar dışında kalan ve varlıklar ya da borçlar açısından doğrudan (fiyatlar aracılığıyla) ya da dolaylı olarak (fiyatlardan türetilmek suretiyle) gözlemlenebilir nitelikteki veriler

3. Seviye : Varlık ya da borçlara ilişkin olarak gözlemlenebilir piyasa verilerine dayanmayan veriler

<sup>(\*)</sup>TMS 39 çerçevesinde elde etme maliyeti üzerinden izlenen 3.930 TL tutarındaki hisse senetleri dahil edilmemiştir. (31 Aralık 2015: 3.945 TL)

## DENİZBANK ANONİM ŞİRKETİ

### 31 ARALIK 2016 TARİHİ İTİBARIYLA KONSOLİDE OLMAYAN FİNANSAL TABLOLARA İLİŞKİN AÇIKLAMA VE DİPNOTLAR

(Para birimi: Tutarlar Bin Türk Lirası olarak ifade edilmiştir.)

#### X. Başkalarının nam ve hesabına yapılan işlemler, inanca dayalı işlemlere ilişkin açıklamalar

##### a. Banka'nın başkalarının nam ve hesabına alım, satım, saklama, yönetim ve danışmanlık hizmetleri verip vermediği

Banka başkalarının nam ve hesabına alım, satım, saklama, yönetim ve danışmanlık hizmetleri vermektedir.

b. İnanca dayalı işlem sözleşmeleri kapsamında diğer finansal kurumlarla yapılan işlemlerin, bu kapsamda doğrudan verilen finansal hizmetlerin bulunup bulunmadığı, bu tür hizmetlerin bankanın mali durumunu önemli ölçüde etkilme olasılığının bulunup bulunmadığı

İnanca dayalı işlem sözleşmeleri bulunmamaktadır.

#### XI. Riskten korunma işlemlerine ilişkin açıklamalar

##### a. Net Yatırım Riski

Banka bağlı ortaklıkları olan Denizbank AG ve Eurodeniz'e ait toplam 1.006 milyon Avro ve 6,7 milyon ABD Doları tutarındaki net yatırımının özkaynak yöntemi uygulanmasından kaynaklanan kur farkı riskinden korunmak amacıyla, 1 Temmuz 2015'ten itibaren net yatırım riskinden korunma muhasebesi uygulamaktadır. Yabancı para mevduatlarının aynı tutarlardaki kısmı riskten korunma aracı olarak belirlenmiş ve yabancı para mevduatın döviz kurundan kaynaklanan değer değişiminin etkin olan kısmı özkaynaklar altındaki riskten korunma fonları hesabında muhasebeleştirilmiştir. 31 Aralık 2016 itibarıyla özkaynaklar altında muhasebeleştirilmiş yurtdışındaki net yatırım riskinden korunma fonlarının toplam tutarı vergi sonrası net (541.466) TL (31 Aralık 2015: (114.756) TL)'dir.

##### b. Nakit Akış Riski

Banka, finansal riskten korunma aracı faiz swapları ve finansal riskten korunma konusu kalemi mevduat olan, faiz oranındaki değişimlerden kaynaklanan nakit akış riskinden korunma muhasebesi uygulamasına 31 Mayıs 2013 tarihinde son vermiştir. Bunun sonucunda, önceden riskten korunma aracı olmaları nedeniyle bilançoda "riskten korunma amaçlı türev finansal varlıklar/borçlar" kalemlerinde yer alan türev finansal araçlar "alım satım amaçlı finansal varlıklar/borçlar" kalemlerine sınıflanmıştır. Söz konusu türev finansal araçlara ilişkin transfer tarihine kadar özkaynaklar altındaki "riskten korunma fonları" hesabında oluşan (18.657) TL tutarındaki negatif farklar, ilgili türev finansal araçların vadelerine kadar gelir tablosuna aktarılacak olup, bilanço tarihi itibarıyla özkaynaklardaki negatif değerlendirme farkı ertelenmiş vergi sonrası net (616) TL (31 Aralık 2015: (3.368) TL)'dir.

#### XII. Raporlamanın bölümlenmeye göre yapılmasına ilişkin açıklamalar

Banka; toptan bankacılık, perakende bankacılık, hazine ve yatırım bankacılığı olmak üzere üç ana alanda faaliyet göstermektedir.

Toptan bankacılık; büyük ölçekli ulusal ve uluslararası kurumsal ve ticari müşterilere finansal çözümler ve bankacılık hizmetleri sunmaktadır. Müşterilerin yatırım, işletme sermayesi ve projelerine yönelik ihtiyaçlarını karşılamak amacıyla, kısa ve uzun vadeli işletme kredileri, yatırım kredileri, gayrinakdi krediler, döviz alım-satımı, dış ticaretin finansmanı, proje finansmanı, yapılandırılmış finansman, kurumsal finansman ile mevduat, nakit yönetimi hizmetleri sunulmaktadır.

Perakende bankacılık kapsamında, müşterilere kredi ürünleri (genel ihtiyaç, mortgage, taşıt kredileri), farklı özelliklerde kredi kartları, yatırım ürünleri (yatırım fonları, hisse senetleri, hazine bonusu / devlet tahvili, repo), mevduat ürünleri (vadesiz, vadeli, korumalı), sigorta ürünleri, küçük ve orta ölçekli işletme kredileri, tarım kredileri sunulmaktadır. Şube dışı bankacılık kanalları ile müşterilerinin şubeye gelmeden bankacılık ihtiyaçlarını karşılayabilmelerini sağlamaktadır. Kredili mevduat hesabı, otomatik fatura ödemeleri, çek karnesi, kiralık kasa ürünleri de güncel bankacılık ihtiyaçlarını karşılamaya yönelik ürünler arasındadır.

Hazine ve yatırım bankacılığı; hazine, hazine satış, pozisyon ve özel bankacılık gruplarında; spot ve vadeli TL ve döviz alım-satımı, hazine bonusu, tahvil ve diğer yurtiçi ve yurtdışı menkul kıymetlerin alım satım işlemleri ile türev ürünleri pazarlanmasını kapsamaktadır. Özel bankacılık kapsamında, bankacılık ve yatırım hizmetleri konusunda farklı beklentileri bulunan yüksek varlık ve gelir düzeyine sahip müşterilere hizmet sunulmaktadır.

# DENİZBANK ANONİM ŞİRKETİ

## 31 ARALIK 2016 TARİHİ İTİBARIYLA KONSOLİDE OLMAYAN FİNANSAL TABLOLARA İLİŞKİN AÇIKLAMA VE DİPNOTLAR

(Para birimi: Tutarlar Bin Türk Lirası olarak ifade edilmiştir.)

Faaliyet bölümlerine ilişkin bilgiler aşağıdaki tablolarda sunulmuştur:

Cari Dönem (01.01.2016-31.12.2016)	Toptan Bankacılık		Perakende Bankacılık		Hazine ve Yatırım Bankacılığı	Toplam
	Kurumsal Bankacılık	Ticari&Kam Finansmanı	Kobi&Tarım Bankacılığı	Bireysel Bankacılık		
Net faiz geliri	303.059	418.561	1.612.257	915.676	803.206	4.052.759
Net ücret ve komisyon gelirleri	75.639	106.346	590.391	466.312	(49.724)	1.188.964
Diğer gelir/gider, net	29.009	115.005	105.999	242.246	(441.868)	50.391
<b>Bölüm gelirleri toplamı</b>	<b>407.707</b>	<b>639.912</b>	<b>2.308.647</b>	<b>1.624.234</b>	<b>311.614</b>	<b>5.292.114</b>
Diğer faaliyet giderleri	(144.153)	(294.347)	(989.948)	(1.109.998)	(60.619)	(2.599.065)
Kredi ve diğer al.değ.düş.karşılığı	(87.209)	(488.142)	(653.180)	(479.717)	(36.519)	(1.744.767)
Vergi gideri	(238.373)					
Özkaynak Yöntemi Uygulanan Ortaklıklardan						
<b>Kâr/Zarar</b>						<b>699.372</b>
<b>Sürdürülen faaliyetler net karı</b>	<b>176.345</b>	<b>(142.577)</b>	<b>665.519</b>	<b>34.519</b>	<b>214.476</b>	<b>1.409.281</b>
Durdurulan faaliyetler net karı	--	--	--	--	--	--
<b>Net dönem karı</b>	<b>176.345</b>	<b>(142.577)</b>	<b>665.519</b>	<b>34.519</b>	<b>214.476</b>	<b>1.409.281</b>
<b>Cari Dönem (31.12.2016)</b>						
Bölüm varlıkları	7.922.610	11.429.577	26.079.055	16.389.143	33.717.802	95.538.187
İştirak ve bağlı ortaklıklar						5.304.386
Dağıtılmamış varlıklar						2.316.254
<b>Toplam varlıklar</b>						
Bölüm yükümlülükleri	12.599.996	9.564.827	12.873.685	26.179.002	27.411.679	88.629.189
Dağıtılmamış yükümlülükler						3.967.966
Özkaynaklar						
<b>Toplam yükümlülükler</b>						<b>103.158.827</b>
<b>Önceki Dönem (01.01.2015-31.12.2015)</b>						
Net faiz geliri	337.975	427.428	1.152.217	689.619	546.777	3.154.016
Net ücret ve komisyon gelirleri	80.247	117.550	386.811	493.122	(37.435)	1.040.295
Diğer gelir/gider, net	94.704	75.658	137.898	208.337	(780.435)	(263.679)
<b>Bölüm gelirleri toplamı</b>	<b>512.926</b>	<b>620.636</b>	<b>1.676.926</b>	<b>1.391.078</b>	<b>(270.934)</b>	<b>3.930.632</b>
Diğer faaliyet giderleri	(129.485)	(277.584)	(886.078)	(977.712)	(98.127)	(2.368.986)
Kredi ve diğer al.değ.düş.karşılığı	(29.402)	(111.161)	(406.352)	(608.722)	(61.939)	(1.217.576)
Vergi gideri						(109.030)
Özkaynak Yöntemi Uygulanan Ortaklıklardan						
<b>Kâr/Zarar</b>						<b>527.605</b>
<b>Sürdürülen faaliyetler net karı</b>	<b>354.039</b>	<b>231.891</b>	<b>384.496</b>	<b>(195.356)</b>	<b>(431.000)</b>	<b>762.645</b>
Durdurulan faaliyetler net karı	--	--	--	--	--	--
<b>Net dönem karı</b>	<b>354.039</b>	<b>231.891</b>	<b>384.496</b>	<b>(195.356)</b>	<b>(431.000)</b>	<b>762.645</b>
<b>Önceki Dönem (31.12.2015)</b>						
Bölüm varlıkları	6.970.701	8.463.853	19.979.122	15.935.149	27.062.888	78.411.713
İştirak ve bağlı ortaklıklar						3.951.185
Dağıtılmamış varlıklar						1.857.769
<b>Toplam varlıklar</b>						<b>84.220.667</b>
Bölüm yükümlülükleri	8.412.008	7.251.048	10.156.937	20.501.489	26.065.351	72.386.833
Dağıtılmamış yükümlülükler						3.564.515
Özkaynaklar						8.269.319
<b>Toplam yükümlülükler</b>						<b>84.220.667</b>

Faaliyet bölümlerine ilişkin bilgiler banka yönetim raporlama sisteminden sağlanan veriler doğrultusunda hazırlanmıştır.

## DENİZBANK ANONİM ŞİRKETİ

### 31 ARALIK 2016 TARİHİ İTİBARIYLA KONSOLİDE OLMAYAN FİNANSAL TABLOLARA İLİŞKİN AÇIKLAMA VE DİPNOTLAR

(Para birimi: Tutarlar Bin Türk Lirası olarak ifade edilmiştir.)

## BEŞİNCİ BÖLÜM

### KONSOLİDE OLMAYAN FİNANSAL TABLOLARA İLİŞKİN AÇIKLAMA VE DİPNOTLAR

#### I. Bilançonun aktif hesaplarına ilişkin açıklama ve dipnotlar

##### a. Nakit değerler ve TCMB'ye ilişkin bilgiler

##### 1. Nakit değerler ve T.C. Merkez Bankası'na ilişkin bilgiler

	Cari Dönem		Önceki Dönem	
	TP	YP	TP	YP
Kasa/Efektif	876.184	877.995	732.446	619.716
TCMB	1.405.531	11.601.208	462.670	8.944.286
Diğer (*)	--	20	--	25
<b>Toplam</b>	<b>2.281.715</b>	<b>12.479.223</b>	<b>1.195.116</b>	<b>9.564.027</b>

(\*) 20 TL turarında satın alınan çekler (31 Aralık 2015: 25 TL) bakiyesini içermektedir.

##### 2. T.C. Merkez Bankası hesabına ilişkin bilgiler

	Cari Dönem		Önceki Dönem	
	TP	YP	TP	YP
Vadesiz Serbest Hesap	1.405.531	1.501.383	462.670	997.242
Vadeli Serbest Hesap	--	--	--	--
Vadeli Serbest Olmayan Hesap	--	10.099.825	--	7.947.044
<b>Toplam</b>	<b>1.405.531</b>	<b>11.601.208</b>	<b>462.670</b>	<b>8.944.286</b>

#### 3. Zorunlu karşılıklara ilişkin açıklamalar

31 Aralık 2016 itibarıyla, Türkiye'de faaliyet gösteren bankalar, Türk Lirası yükümlülüklerin vade yapısına göre %4 ile %10,5 oranları arasında, (31 Aralık 2015: %5 ile %11,5 arasında) yabancı para yükümlülükleri için ABD Doları veya standart altın döviz cinslerinden olmak üzere %4,5 ile %24,5 oranları arasında (31 Aralık 2015: %5 ile %25 arasında) TCMB nezdinde zorunlu karşılık tesis etmektedirler.

TCMB tarafından Kasım 2014'ten itibaren Türk Lirası ve Mayıs 2015'ten itibaren ABD Doları olarak tutulan zorunlu karşılıklara faiz ödenmeye başlanmıştır. Banka'nın TCMB nezdinde tuttuğu zorunlu karşılıklardan alınan faiz geliri 56.689 TL (1 Ocak- 31 Aralık 2015: 24.288 TL) tutarında olup "zorunlu karşılıklardan alınan faizler" hesabında kaydedilmiştir.

##### b. Gerçeğe uygun değer farkı kar/zarara yansıtılan finansal varlıklara ilişkin bilgiler

##### 1. Teminata verilen/bloke edilen alım-satım amaçlı finansal varlıklara ilişkin bilgiler

Yoktur (31 Aralık 2015: Yoktur).

##### 2. Repo işlemlerine konu olan alım satım amaçlı finansal varlıklar

Yoktur (31 Aralık 2015: Yoktur).

##### 3. Alım satım amaçlı türev finansal varlıklara ilişkin pozitif farklar tablosu

	Cari Dönem		Önceki Dönem	
	TP	YP	TP	YP
Vadeli İşlemler	1.549	59.520	4.615	11.830
Swap İşlemleri	946.743	351.614	874.302	179.173
Futures İşlemleri	--	--	--	--
Opsiyonlar	523	67.994	173	22.779
Diğer	--	--	--	--
<b>Toplam</b>	<b>948.815</b>	<b>479.128</b>	<b>879.090</b>	<b>213.782</b>

# DENİZBANK ANONİM ŞİRKETİ

## 31 ARALIK 2016 TARİHİ İTİBARIYLA KONSOLİDE OLMAYAN FİNANSAL TABLOLARA İLİŞKİN AÇIKLAMA VE DİPNOTLAR

(Para birimi: Tutarlar Bin Türk Lirası olarak ifade edilmiştir.)

### c. Bankalara ilişkin bilgiler

#### 1. Bankalara ilişkin bilgiler

	Cari Dönem		Önceki Dönem	
	TP	YP	TP	YP
Bankalar				
Yurtiçi	6.234	212.415	8.602	1.296.248
Yurtdışı	10.044	2.738.272	12.990	902.716
Yurtdışı Merkez ve Şubeler	--	--	--	--
<b>Toplam</b>	<b>16.278</b>	<b>2.950.687</b>	<b>21.592</b>	<b>2.198.964</b>

#### 2. Yurtdışı bankalar hesabına ilişkin bilgiler

	Serbest Tutar		Serbest Olmayan Tutar	
	Cari Dönem	Önceki Dönem	Cari Dönem	Önceki Dönem
AB Ülkeleri	149.902	522.714	2.058.995	--
ABD, Kanada	124.066	147.664	--	12.180
OECD Ülkeleri (*)	20.420	15.857	--	--
Kıyı Bankacılığı Bölgeleri	124	177	--	--
Diğer	394.809	217.114	--	--
<b>Toplam</b>	<b>689.321</b>	<b>903.526</b>	<b>2.058.995</b>	<b>12.180</b>

(\*) AB Ülkeleri, ABD ve Kanada dışındaki OECD ülkeleri

### d. Satılmaya hazır finansal varlıklara ilişkin bilgiler

#### 1. Satılmaya hazır finansal varlıkların başlıca türleri

Satılmaya hazır finansal varlıklar, hisse senetleri, Devlet İç Borçlanma Senetleri, Türk Hazinesi tarafından ihraç edilen Eurobond'lar, Türk Hazinesi tarafından ihraç edilen döviz tahvillerden oluşmaktadır.

#### 2. Teminat olarak gösterilen satılmaya hazır finansal varlıkların özellikleri ve defter değeri

Teminat olarak gösterilen satılmaya hazır finansal varlıklar; başta T.C. Merkez Bankası A.Ş. ve İstanbul Takas ve Saklama Bankası A.Ş. olmak üzere, çeşitli finansal kuruluşlara bankalararası para piyasası, döviz piyasası ve diğer işlemler için verilen menkul değerlerden oluşmaktadır. Söz konusu finansal varlıklar, devlet tahvilleri ve eurobondları içermekte olup, defter değerleri toplamı 849.495 TL (31 Aralık 2015: 1.690.385 TL) tutarındadır.

#### 3. Teminata verilen/bloke edilen satılmaya hazır finansal varlıklara ilişkin bilgiler

	Cari Dönem		Önceki Dönem	
	TP	YP	TP	YP
Hisse Senetleri	--	--	--	--
Bono, Tahvil ve Benzeri Men. Değ.	725.926	123.569	857.701	832.684
Diğer	--	--	--	--
<b>Toplam</b>	<b>725.926</b>	<b>123.569</b>	<b>857.701</b>	<b>832.684</b>

#### 4. Repo işlemlerine konu olan satılmaya hazır finansal varlıklar

	Cari Dönem		Önceki Dönem	
	TP	YP	TP	YP
Devlet Tahvili	3.830.370	--	4.811.887	--
Hazine Bonosu	--	--	--	--
Diğer Borçlanma Senetleri	--	--	--	--
Banka Bonoları ve Banka Garantili Bonolar	--	--	--	--
Varlığa Dayalı Menkul Kıymetler	--	--	--	--
Diğer	--	--	--	--
<b>Toplam</b>	<b>3.830.370</b>	<b>--</b>	<b>4.811.887</b>	<b>--</b>

# DENİZBANK ANONİM ŞİRKETİ

## 31 ARALIK 2016 TARİHİ İTİBARIYLA KONSOLİDE OLMAYAN FİNANSAL TABLOLARA İLİŞKİN AÇIKLAMA VE DİPNOTLAR

(Para birimi: Tutarlar Bin Türk Lirası olarak ifade edilmiştir.)

### 5. Satılmaya hazır finansal varlıklara ilişkin bilgiler

	Cari Dönem	Önceki Dönem
Borçlanma Senetleri	6.830.255	8.840.892
Borsada İşlem Gören	6.830.255	8.840.892
Borsada İşlem Görmeyen	--	--
Hisse Senetleri	41.709	112.884
Borsada İşlem Gören	37.779	--
Borsada İşlem Görmeyen	3.930	112.884
Değer Azalma Karşılığı (-)	310.406	429.297
<b>Toplam</b>	<b>6.561.558</b>	<b>8.524.479</b>

### e. Kredilere ilişkin açıklamalar

#### 1. Banka'nın ortaklarına ve mensuplarına verilen her çeşit kredi veya avansın bakiyesine ilişkin bilgiler

	Cari Dönem		Önceki Dönem	
	Nakdi	Gayrinakdi	Nakdi	Gayrinakdi
Banka Ortaklarına Verilen Doğrudan Krediler	--	--	--	--
Tüzel Kişi Ortaklara Verilen Krediler	--	--	--	--
Gerçek Kişi Ortaklara Verilen Krediler	--	--	--	--
Banka Ortaklarına Verilen Dolaylı Krediler	--	7.721	--	19.970
Banka Mensuplarına Verilen Krediler	60.339	4	63.001	115
<b>Toplam</b>	<b>60.339</b>	<b>7.725</b>	<b>63.001</b>	<b>20.085</b>

#### 2. Birinci ve ikinci grup krediler, diğer alacaklar ile yeniden yapılandırılan ya da yeni bir itfa planına bağlanan krediler ve diğer alacaklara ilişkin bilgiler

	Standart Nitelikli Krediler ve Diğer Alacaklar (*)			Yakın İzlemedeki Krediler ve Diğer Alacaklar		
	Sözleşme Koşullarında Değişiklik Yapılanlar			Sözleşme Koşullarında Değişiklik Yapılanlar		
	Krediler ve Diğer Alacaklar (Toplam)	Ödeme Planının Uzatılmasına Yönelik Değişiklik Yapılanlar	Diğer	Krediler ve Diğer Alacaklar (Toplam)	Ödeme Planının Uzatılmasına Yönelik Değişiklik Yapılanlar	Diğer
İhtisas Dışı Krediler	47.306.075	1.364.892	--	5.449.561	2.679.020	--
İşletme Kredileri	1.688.112	313.882	--	572.289	491.328	--
İhracat Kredileri	1.402.581	6.218	--	24.680	5.211	--
İthalat Kredileri	--	--	--	--	--	--
Mali Kesime Verilen Krediler	387.541	--	--	168.744	163.189	--
Tüketici Kredileri	12.083.662	259.838	--	1.190.519	392.174	--
Kredi Kartları	4.801.357	3.527	--	285.322	64.172	--
Diğer	26.942.822	781.427	--	3.208.007	1.562.946	--
İhtisas Kredileri	7.316.598	11.318	--	803.952	234.988	--
Diğer Alacaklar	--	--	--	--	--	--
<b>Toplam</b>	<b>54.622.673</b>	<b>1.376.210</b>	<b>--</b>	<b>6.253.513</b>	<b>2.914.008</b>	<b>--</b>

(\*) Banka'nın, telekomünikasyon sektöründe faaliyet gösteren bir kuruluşun hisselerinin satın alma finansmanı kapsamında, diğer yerli ve yabancı bankalardan oluşan, hisse rehni teminatı ile kullanılan sendikasyona katılm çerçevesinde, 117 milyon USD nakit kredi riski bulunmaktadır. Mevcut ana ortağın hissedar değişikliğini de içerebilecek şekilde kredinin yeniden yapılandırılmasına ilişkin kurumun ortakları, kreditor bankalar ve ilgili kamu kurumları tarafından görüşmelere başlanmış olup, bu çalışmaların olumlu bir gelişme ile sonuçlanması beklenmektedir. Söz konusu kredi 31 Aralık 2016 tarihi itibarıyla Standart Nitelikli Krediler ve Diğer Alacaklar altında sınıflandırılmıştır.

Ödeme Planının Uzatılmasına Yönelik Yapılan Değişiklik Sayısı	Standart Nitelikli Krediler ve Diğer Alacaklar	Yakın İzlemedeki Krediler ve Diğer Alacaklar
1 veya 2 defa uzatılanlar	1.311.069	2.677.980
3,4 veya 5 defa uzatılanlar	65.062	234.071
5 üzeri uzatılanlar	79	1.957
<b>Toplam</b>	<b>1.376.210</b>	<b>2.914.008</b>

Ödeme Planı Değişikliği ile Uzatılan Süre	Standart Nitelikli Krediler ve Diğer Alacaklar	Yakın İzlemedeki Krediler ve Diğer Alacaklar
0-6 Ay	4.977	153.588
6 Ay - 12 Ay	9.003	57.517
1-2 Yıl	24.846	195.368
2-5 Yıl	426.469	753.971
5 Yıl ve Üzeri	910.915	1.753.564
<b>Toplam</b>	<b>1.376.210</b>	<b>2.914.008</b>

# DENİZBANK ANONİM ŞİRKETİ

## 31 ARALIK 2016 TARİHİ İTİBARIYLA KONSOLİDE OLMAYAN FİNANSAL TABLOLARA İLİŞKİN AÇIKLAMA VE DİPNOTLAR

(Para birimi: Tutarlar Bin Türk Lirası olarak ifade edilmiştir.)

### 3. Vade yapısına göre nakdi kredilerin dağılımı

	Standart Nitelikli Krediler Diğer Alacaklar		Yakın İzlemedeki Krediler Diğer Alacaklar	
	Yeniden Yapılandırılan		Yeniden Yapılandırılan	
	Krediler ve Diğer Alacaklar	İtfa Planına Bağlananlar	Krediler ve Diğer Alacaklar	İtfa Planına Bağlananlar
Kısa Vadeli Krediler ve Diğer Alacaklar	17.294.416	42.922	1.174.733	68.883
İhtisas Dışı Krediler	15.724.110	41.237	1.062.470	41.071
İhtisas Kredileri	1.570.306	1.685	112.263	27.812
Diğer Alacaklar	--	--	--	--
Orta ve Uzun Vadeli Krediler ve Diğer Alacaklar	37.328.257	1.333.288	5.078.780	2.845.125
İhtisas Dışı Krediler	31.581.965	1.323.655	4.387.091	2.637.949
İhtisas Kredileri	5.746.292	9.633	691.689	207.176
Diğer Alacaklar	--	--	--	--
<b>Toplam</b>	<b>54.622.673</b>	<b>1.376.210</b>	<b>6.253.513</b>	<b>2.914.008</b>

### 4. Tüketici kredileri, bireysel kredi kartları ve personel kredi kartlarına ilişkin bilgiler

	Kısa Vadeli	Orta ve Uzun Vadeli	Toplam
<b>Tüketici Kredileri-TP</b>	<b>263.618</b>	<b>12.391.945</b>	<b>12.655.563</b>
Konut Kredisi	4.794	5.007.451	5.012.245
Taşıt Kredisi	2.610	411.279	413.889
İhtiyaç Kredisi	256.214	6.973.215	7.229.429
Diğer	--	--	--
<b>Tüketici Kredileri-Dövizde Endeksli</b>	<b>--</b>	<b>36.623</b>	<b>36.623</b>
Konut Kredisi	--	36.185	36.185
Taşıt Kredisi	--	--	--
İhtiyaç Kredisi	--	438	438
Diğer	--	--	--
<b>Tüketici Kredileri-YP</b>	<b>--</b>	<b>2.346</b>	<b>2.346</b>
Konut Kredisi	--	2.159	2.159
Taşıt Kredisi	--	--	--
İhtiyaç Kredisi	--	187	187
Diğer	--	--	--
<b>Bireysel Kredi Kartları-TP</b>	<b>4.523.428</b>	<b>254.375</b>	<b>4.777.803</b>
Taksitli	2.070.874	254.375	2.325.249
Taksitsiz	2.452.554	--	2.452.554
<b>Bireysel Kredi Kartları-YP</b>	<b>1.414</b>	<b>--</b>	<b>1.414</b>
Taksitli	56	--	56
Taksitsiz	1.358	--	1.358
<b>Personel Kredileri-TP</b>	<b>3.627</b>	<b>30.555</b>	<b>34.182</b>
Konut Kredisi	--	1.798	1.798
Taşıt Kredisi	--	93	93
İhtiyaç Kredisi	3.627	28.664	32.291
Diğer	--	--	--
<b>Personel Kredileri-Dövizde Endeksli</b>	<b>--</b>	<b>--</b>	<b>--</b>
Konut Kredisi	--	--	--
Taşıt Kredisi	--	--	--
İhtiyaç Kredisi	--	--	--
Diğer	--	--	--
<b>Personel Kredileri-YP</b>	<b>--</b>	<b>--</b>	<b>--</b>
Konut Kredisi	--	--	--
Taşıt Kredisi	--	--	--
İhtiyaç Kredisi	--	--	--
Diğer	--	--	--
<b>Personel Kredi Kartları-TP</b>	<b>24.488</b>	<b>234</b>	<b>24.722</b>
Taksitli	11.528	234	11.762
Taksitsiz	12.960	--	12.960
<b>Personel Kredi Kartları-YP</b>	<b>24</b>	<b>--</b>	<b>24</b>
Taksitli	8	--	8
Taksitsiz	16	--	16
<b>Kredili Mevduat Hesabı-TP (Gerçek Kişi) <sup>(*)</sup></b>	<b>545.467</b>	<b>--</b>	<b>545.467</b>
<b>Kredili Mevduat Hesabı-YP (Gerçek Kişi)</b>	<b>--</b>	<b>--</b>	<b>--</b>
<b>Toplam</b>	<b>5.362.066</b>	<b>12.716.078</b>	<b>18.078.144</b>

(\*) Banka personelinin kullandığı kredili mevduat hesabı 1.489 TL tutarındadır (31 Aralık 2015: 1.371 TL).



**DENİZBANK ANONİM ŞİRKETİ****31 ARALIK 2016 TARİHİ İTİBARIYLA KONSOLİDE OLMAYAN  
FİNANSAL TABLOLARA İLİŞKİN AÇIKLAMA VE DİPNOTLAR**

(Para birimi: Tutarlar Bin Türk Lirası olarak ifade edilmiştir.)

**5. Taksitli ticari krediler ve kurumsal kredi kartlarına ilişkin bilgiler**

	Kısa Vadeli	Orta ve Uzun Vadeli	Toplam
<b>Taksitli Ticari Krediler-TP</b>	<b>919.302</b>	<b>8.025.791</b>	<b>8.945.093</b>
İşyeri Kredileri	624	223.589	224.213
Taahhüt Kredileri	10.674	534.271	544.945
İhtiyaç Kredileri	908.004	7.267.931	8.175.935
Diğer	--	--	--
<b>Taksitli Ticari Krediler-Döviz Endeksli</b>	<b>23.700</b>	<b>1.323.659</b>	<b>1.347.359</b>
İşyeri Kredileri	--	13.594	13.594
Taahhüt Kredileri	281	40.524	40.805
İhtiyaç Kredileri	23.419	1.269.541	1.292.960
Diğer	--	--	--
<b>Taksitli Ticari Krediler-YP</b>	<b>2.537</b>	<b>58.556</b>	<b>61.093</b>
İşyeri Kredileri	--	--	--
Taahhüt Kredileri	--	234	234
İhtiyaç Kredileri	2.537	58.322	60.859
Diğer	--	--	--
<b>Kurumsal Kredi Kartları-TP</b>	<b>282.664</b>	<b>2</b>	<b>282.666</b>
Taksitli	106.298	2	106.300
Taksitsiz	176.366	--	176.366
<b>Kurumsal Kredi Kartları-YP</b>	<b>50</b>	<b>--</b>	<b>50</b>
Taksitli	--	--	--
Taksitsiz	50	--	50
<b>Kredili Mevduat Hesabı-TP (Tüzel Kişi)</b>	<b>1.452.593</b>	<b>--</b>	<b>1.452.593</b>
<b>Kredili Mevduat Hesabı-YP (Tüzel Kişi)</b>	<b>--</b>	<b>--</b>	<b>--</b>
<b>Toplam</b>	<b>2.680.846</b>	<b>9.408.008</b>	<b>12.088.854</b>

**6. Kredilerin kullanıcılara göre dağılımı**

	Cari Dönem	Önceki Dönem
Kamu	565.794	802.481
Özel	60.310.392	49.817.676
<b>Toplam</b>	<b>60.876.186</b>	<b>50.620.157</b>

**7. Yurtiçi ve yurtdışı kredilerin dağılımı**

	Cari Dönem	Önceki Dönem
Yurtiçi Krediler	59.787.720	49.890.022
Yurtdışı Krediler	1.088.466	730.135
<b>Toplam</b>	<b>60.876.186</b>	<b>50.620.157</b>

**8. Bağıli ortaklık ve iştiraklere verilen krediler**

	Cari Dönem	Önceki Dönem
Bağıli Ortaklık ve İştiraklere Verilen Doğrudan Krediler	213.836	32.438
Bağıli Ortaklık ve İştiraklere Verilen Dolaylı Krediler	--	--
<b>Toplam</b>	<b>213.836</b>	<b>32.438</b>

**9. Kredilere ilişkin olarak ayrılan özel karşılıklar**

	Cari Dönem	Önceki Dönem
<b>Özel Karşılıklar</b>		
Tahsil İmkânı Sınırlı Krediler ve Diğer Alacaklar İçin Ayrılanlar	117.558	62.112
Tahsili Şüpheli Krediler ve Diğer Alacaklar İçin Ayrılanlar	308.596	245.582
Zarar Niteliğindeki Krediler ve Diğer Alacaklar İçin Ayrılanlar	1.921.859	1.645.687
<b>Toplam</b>	<b>2.348.013</b>	<b>1.953.381</b>

**DENİZBANK ANONİM ŞİRKETİ****31 ARALIK 2016 TARİHİ İTİBARIYLA KONSOLİDE OLMAYAN  
FİNANSAL TABLOLARA İLİŞKİN AÇIKLAMA VE DİPNOTLAR**

(Para birimi: Tutarlar Bin Türk Lirası olarak ifade edilmiştir.)

**10. Donuk alacaklara ilişkin bilgiler (Net)**

(i) Donuk alacaklardan Banka tarafından yeniden yapılandırılan ya da yeni bir itfa planına bağlanan kredi ve diğer alacaklara ilişkin bilgiler

	III. Grup	IV. Grup	V. Grup
	Tahsil İmkânı Sınırlı Krediler ve Diğer Alacaklar	Tahsili Şüpheli Krediler ve Diğer Alacaklar	Zarar Niteliğindeki Krediler ve Diğer Alacaklar
<b>Cari Dönem</b>	12.405	22.935	107.038
(Özel Karşılıklardan Önceki Brüt Tutarlar)			
Yeniden Yapılandırılan Krediler ve Diğer Alacaklar	--	--	--
Yeni Bir İtfa Planına Bağlanan Krediler ve Diğer Alacaklar	12.405	22.935	107.038
<b>Önceki Dönem</b>	15.994	37.147	65.519
(Özel Karşılıklardan Önceki Brüt Tutarlar)			
Yeniden Yapılandırılan Krediler ve Diğer Alacaklar	--	--	--
Yeni Bir İtfa Planına Bağlanan Krediler ve Diğer Alacaklar	15.994	37.147	65.519

**(ii) Toplam donuk alacak hareketlerine ilişkin bilgiler**

	III. Grup	IV. Grup	V. Grup
	Tahsil İmkânı Sınırlı Krediler ve Diğer Alacaklar	Tahsili Şüpheli Krediler ve Diğer Alacaklar	Zarar Niteliğindeki Krediler ve Diğer Alacaklar
<b>Önceki Dönem Sonu Bakiyesi</b>	336.216	544.429	1.801.403
Dönem İçinde İntikal (+)	1.678.031	79.840	143.635
Diğer Donuk Alacak Hesaplarından Giriş (+)	--	1.284.724	1.066.875
Diğer Donuk Alacak Hesaplarına Çıkış(-)	1.284.724	1.066.875	--
Dönem İçinde Tahsilat (-)	229.322	158.157	350.962
Aktiften Silinen (-)(*)	--	--	552.902
Kurumsal ve Ticari Krediler	--	--	28.028
Bireysel Krediler	--	--	242.059
Kredi Kartları	--	--	182.960
Diğer	--	--	99.855
<b>Dönem Sonu Bakiyesi</b>	500.201	683.961	2.108.049
Özel Karşılık (-)	117.558	308.596	1.921.859
<b>Bilançodaki Net Bakiyesi</b>	382.643	375.365	186.190

(\*) Banka, 29 Nisan ve 30 Haziran 2016 tarihli satış sözleşmeleriyle kanuni takip hesaplarında izlenmekte olan 295.535 TL tutarındaki bireysel kredi, kredi kartları ve işletme kredi portföyünü Finansal Varlık Yönetimi A.Ş.'ye 30.100 TL bedel ile 29 Eylül 2016 ve 30 Eylül 2016 tarihli satış sözleşmeleri ile sırasıyla 110.891 TL ve 110.474 TL tutarlarındaki kanuni takip hesaplarında izlenmekte olan bireysel kredi, kredi kartları ve işletme kredi portföyünü 11.600 TL ve 11.700 TL bedel ile Sümer Varlık Yönetim A.Ş. ve İstanbul Varlık Yönetim A.Ş.'ye ve 29 Aralık 2016 tarihli satış sözleşme ile 36.002 TL tutarındaki kanuni takip hesaplarında izlenmekte bireysel kredi, kredi kartları ve işletme kredi portföyünü Vera Varlık Yönetim A.Ş.'ye 50 TL bedelle satmıştır.

**(iii) Yabancı para olarak kullanılan kredilerden kaynaklanan donuk alacaklara ilişkin bilgiler**

Donuk alacak hesaplarına intikal ettirilen yabancı para krediler Türk Lirası olarak izlenmektedir.

**DENİZBANK ANONİM ŞİRKETİ****31 ARALIK 2016 TARİHİ İTİBARIYLA KONSOLİDE OLMAYAN  
FİNANSAL TABLOLARA İLİŞKİN AÇIKLAMA VE DİPNOTLAR**

(Para birimi: Tutarlar Bin Türk Lirası olarak ifade edilmiştir.)

**(iv) Donuk alacakların kullanıcı gruplarına göre brüt ve net tutarlarına ilişkin bilgiler**

	III. Grup	IV. Grup	V. Grup
	Tahsil İmkânı Sınırlı Krediler ve Diğer Alacaklar	Tahsili Şüpheli Krediler ve Diğer Alacaklar	Zarar Niteliğindeki Krediler ve Diğer Alacaklar
<b>Cari Dönem (Net): 31 Aralık 2016</b>	<b>382.643</b>	<b>375.365</b>	<b>186.190</b>
Gerçek ve Tüzel Kişilere kullandırılan Krediler (Brüt)	500.201	683.961	2.108.049
Özel Karşılık Tutarı (-)	117.558	308.596	1.921.859
Gerçek ve Tüzel Kişilere Kullandırılan Krediler (Net)	382.643	375.365	186.190
Bankalar (Brüt)	--	--	--
Özel Karşılık Tutarı (-)	--	--	--
Bankalar (Net)	--	--	--
Diğer Kredi ve Alacaklar (Brüt)	--	--	--
Özel Karşılık Tutarı (-)	--	--	--
Diğer Kredi ve Alacaklar (Net)	--	--	--
<b>Önceki Dönem (Net): 31 Aralık 2015</b>	<b>274.104</b>	<b>298.847</b>	<b>155.716</b>
Gerçek ve Tüzel Kişilere kullandırılan Krediler (Brüt)	336.216	544.429	1.801.403
Özel Karşılık Tutarı (-)	62.112	245.582	1.645.687
Gerçek ve Tüzel Kişilere Kullandırılan Krediler (Net)	274.104	298.847	155.716
Bankalar (Brüt)	--	--	--
Özel Karşılık Tutarı (-)	--	--	--
Bankalar (Net)	--	--	--
Diğer Kredi ve Alacaklar (Brüt)	--	--	--
Özel Karşılık Tutarı (-)	--	--	--
Diğer Kredi ve Alacaklar (Net)	--	--	--

**11. Zarar niteliğindeki krediler ve diğer alacaklar için tasfiye politikasının ana hatları**

Zarar niteliğindeki krediler için öncelikle Banka ve firma olarak anlaşma zemini aranmakta, bu yollar tükendikten sonra ve takipten sonuç alınamaması halinde, yasal mevzuat çerçevesinde yapılması gereken tüm işlemler yapılmaktadır. Bu işlemler firmaların rehin açığı belgesine veya aciz vesikasına bağlanmasına kadar sürmektedir.

**12. Aktiften silme politikasına ilişkin açıklamalar**

Grubun alacağı için, anılan belgelerin istihsalı için maruz kalınacak masraf ve giderlere nazaran önemsiz tutarlarda olması halinde Yönetim Kurulu kararı ile aktiften terkin işlemi gerçekleştirilmektedir. 2016 yılında aktiften silinen tutar yoktur (31 Aralık 2015 : 2.849 TL).

**f. Vadeye kadar elde tutulacak yatırımlara ilişkin bilgiler****1. Repo işlemine konu olanlar ve teminata verilen/bloke edilenlere ilişkin bilgiler****(i) Repo işlemine konu olanlara ilişkin bilgiler**

Repo işlemine konu olan vadeye kadar elde tutulacak yatırımlar 1.797.997 TL'dir (31 Aralık 2015: 1.595.489 TL).

**(ii) Teminata verilen/bloke edilenlere ilişkin bilgiler**

Teminata verilen vadeye kadar elde tutulacak yatırımlar devlet tahvili olup, defter değeri 1.099.775 TL (31 Aralık 2015: 959.121 TL) tutarındadır.

**2. Vadeye kadar elde tutulacak devlet borçlanma senetlerine ilişkin bilgiler**

	Cari Dönem	Önceki Dönem
Devlet Tahvili	4.900.999	3.241.778
Hazine Bonosu	--	--
Diğer Kamu Borçlanma Senetleri	--	--
<b>Toplam</b>	<b>4.900.999</b>	<b>3.241.778</b>

# DENİZBANK ANONİM ŞİRKETİ

## 31 ARALIK 2016 TARİHİ İTİBARIYLA KONSOLİDE OLMAYAN FİNANSAL TABLOLARA İLİŞKİN AÇIKLAMA VE DİPNOTLAR

(Para birimi: Tutarlar Bin Türk Lirası olarak ifade edilmiştir.)

### 3. Vadeye kadar elde tutulacak yatırımlara ilişkin bilgiler

	Cari Dönem	Önceki Dönem
Borçlanma Senetleri	4.909.438	3.247.249
Borsada İşlem Görenler	4.909.438	3.247.249
Borsada İşlem Görmeyenler	--	--
Değer Azalma Karşılığı (-)	8.439	5.471
<b>Toplam</b>	<b>4.900.999</b>	<b>3.241.778</b>

### 4. Vadeye kadar elde tutulacak yatırımların yıl içindeki hareketleri

	Cari Dönem	Önceki Dönem
Dönem Başındaki Değer	3.241.778	3.022.707
Parasal Varlıklarda Meydana Gelen Kur Farkları (*)	248.152	227.993
Yıl içindeki Alımlar (**)	1.419.508	--
Satış ve Geri Ödeme Yolu İle Elden Çıkarılanlar / İtfa Olanlar	--	(3.451)
Değer Azalışı Karşılığı (-)	8.439	5.471
<b>Toplam</b>	<b>4.900.999</b>	<b>3.241.778</b>

(\*) Vadeye kadar elde tutulacak yatırımlara ilişkin reeskontlar "Parasal varlıklarda meydana gelen kur farkları" satırında gösterilmiştir.

(\*\*) Satılmaya hazır finansal varlıklardan yapılan sınıflamalar "Yıl içindeki Alımlar" satırında gösterilmiştir.

Banka, daha önce "satılmaya hazır finansal varlıklar" içinde takip ettiği ve sınıflama tarihindeki yeni maliyet bedeli 2.826.026 TL ve 320.674 ABD Doları olan devlet iç borçlanma senetlerini elde tutma niyetindeki değişiklik sebebi ile 23 Temmuz, 24 Temmuz, 26 Aralık 2013, 24 Ocak 2014 ve 1 Kasım 2016 tarihlerinde "vadeye kadar elde tutulacak yatırımlar" portföyüne sınıflamıştır. Menkullere ilişkin sınıflama tarihine kadar özkaynaklarda takip edilen 326.599 TL tutarındaki negatif değerlendirme farkları, ilgili menkul kıymetlerin itfa tarihine kadar etkin faiz yöntemi ile itfa edilerek kar/zarar hesaplarına aktarılacak olup, bilanço tarihi itibarıyla özkaynaklarda kalan negatif değerlendirme farkı net 224.805 TL (31 Aralık 2015: 192.722 TL) 'dir.

### g. İştiraklere ilişkin bilgiler

Unvanı	Adres (Şehir/ Ülke)	Bankanın Pay Oranı (%)	Banka Risk Grubu Pay Oranı (%)
1-Kredi Kayıt Bürosu A.Ş. (*)	İstanbul/Türkiye	9	--
2-Kredi Garanti Fonu A.Ş. (**)	Ankara/Türkiye	2	--
3-Ege Tarım Ürünleri Lisanslı Dep. A.Ş. (**)	İzmir/Türkiye	9	--

	Aktif Toplamı	Özkaynak	Sabit Varlık Toplamı	Faiz Gelirleri	Menkul Değer Gelirleri	Cari Dönem Kar/Zararı	Önceki Dönem Kar/Zararı	Gerçeğe Uygun Değer
1	185.448	129.647	135.578	2.817	--	16.458	26.782	--
2	303.700	299.526	5.691	15.573	--	5.483	11.811	--
3	11.541	11.095	8.393	135	--	(465)	(172)	--

(\*) Finansal tablo bilgileri 30 Eylül 2016 tarihinde sona eren hesap dönemine aittir.

(\*\*) Finansal tablo bilgileri 31 Aralık 2015 tarihinde sona eren hesap dönemine aittir.

### h. Bağlı ortaklıklara ilişkin bilgiler

#### 1. Önemli büyüklükteki bağlı ortaklıkların özkaynak kalemlerine ilişkin bilgiler

Aşağıdaki tutarlar Denizbank AG'nin tabi olduğu mevzuat çerçevesinde hazırlanmış 31 Aralık 2016 tarihli finansal verilerinden elde edilmiştir.

	Denizbank AG
Ödenmiş sermaye	711.674
Hisse senedi ihraç primleri	1.041.091
Yedekler	2.505.232
Sermayeden indirilecek değerler	1.832
<b>Çekirdek Sermaye Toplamı</b>	<b>4.256.165</b>
İlave ana sermaye toplamı	--
Sermayeden indirilecek değerler	7.328
<b>Ana Sermaye Toplamı</b>	<b>4.248.837</b>
Katkı sermaye toplamı	105.584
<b>Sermaye</b>	<b>4.354.421</b>
Sermayeden indirilecek değerler	--
<b>NET KULLANILABİLİR ÖZKAYNAK</b>	<b>4.354.421</b>

# DENİZBANK ANONİM ŞİRKETİ

## 31 ARALIK 2016 TARİHİ İTİBARIYLA KONSOLİDE OLMAYAN FİNANSAL TABLOLARA İLİŞKİN AÇIKLAMA VE DİPNOTLAR

(Para birimi: Tutarlar Bin Türk Lirası olarak ifade edilmiştir.)

### 2. Bağlı ortaklıklara ilişkin bilgiler

Unvanı	Adres(Şehir/ Ülke)	Bankanın Pay Oranı(%)	Diğer Ortakların Pay Oranı (%) <sup>(4)</sup>
1 İntertech Bilgi İşlem ve Pazarlama Ticaret A.Ş. <sup>(1)</sup>	İstanbul/Türkiye	100	--
2 Denizbank Kültür Sanat Yayıncılık Ticaret ve Sanayi A.Ş. <sup>(1)</sup>	İstanbul/Türkiye	100	--
3 Denizbank AG	Viyana/Avusturya	100	--
4 Eurodeniz International Banking Unit Ltd.	Lefkoşa / Kıbrıs	100	--
5 Deniz Yatırım Menkul Kıymetler A.Ş.	İstanbul / Türkiye	100	--
6 Ekspres Bilgi İşlem ve Ticaret A.Ş. <sup>(3)</sup>	İstanbul / Türkiye	71	29
7 JSC Denizbank Moskova	Moskova / Rusya	49	51
8 Deniz Portföy Yönetimi A.Ş.	İstanbul / Türkiye	--	100
9 Deniz Finansal Kiralama A.Ş.	İstanbul /Türkiye	49	51
10 Deniz Faktoring A.Ş.	İstanbul /Türkiye	100	--
11 Deniz Gayrimenkul Yatırım Ortaklığı A.Ş. <sup>(2)</sup>	İstanbul /Türkiye	--	91
12 CR Erdberg Eins GmbH & Co KG. <sup>(2)</sup>	İstanbul /Türkiye	--	100

<sup>(1)</sup> Üçüncü bölüm I no'lu dipnot'ta belirtilen TMS 27 özkaynak yöntemi uygulamasına dahil değildir.

<sup>(2)</sup> Banka'nın doğrudan bağlı ortaklıkları olmamakla birlikte Üçüncü bölüm I no'lu dipnot'ta belirtilen TMS 27 "özkaynak yöntemi" uygulamasına dahil edilmiştir.

<sup>(3)</sup> 10 Ağustos 2016 tarihinde Ekspres Menkul Değerler A.Ş.'nin faaliyet alanı değiştirilmiş ve unvanı Ekspres Bilgi İşlem ve Ticaret A.Ş. olmuştur.

<sup>(4)</sup> Banka risk grubu pay oranını göstermektedir.

	Aktif Toplamı	Özkaynak Varlık	Sabit Toplamı	Faiz Gelirleri	Menkul Değer Gelirleri	Cari Dönem Kar/ Önceki Dönem (Zararı) Kar/(Zararı)	Gerçeğe Uygun Değer	İhtiyaç Duyulan Özkaynak Tutarı	
1	183.805	(3.192)	56.189	923	--	(9.055)	462	--	183.805
2	1.350	1.317	--	--	--	44	(9)	--	1.350
3	38.016.406	4.339.770	41.948	1.417.968	16.391	547.337	459.473	--	38.016.406
4	596.336	24.528	78	21.078	--	684	691	--	596.336
5	195.802	167.604	2.486	5.228	249	14.026	(12.342)	--	195.802
6	17.017	15.600	2.206	863	--	1.285	1.071	--	17.017
7	869.245	237.711	3.335	43.824	4.701	27.440	28.893	--	869.245
8	13.337	12.263	17	1.129	42	3.656	2.319	--	13.337
9	2.983.510	631.198	121.760	214.584	--	76.485	71.469	--	2.983.510
10	1.288.260	190.745	2.224	162.669	--	16.015	(36.638)	--	1.288.260
11	198.266	197.142	222	129	--	12.327	10.285	--	198.266
12	94.975	82.963	78.279	6	--	2.111	1.827	--	94.975

Finansal tablo bilgileri 31 Aralık 2016 tarihinde sona eren hesap dönemine aittir.

### (i) Bağlı ortaklıklar'ın dönem içindeki hareketleri

	Cari Dönem	Önceki Dönem
Dönem Başı Değeri	3.939.731	3.011.308
Dönem İçi Hareketler	1.353.201	928.423
Alışlar <sup>(*)</sup>	--	256.426
Bedelsiz Edinilen Hisse Senetleri	--	--
Cari Yıl Payından Alınan Kar <sup>(**)</sup>	699.372	471.774
Satışlar	--	--
Yeniden Değ.Artışı, Enflasyon Düzeltme Farkı ve Kur Farkı <sup>(***)</sup>	653.829	200.223
Değer Azalma Karşılıkları	--	--
Dönem Sonu Değeri	--	--
Sermaye Taahhütleri	5.292.932	3.939.731
Dönem Sonu Sermaye Katılma Payı (%)	--	--

<sup>(\*)</sup> 4 Eylül 2015 tarihinde Banka, Denizbank AG'nin sermayesini 80 milyon Avro tutarında nakden artırmıştır.

<sup>(\*\*)</sup> Üçüncü bölüm I no'lu dipnot'ta belirtilen TMS 27 uyarınca özkaynak yöntemi uygulaması sonucunda 31 Aralık 2016 : temettü geliri yoktur (31 Aralık 2015: 55.836 TL).

<sup>(\*\*\*)</sup> Üçüncü bölüm I no'lu dipnot'ta belirtilen TMS 27 uyarınca özkaynak yöntemi uygulaması sonucunda diğer yedekler 31 Aralık 2016: 605.562 TL (31 Aralık 2015: 255.509 TL) ve menkul değerler değerlendirme farkları 31 Aralık 2016: 48.267 TL (31 Aralık 2015: (55.286) TL) 'den oluşmaktadır.

## DENİZBANK ANONİM ŞİRKETİ

### 31 ARALIK 2016 TARİHİ İTİBARIYLA KONSOLİDE OLMAYAN FİNANSAL TABLOLARA İLİŞKİN AÇIKLAMA VE DİPNOTLAR

(Para birimi: Tutarlar Bin Türk Lirası olarak ifade edilmiştir.)

#### (ii) Bağlı ortaklıklara ilişkin sektör bilgileri ve bunlara ilişkin kayıtlı tutarlar

	Cari Dönem	Önceki Dönem
Bankalar	4.506.890	3.236.453
Sigorta Şirketleri	--	--
Factoring Şirketleri	190.745	174.730
Leasing Şirketleri	309.287	271.816
Finansman Şirketleri	--	--
Diğer Bağlı Ortaklıklar	286.010	256.732
<b>Toplam</b>	<b>5.292.932</b>	<b>3.939.731</b>

(iii) Borsaya kote edilen bağlı ortaklıklar: Yoktur.

(iv) Cari dönem içinde elden çıkarılan bağlı ortaklıklar:

14 Temmuz 2016 tarihinde Şirket Yönetim Kurulu'nun aldığı karar ile Deniz Yatırım, Ekspres Bilgi İşlem, Deniz Finansal Kiralama, Deniz Faktoring ve Intertech'in %100 oranında elinde bulundurduğu Banka'nın dolaylı bağlı ortaklığı Destek Varlık Yönetim A.Ş. hisselerinin Lider Faktoring ve Merkez Faktoring'e toplam 12.320 TL bedelle satışı 29 Aralık 2016 tarihinde gerçekleşmiştir.

(v) Cari dönem içinde satın alınan konsolidasyon kapsamındaki bağlı ortaklıklar: Yoktur.

#### i. Birlikte kontrol edilen ortaklıklara (iş ortaklıklarına) ilişkin bilgiler

Unvanı	Bankanın Payı (%)	Grubun Payı (%)	Dönen Varlık	Duran Varlık	Uzun Vadeli Borç	Gelir	Gider
Bantaş Nakit ve Kıymetli Mal Taşıma ve Güvenlik Hizmetleri A.Ş.	33	33	22.003	26.970	5.466	100.511	(94.209)

Denetlenmemiş finansal tablo bilgileri 31 Aralık 2016 tarihinde sona eren hesap dönemine aittir.

#### j. Kiralama işlemlerinden alacaklara ilişkin bilgiler

Yoktur (31 Aralık 2015: Yoktur).

#### k. Riskten korunma amaçlı türev finansal araçlara ilişkin açıklamalar

Yoktur (31 Aralık 2015: Yoktur).

#### l. Maddi duran varlıklara ilişkin bilgiler

	G.Menkul	Finansal Kiralama İle Edinilen MDV	Araçlar	Diğer MDV	Toplam
<b>Önceki Dönem</b>					
Maliyet	45.217	219.327	1.486	756.832	1.022.862
Birikmiş Amortisman	(10.415)	(160.602)	(1.084)	(449.733)	(621.834)
<b>Net Defter Değeri</b>	<b>34.802</b>	<b>58.725</b>	<b>402</b>	<b>307.099</b>	<b>401.028</b>
<b>Cari Dönem</b>					
Dönem Başı Net Defter Değeri	34.802	58.725	402	307.099	401.028
Dönem İçi Değişimler (Net)	32.940	82	--	103.045	136.067
Amortisman Bedeli	(873)	(16.280)	(193)	(85.747)	(103.093)
Değer Azalış Karşılığı	(3.719)	--	--	--	(3.719)
Kur Farkları (Net)	--	--	--	1	1
Dönem Sonu Maliyet	63.150	212.233	1.293	850.294	1.126.970
Dönem Sonu Birikmiş Amortisman	--	(169.706)	(1.084)	(525.895)	(696.685)
<b>Dönem Sonu Net Defter Değeri</b>	<b>63.150</b>	<b>42.527</b>	<b>209</b>	<b>324.399</b>	<b>430.285</b>

31 Aralık 2016 itibarıyla maddi duran varlıklar altında izlenen kullanımdaki gayrimenkullerin değerlemesinde TMS 16 "Maddi Duran Varlıklar" çerçevesinde maliyet modelinden yeniden değerlendirme modeline geçilmiştir. Lisanslı değerlendirme şirketleri tarafından hazırlanan ekspertiz raporlarındaki gayrimenkul değerleri ile ilgili gayrimenkullerin net defter değeri arasındaki olumlu fark özkaynak hesaplarında, olumsuz farklar ise gelir tablosunda takip edilmektedir.

Yapılan değerlendirme sonucunda 30.370 TL tutarındaki yeniden değerlendirme farkı özkaynaklar altında muhasebeleştirilmiş, ilgili gayrimenkuller için geçmiş yıllarda ayrılmış olan (4.080) TL tutarındaki değer düşüş karşılığı iptal edilmiş ve ilgili gayrimenkuller için (3.719) TL tutarında değer düşüş karşılığı ayrılmıştır.

**DENİZBANK ANONİM ŞİRKETİ****31 ARALIK 2016 TARİHİ İTİBARIYLA KONSOLİDE OLMAYAN  
FİNANSAL TABLOLARA İLİŞKİN AÇIKLAMA VE DİPNOTLAR**

(Para birimi: Tutarlar Bin Türk Lirası olarak ifade edilmiştir.)

**m. Maddi olmayan duran varlıklara ilişkin bilgiler**

	Diğer	Şerefiye	Toplam
<b>Önceki Dönem</b>			
Maliyet	489.367	869	490.236
Birikmiş Amortisman	(319.058)	--	(319.058)
<b>Net Defter Değeri</b>	<b>170.309</b>	<b>869</b>	<b>171.178</b>
<b>Cari Dönem</b>			
Dönem Başı Net Defter Değeri	170.309	869	171.178
Dönem İçi Değişimler (Net)	105.386	--	105.386
Amortisman Bedeli	(87.802)	--	(87.802)
Değer Azalış Karşılığı	--	--	--
Kur Farkları (Net)	--	--	--
Dönem Sonu Maliyet	595.362	869	596.231
Dönem Sonu Birikmiş Amortisman	(407.469)	--	(407.469)
<b>Dönem Sonu Net Defter Değeri</b>	<b>187.893</b>	<b>869</b>	<b>188.762</b>

**n. Yatırım amaçlı gayrimenkullere ilişkin açıklamalar**

Yoktur (31 Aralık 2015: Yoktur).

**o. Ertelenmiş vergi varlığına ilişkin bilgiler**

İlgili düzenlemeler kapsamında ertelenmiş vergi bilanço tarihi itibarıyla indirilebilir ve vergilendirilebilir geçici farklar üzerinden hesaplanmış ve bilançoda net değeri ile gösterilmiştir.

Aşağıdaki tablo ertelenmiş verginin kaynakları itibarıyla dağılımını özetlemektedir:

	Cari Dönem	Önceki Dönem
Kazanılmamış Gelirler	56.753	43.260
Muhtelif Karşılıklar	43.948	5.638
Finansal Varlıklar Değerleme Farkları	21.068	18.670
Çalışan Hakları Karşılığı	18.696	--
Mali Zarar (*)	--	69.714
Diğer	--	4.143
<b>Ertelenmiş Vergi Varlığı</b>	<b>140.465</b>	<b>141.425</b>
Türev İşlemler Değerleme Farkları	(25.616)	(42.846)
Maddi Duran Varlıklar Değerleme Farkları	(13.640)	(10.477)
Finansal Varlıklar Değerleme Farkları	--	(2.726)
Diğer	(18.105)	--
<b>Ertelenmiş Vergi Borcu</b>	<b>(57.361)</b>	<b>(56.049)</b>
<b>Net Ertelenmiş Vergi Varlığı</b>	<b>83.104</b>	<b>85.376</b>

(\*) Mali zarar, kurumlar vergisi hesaplamasında esas itibarıyla finansal araçların Vergi Usul Kanunu (VUK) uyarınca değerlemesinden kaynaklanmaktadır.

**p. Satış amaçlı elde tutulan ve durdurulan faaliyetlere ilişkin duran varlıklar hakkında açıklamalar**

Yoktur (31 Aralık 2015: Yoktur).

**q. Diğer aktiflere ilişkin bilgiler**

1. Peşin ödenen gider, vergi ve benzeri işlemlere ilişkin bilgiler

Banka'nın peşin ödenen giderlerinin toplamı 293.306 TL (31 Aralık 2015: 263.450 TL) tutarındadır.

2. Bilançonun diğer aktifler kalemi bilanço dışı taahhütler hariç bilanço toplamının %10'unu aşmamaktadır.



# DENİZBANK ANONİM ŞİRKETİ

## 31 ARALIK 2016 TARİHİ İTİBARIYLA KONSOLİDE OLMAYAN FİNANSAL TABLOLARA İLİŞKİN AÇIKLAMA VE DİPNOTLAR

(Para birimi: Tutarlar Bin Türk Lirası olarak ifade edilmiştir.)

### II. Bilançonun pasif hesaplarına ilişkin açıklama ve dipnotlar

#### a. Mevduata ilişkin bilgiler

##### 1. Mevduatın vade yapısına ilişkin bilgiler:

Cari Dönem: 31 Aralık 2016

	Vadesiz	7 Gün İhbarlı	1 Aya Kadar	1-3 Ay	3-6 Ay	6 Ay-1 Yıl	1 Yıl ve Üstü	Birikimli Mevduat	Toplam
Tasarruf Mevduatı	2.317.105	--	2.352.764	15.059.997	699.472	152.910	252.209	26.694	20.861.151
Döviz Tevdiat Hesabı (*)	5.814.353	--	2.749.788	11.554.311	1.005.906	1.813.221	1.324.601	1.325	24.263.505
Yurt içinde Yer. K.	5.525.624	--	2.706.647	10.688.813	931.789	1.647.850	929.316	1.165	22.431.204
Yurtdışında Yer. K.	288.729	--	43.141	865.498	74.117	165.371	395.285	160	1.832.301
Resmi Kur. Mevduatı	486.443	--	38.636	51.363	3.669	349	10.808	--	591.268
Tic. Kur. Mevduatı	2.823.452	--	2.188.047	5.212.021	706.498	152.886	154.242	--	11.237.146
Diğ. Kur. Mevduatı	102.245	--	103.356	1.515.642	128.363	9.358	178.377	--	2.037.341
Kıymetli Maden DH	265.351	--	29.656	151.809	41.997	28.783	12.364	4.268	534.228
Bankalar Mevduatı	78.812	--	2.215.792	1.003.351	260.680	1.767	105.887	--	3.666.289
TC Merkez B.	--	--	--	--	--	--	--	--	--
Yurtiçi Bankalar	2.712	--	111.297	27.378	--	1.767	--	--	143.154
Yurtdışı Bankalar	51.543	--	2.104.495	975.973	260.680	--	105.887	--	3.498.578
Katılım Bankaları	24.557	--	--	--	--	--	--	--	24.557
Diğer	--	--	--	--	--	--	--	--	--
<b>Toplam</b>	<b>11.887.761</b>	<b>--</b>	<b>9.678.039</b>	<b>34.548.494</b>	<b>2.846.585</b>	<b>2.159.274</b>	<b>2.038.488</b>	<b>32.287</b>	<b>63.190.928</b>

(\*) Döviz Tevdiat Hesabının 11.500.075 TL'si Tasarruf Mevduatı müşterisi, 12.763.430 TL'si Ticari Mevduat müşterisinden oluşmaktadır.

Önceki Dönem: 31 Aralık 2015

	Vadesiz	7 Gün İhbarlı	1 Aya Kadar	1-3 Ay	3-6 Ay	6 Ay-1 Yıl	1 Yıl ve Üstü	Birikimli Mevduat	Toplam
Tasarruf Mevduatı	1.603.758	--	1.539.693	12.588.853	250.974	126.499	198.688	34.631	16.343.096
Döviz Tevdiat Hesabı (*)	3.975.007	--	2.693.442	9.496.538	1.121.513	858.764	932.895	1.477	19.079.636
Yurt içinde Yer. K.	3.632.126	--	2.645.771	9.012.894	1.055.969	670.674	657.700	1.290	17.676.424
Yurtdışında Yer. K.	342.881	--	47.671	483.644	65.544	188.090	275.195	187	1.403.212
Resmi Kur. Mevduatı	416.169	--	46.680	48.266	1.899	13	411	--	513.438
Tic. Kur. Mevduatı	2.167.352	--	1.678.913	3.353.789	116.203	110.219	30.272	--	7.456.748
Diğ. Kur. Mevduatı	81.973	--	92.902	1.028.700	169.986	910	11.862	--	1.386.333
Kıymetli Maden DH	121.790	--	24.210	136.557	11.513	31.379	9.578	2.702	337.729
Bankalar Mevduatı	90.540	--	607.903	617.404	6.939	147.811	--	--	1.470.597
TC Merkez B.	--	--	--	--	--	--	--	--	--
Yurtiçi Bankalar	892	--	104.601	35.637	--	1.466	--	--	142.596
Yurtdışı Bankalar	76.987	--	503.302	581.767	6.939	146.345	--	--	1.315.340
Katılım Bankaları	12.661	--	--	--	--	--	--	--	12.661
Diğer	--	--	--	--	--	--	--	--	--
<b>Toplam</b>	<b>8.456.589</b>	<b>--</b>	<b>6.683.743</b>	<b>27.270.107</b>	<b>1.679.027</b>	<b>1.275.595</b>	<b>1.183.706</b>	<b>38.810</b>	<b>46.587.577</b>

(\*) Döviz Tevdiat Hesabının 9.846.585 TL'si Tasarruf Mevduatı müşterisi, 9.233.051 TL'si Ticari Mevduat müşterisinden oluşmaktadır.

#### 2. Mevduat sigortasına ilişkin bilgiler:

##### (i) Mevduat sigortası kapsamında bulunan ve mevduat sigortası limitini aşan tasarruf mevduatına ilişkin bilgiler

	Mevduat Sigortası Kapsamında Bulunan		Mevduat Sigortası Limitini Aşan	
	Cari Dönem	Önceki Dönem	Cari Dönem	Önceki Dönem
Tasarruf Mevduatı	10.732.125	7.838.510	10.067.622	8.447.404
Tasarruf Mevduatı Niteliğini Haiz DTH	2.373.888	2.148.057	9.536.921	7.964.570
Tasarruf Mevduatı Niteliğini Haiz Diğ.H.	--	--	--	--
Yurtdışı Şubelerde Bulunan Yabancı	--	--	--	--
Mercilerin Sigortasına Tabi Hesaplar	--	--	--	--
Kıyı Bnk.Blg. Şubelerde Bulunan Yabancı	--	--	--	--
Mercilerin Sigortasına Tabi Hesaplar	--	--	--	--
<b>Toplam</b>	<b>13.106.013</b>	<b>9.986.567</b>	<b>19.604.543</b>	<b>16.411.974</b>

## DENİZBANK ANONİM ŞİRKETİ

### 31 ARALIK 2016 TARİHİ İTİBARIYLA KONSOLİDE OLMAYAN FİNANSAL TABLOLARA İLİŞKİN AÇIKLAMA VE DİPNOTLAR

(Para birimi: Tutarlar Bin Türk Lirası olarak ifade edilmiştir.)

#### (ii) Mevduat sigortası kapsamında bulunmayan gerçek kişilerin mevduatı

	Cari Dönem	Önceki Dönem
Yurtdışı Şubelerde Bulunan Mevduat ve Diğer Hesaplar	162.530	75.346
Hakim Ortaklar ile Bunların Ana, Baba, Eş ve Velayet Altındaki Çocuklarına Ait Mevduat ile Diğer Hesaplar	--	--
Yönetim veya Müdürler Kurulu Başkan ve Üyeler, Genel Müdür ve Yardımcıları ile Bunların Ana, Baba, Eş ve Velayet Altındaki Çocuklarına Ait Mevduat ile Diğer Hesaplar	41.124	30.020
26/9/2004 Tarihli ve 5237 sayılı TCK'nın 282'nci Maddesindeki Suçtan Kaynaklanan Mal Varlığı Değerleri Kapsamına Giren Mevduat ve Diğer Hesaplar	--	--
Türkiye'de Münhasıran Kıyı Bankacılığı Faaliyeti Göstermek Üzere Kurulan Mevduat Bankalarında Bulunan Mevduat	--	--
<b>Toplam</b>	<b>203.654</b>	<b>105.366</b>

(iii) Banka'nın merkezi yurtdışında bulunmadığından Türkiye'de bulunan mevduatı, başka bir ülkede sigorta kapsamında değildir.

#### b. Alım satım amaçlı türev finansal borçlara ilişkin bilgiler

##### 1. Alım satım amaçlı türev finansal borçlara ilişkin negatif farklar tablosu

	Cari Dönem		Önceki Dönem	
	TP	YP	TP	YP
Vadeli İşlemler	40.372	21.537	3.424	29.821
Swap İşlemleri	513.248	279.494	328.486	193.753
Futures İşlemleri	--	--	--	--
Opsiyonlar	7	86.530	--	21.743
Diğer	--	--	--	--
<b>Toplam</b>	<b>553.627</b>	<b>387.561</b>	<b>331.910</b>	<b>245.317</b>

#### c. Alınan kredilere ilişkin bilgiler

##### 1. Bankalar ve diğer mali kuruluşlara ilişkin bilgiler

	Cari Dönem		Önceki Dönem	
	TP	YP	TP	YP
T.C. Merkez Bankası Kredileri	--	--	--	--
Yurtiçi Banka ve Kuruluşlardan	223.985	466.629	195.122	243.205
Yurtdışı Banka, Kuruluş ve Fonlardan	620.246	9.439.737	--	10.260.743
<b>Toplam</b>	<b>844.231</b>	<b>9.906.366</b>	<b>195.122</b>	<b>10.503.948</b>

##### 2. Alınan kredilerin vade ayırımına göre gösterilmesi

	Cari Dönem		Önceki Dönem	
	TP	YP	TP	YP
Kısa Vadeli	317.028	3.547.375	195.122	5.411.001
Orta ve Uzun Vadeli	527.203	6.358.991	--	5.092.947
<b>Toplam</b>	<b>844.231</b>	<b>9.906.366</b>	<b>195.122</b>	<b>10.503.948</b>

##### 3. Banka'nın yükümlülüklerinin yoğunlaştığı alanlara ilişkin ilave açıklamalar

31 Aralık 2016 tarihi itibarıyla Banka'nın yükümlülüklerinin %61'i (31 Aralık 2015: %55) mevduat, %22'si (31 Aralık 2015: %28) alınan krediler, para piyasalarına borçlar, ihraç edilen menkul kıymetler ve sermaye benzeri kredilerden oluşmaktadır.

#### d. İhraç edilen menkul kıymetlere ait bilgiler

	Cari Dönem		Önceki Dönem	
	TP	YP	TP	YP
Tahvil	--	--	93.141	--
Bono	737.553	--	609.746	--
Varlık Teminatlı Menkul Kıymet	415.080	--	556.311	--
<b>Toplam</b>	<b>1.152.633</b>	<b>--</b>	<b>1.259.198</b>	<b>--</b>

Banka 70.095 TL (31 Aralık 2015: 188.439 TL) değerindeki ihraç ettiği menkul kıymetleri geri alarak mali tablolarında netleştirmiştir.

## DENİZBANK ANONİM ŞİRKETİ

### 31 ARALIK 2016 TARİHİ İTİBARIYLA KONSOLİDE OLMAYAN FİNANSAL TABLOLARA İLİŞKİN AÇIKLAMA VE DİPNOTLAR

(Para birimi: Tutarlar Bin Türk Lirası olarak ifade edilmiştir.)

e. Bilançonun diğer yabancı kaynaklar kalemi, bilanço dışı taahhütler hariç bilanço toplamının %10'u aşuyorsa, bunların en az %20'sini oluşturan alt hesapların isim ve tutarları

Bilançonun diğer yabancı kaynaklar kalemi, bilanço dışı taahhütler hariç bilanço toplamının %10'unu aşmamaktadır.

#### f. Kiralama işlemlerinden borçlara ilişkin bilgiler (net)

Finansal kiralama sözleşmelerinin vadeleri çoğunlukla 4 yıldır. Yapılan kira sözleşmelerinde, faiz oranı ve Banka'nın nakit akışı gözönüne alınan kriterlerdir. Kiralama sözleşmelerinde Banka'ya önemli yükümlülükler getiren hükümler bulunmamaktadır.

	Cari Dönem		Önceki Dönem	
	Brüt	Net	Brüt	Net
1 Yıldan Az	10.696	8.932	11.608	8.803
1-4 Yıl Arası	10.227	9.561	20.790	18.431
4 Yıldan Fazla	--	--	--	--
<b>Toplam</b>	<b>20.923</b>	<b>18.493</b>	<b>32.398</b>	<b>27.234</b>

#### 1. Sözleşme değişikliklerine ve bu değişikliklerin bankaya getirdiği yeni yükümlülüklerle ilişkin detaylı açıklama

Yoktur (31 Aralık 2015: Yoktur).

#### 2. Finansal kiralama işlemlerinden doğan yükümlülüklerle ilişkin açıklamalar

Yoktur (31 Aralık 2015: Yoktur).

#### 3. Faaliyet kiralamasına ilişkin açıklama ve dipnotlar

Banka şubeleri, binek otoları ve ATM lokasyonları için faaliyet kiralaması sözleşmeleri yapmaktadır. Kira ödemeleri büyük çoğunlukla aylık olarak yapılmakta; yıllık peşin ödenen kiralar ise aylık olarak giderleştirilmekte ve henüz giderleştirilmemiş kısımlar "diğer aktifler" hesabında peşin ödenmiş giderlerde muhasebeleştirilmektedir.

#### 4. Satış ve geri kiralama işlemlerinde kiracı ve kiralayanın, sözleşme koşullarını ve sözleşmenin özellikli maddelerine ilişkin açıklamalar

Yoktur (31 Aralık 2015: Yoktur).

#### g. Riskten korunma amaçlı türev finansal borçlara ilişkin bilgiler

Yoktur (31 Aralık 2015: Yoktur).

#### h. Karşılıklara ilişkin açıklamalar

##### 1. Genel karşılıklara ilişkin bilgiler

	Cari Dönem	Önceki Dönem
I. Grup Kredi ve Alacaklar İçin Ayrılanlar	915.660	732.433
Ödeme Süresi Uzatılanlar için İlave Olarak Ayrılanlar	71.838	31.355
II. Grup Kredi ve Alacaklar İçin Ayrılanlar	258.866	170.305
Ödeme Süresi Uzatılanlar için İlave Olarak Ayrılanlar	160.565	88.712
Gayrinakdi Krediler İçin Ayrılanlar	103.255	81.471
Diğer	--	--
<b>Toplam</b>	<b>1.277.781</b>	<b>984.209</b>

14 Aralık 2016 tarih ve 29918 sayılı Resmî Gazete'de yayımlanan "Bankalarca Kredilerin ve Diğer Alacakların Niteliklerinin Belirlenmesi ve Bunlar İçin Ayrılabacak Karşılıklara İlişkin Usul ve Esaslar Hakkında Yönetmelikte Değişiklik Yapılmasına Dair Yönetmelik"te genel karşılık hesaplaması için asgari karşılık oranları belirtilmiş olup Banka 31 Aralık 2016 tarihi itibarıyla söz konusu asgari karşılık oranlarının üzerinde genel kredi karşılık ayırmıştır. Yönetmelik'te belirtilen asgari karşılık oranları uygulanmış olsaydı mali tablolardaki genel karşılık tutarı 868.000 TL daha düşük olacaktı.

## DENİZBANK ANONİM ŞİRKETİ

### 31 ARALIK 2016 TARİHİ İTİBARIYLA KONSOLİDE OLMAYAN FİNANSAL TABLOLARA İLİŞKİN AÇIKLAMA VE DİPNOTLAR

(Para birimi: Tutarlar Bin Türk Lirası olarak ifade edilmiştir.)

#### 2. Döviz endeksli krediler kur farkı karşılıkları

31 Aralık 2016 tarihi itibarıyla, döviz endeksli krediler kur farkı karşılığı 128 TL'dir (31 Aralık 2015: 10.635 TL). Döviz endeksli kredilere ait kur farkı karşılık tutarı, finansal tablolarda aktif kalemler altında yer alan krediler ve alacaklar ile netleştirilmektedir.

#### 3. Çalışan hakları karşılığına ilişkin yükümlülükler

TMS 19 işletmenin yükümlülüklerinin hesaplanabilmesi için aktüeryal değerlendirme yöntemlerinin kullanımını gerekli kılmaktadır.

Bu bağlamda, toplam kıdem tazminatı yükümlülüğünün hesaplanmasında aşağıdaki aktüeryal varsayımlar kullanılmıştır:

	Cari Dönem	Önceki Dönem
İskonto oranı	%5,71	%5,71
Faiz oranı	%11,00	%11,00
Tahmini maaş /kıdem tazminatı tavanı artış oranı	%5,00	%5,00

31 Aralık 2016 tarihi itibarıyla 77.610 TL tutarında (31 Aralık 2015: 64.150 TL) kıdem tazminatı karşılığı ve 27.732 TL tutarında izin yükümlülüğü (31 Aralık 2015: 29.202 TL) finansal tablolara yansıtılmıştır.

Kıdem tazminatı karşılığının yıl içerisindeki hareketleri:

	Cari Dönem	Önceki Dönem
Dönem Başındaki Değer	64.150	59.697
Dönem içindeki değişim	18.202	15.967
Aktüeryal kayıp/kazanç	8.388	(1.781)
Dönem içinde ödenen	(13.130)	(9.733)
Dönem sonu bakiyesi	77.610	64.150

#### 4. Diğer karşılıklara ilişkin bilgiler

(i) 31 Aralık 2016 tarihi itibarıyla muhtemel riskler için ayrılan serbest karşılık tutarı 197.829 TL (31 Aralık 2015: 11.000 TL) olup, bu tutar Banka'nın kredi portföyündeki belirli kredilere ilişkin ileride doğabilecek riskler için ayrılan serbest karşılık tutarını da içermektedir.

(ii) Diğer karşılıkların, karşılıklar toplamının %10'unu aşması halinde aşım sebepleri olan kalemler ve tutarlarına ilişkin bilgiler

Diğer karşılıkların 85.998 TL'si (31 Aralık 2015: 65.998 TL) tazmin edilmemiş ve nakde dönüşmemiş gayrinakdi kredilerin özel karşılıkları, 19.125 TL'si (31 Aralık 2015: 18.120 TL) Banka aleyhine açılan davalar ve operasyonel risk için ayrılan karşılıklar, 8.198 TL'si (31 Aralık 2015: 33.725 TL) diğer karşılık tutarlarından oluşmaktadır.

#### i. Vergi borcuna ilişkin açıklamalar

##### 1. Cari vergi borcuna ilişkin bilgiler

##### (i) Vergi karşılığına ilişkin bilgiler

Banka'nın 31 Aralık 2016 itibarıyla kurumlar vergisi karşılığı 98.535 TL'dir (31 Aralık 2015: Yoktur), 165.625 TL (31 Aralık 2015: Yoktur) tutarında peşin ödenmiş vergi ile netlenmiştir.

Banka'nın 31 Aralık 2016 tarihi itibarıyla toplam vergi ve primlere ilişkin borcu 171.472 TL'dir (31 Aralık 2015: 148.289 TL).

##### (ii) Ödenecek vergilere ilişkin bilgiler

	Cari Dönem	Önceki Dönem
Ödenecek Kurumlar Vergisi	--	--
Menkul Sermaye İradı Vergisi	52.753	45.575
Gayrimenkul Sermaye İradı Vergisi	1.992	1.779
BSMV	48.973	41.422
Kambiyo Muameleleri Vergisi	--	--
Ödenecek Katma Değer Vergisi	2.851	1.756
Diğer	46.688	41.048
<b>Toplam</b>	<b>153.257</b>	<b>131.580</b>

# DENİZBANK ANONİM ŞİRKETİ

## 31 ARALIK 2016 TARİHİ İTİBARIYLA KONSOLİDE OLMAYAN FİNANSAL TABLOLARA İLİŞKİN AÇIKLAMA VE DİPNOTLAR

(Para birimi: Tutarlar Bin Türk Lirası olarak ifade edilmiştir.)

### (iii) Primlere ilişkin bilgiler

	Cari Dönem	Önceki Dönem
Sosyal Sigorta Primleri-Personel	7.804	7.161
Sosyal Sigorta Primleri-İşveren	8.785	8.054
Banka Sosyal Yardım Sandığı Primleri-Personel	--	--
Banka Sosyal Yardım Sandığı Primleri-İşveren	--	--
Emekli Sandığı Aidatı ve Karşılıkları-Personel	--	--
Emekli Sandığı Aidatı ve Karşılıkları-İşveren	--	--
İşsizlik Sigortası-Personel	542	498
İşsizlik Sigortası-İşveren	1.084	996
Diğer	--	--
<b>Toplam</b>	<b>18.215</b>	<b>16.709</b>

### 2. Ertelenmiş vergi borcuna ilişkin bilgiler

Banka'nın ertelenmiş vergi aktifinden netleştirildikten sonra kalan ertelenmiş vergi pasifi bulunmamaktadır. Ertelenmiş vergi detayı bilançonun aktif hesaplarına ilişkin açıklama ve dipnotlar bölümünün "o" no'lu dipnotunda verilmiştir.

### j. Satış amaçlı ve durdurulan faaliyetlere ilişkin duran varlık borçları hakkında bilgiler

Yoktur (31 Aralık 2015: Yoktur).

### k. Sermaye benzeri kredilere ilişkin bilgiler

	Cari Dönem		Önceki Dönem	
	TP	YP	TP	YP
Yurtiçi Bankalardan	--	--	--	--
Yurtiçi Diğer Kuruluşlardan	--	--	--	--
Yurtdışı Bankalardan	--	5.483.501	--	4.845.965
Yurtdışı Diğer Kuruluşlardan	--	--	--	--
<b>Toplam</b>	<b>--</b>	<b>5.483.501</b>	<b>--</b>	<b>4.845.965</b>

Sermaye benzeri kredilere ilişkin bilgiler Dördüncü bölüm I-b no'lu dipnotta verilmiştir.

### l. Özkaynaklara ilişkin bilgiler

#### 1. Ödenmiş sermayenin gösterimi

	Cari Dönem	Önceki Dönem
Hisse Senedi Karşılığı	3.316.100	1.816.100
İmtiyazlı Hisse Senedi Karşılığı	--	--

Yukarıda Banka'nın ödenmiş sermayesi nominal olarak gösterilmiştir. Sermaye artışı ile ilgili açıklama Beşinci bölüm II-1-3 no'lu dipnotta yapılmıştır.

#### 2. Ödenmiş sermaye tutarı, bankada kayıtlı sermaye sisteminin uygulanıp uygulanmadığı hususunun açıklanması ve bu sistem uygulanıyor ise kayıtlı sermaye tavanı

Kayıtlı sermaye sistemi uygulanmamaktadır.

#### 3. Cari dönem içinde yapılan sermaye artırımları ve kaynakları ile artırılan sermaye payına ilişkin diğer bilgiler

Banka ödenmiş sermayesini 28 Haziran 2016 tarihinde 39 TL'si hisse senedi ihraç primlerinden, 113.097 TL'si iştirak ve bağlı ortaklık hisseleri ile gayrimenkul satış kazançlarından, 636.864 TL'si olağanüstü yedek akçelerden ve 750.000 TL'si nakit karşılıklı olmak üzere toplam 1.500.000 TL artırmıştır.

Artırım Tarihi	Artırım Tutarı	Artırıma Konu Edilen Kar		Artırıma Konu Edilen Sermaye Yedekleri
		Nakit	Yedekleri	
28 Haziran 2016	1.500.000	750.000	113.136	636.864

## DENİZBANK ANONİM ŞİRKETİ

### 31 ARALIK 2016 TARİHİ İTİBARIYLA KONSOLİDE OLMAYAN FİNANSAL TABLOLARA İLİŞKİN AÇIKLAMA VE DİPNOTLAR

(Para birimi: Tutarlar Bin Türk Lirası olarak ifade edilmiştir.)

#### 4. Cari dönem içinde yeniden değerlendirme fonlarından sermayeye ilave edilen kısma ilişkin bilgiler

Menkul Değerler Değer Artış Fonu	Maddi ve Maddi Olmayan Duran Varlıklar Yeniden Değerleme Değer Artışı	İştirakler, Bağlı Ortaklıklar ve Birlikte Kontrol Edilen Ort. (İş ortaklıkları) Bedelsiz Hisse Sen. Gayrimenkul Satış Kârı		Diğer
--	--	113.097		--

#### 5. Son mali yılın ve onu takip eden ara dönemin sonuna kadar olan sermaye taahhütleri, bu taahhütlerin genel amacı ve bu taahhütler için gerekli tahmini kaynaklar

Sermaye'nin tamamı ödenmiş olup sermaye taahhüdü bulunmamaktadır.

#### 6. Banka'nın gelirleri, karlılığı ve likiditesine ilişkin geçmiş dönem göstergeleri ile bu göstergelerdeki belirsizlikler dikkate alınarak yapılacak öngörülerin, özkaynak üzerindeki tahmini etkileri

Banka bilançosu, faiz, kur ve kredi risklerinden minimum düzeyde etkilenecek bir ihtiyatlılıkla yönetilmekte olup, bu durum Banka'nın gelirlerinin düzenli olarak artan bir eğilim içinde gelişmesine katkıda bulunmaktadır.

#### 7. Sermayeyi temsil eden hisse senetlerine tanınan imtiyazlara ilişkin özet bilgiler

Banka'nın imtiyazlı hisse senedi bulunmamaktadır.

#### 8. Hisse senedi ihraç primleri, hisseler ve sermaye araçları

	Cari Dönem	Önceki Dönem
Hisse Senedi Sayısı <sup>(*)</sup>	50.368.526	50.368.526
İmtiyazlı Hisse Senedi	--	--
Hisse Senedi İhraç Primi <sup>(**)</sup>	15	39
Hisse Senedi İptal Karı	--	--
Diğer Sermaye Araçları	--	--
Toplam Hisse Senedi İhracı <sup>(*)</sup>	50.369	50.369

<sup>(\*)</sup> Banka'nın 27 Eylül 2004 tarihinde yaptığı sermaye artırımına ilişkindir. Söz konusu tarihte, Banka sermayesi 202.000 TL'den 290.000 TL'ye yükseltilmiştir. Artırılan 88.000 TL'nin 50.369 TL tutarındaki kısmı halka arz yolu ile nakden sağlanmıştır.

<sup>(\*\*)</sup> İlgili dönemde nominal değeri "bin" Türk Lirası olan hisse senetlerinin adedi "ikibinsekizyüzyetmişbeş" Türk Lirası değerle satılmış ve 94.441 TL hisse senedi ihraç primi elde edilmiştir. Aralık 2004 tarihine kadar olan enflasyon değerlendirme farkı 3.910 TL olup yönetmelik gereği ilgili hesabın üzerinde izlenmektedir. 28 Ağustos 2008 tarihinde gerçekleştirilen 400.000 TL'lik sermaye artışından 60 TL hisse senedi ihraç primi alınmıştır.

94.501 TL tutarındaki hisse senedi ihraç primi ve 3.910 TL tutarındaki hisse senedi ihraç primleri enflasyon değerlendirme farkları Bankanın 14 Ekim 2015 tarihinde gerçekleştirdiği sermaye artırımını ile birlikte ödenmiş sermayeye eklenmiştir.

28 Haziran 2016 tarihinde gerçekleştirilen 1.500.000 TL'lik sermaye artışından 15 TL emisyon primi oluşmuştur.

#### 9. Menkul değerler değer artış fonuna ilişkin bilgiler

	Cari Dönem		Önceki Dönem	
	TP	YP	TP	YP
İştirakler, Bağlı Ortaklıklar ve Birlikte Kontrol Edilen Ortaklıklardan	--	--	--	--
Değerleme Farkı ve kur farkı	(445.696)	(109.637)	(521.167)	41.379
Toplam	(445.696)	(109.637)	(521.167)	41.379

#### 10. Riskten korunma fonlarına ilişkin bilgiler

Riskten korunma fonlarıyla ilgili açıklamalar Dördüncü bölüm XI no'lu dipnotta yapılmıştır.

#### 11. Azınlık haklarına ilişkin açıklamalar

Yoktur (31 Aralık 2015: Yoktur).

#### 12. Maddi duran varlıklar yeniden değerlendirme farklarına ilişkin açıklamalar

31 Aralık 2016 itibarıyla maddi duran varlıklar altında izlenen kullanımdaki gayrimenkullerin değerlendirilmesinde TMS 16 "Maddi Duran Varlıklar" çerçevesinde maliyet modelinden yeniden değerlendirme modeline geçilmiştir. Yapılan değerlendirme sonucunda vergi sonrası net 28.852 TL tutarındaki yeniden değerlendirme farkı özkaynaklar altında muhasebeleştirilmiştir.

## DENİZBANK ANONİM ŞİRKETİ

### 31 ARALIK 2016 TARİHİ İTİBARIYLA KONSOLİDE OLMAYAN FİNANSAL TABLOLARA İLİŞKİN AÇIKLAMA VE DİPNOTLAR

(Para birimi: Tutarlar Bin Türk Lirası olarak ifade edilmiştir.)

Maddi duran varlıklar yeniden değerlendirme farkları içerisinde yer alan 122.518 TL'nin 113.097 TL'si 28 Haziran 2016 tarihinde sermaye artırımında kullanılmıştır. Sermaye artışı ile ilgili açıklama Beşinci bölüm II-ı-3 no'lu dipnotta yapılmıştır.

Maddi duran varlıklar yeniden değerlendirme farkları içerisinde yer alan 9.421 TL önceki dönemlerde oluşmuş gayrimenkul satış kazancı olup özkaynaklar altında ilgili fon hesabına alınmıştır (31 Aralık 2015: 113.097 TL).

#### III. Nazım hesaplara ilişkin açıklama ve dipnotlar

##### a. Nazım hesaplarda yer alan yükümlülüklerle ilişkin açıklama

##### 1. Gayri kabili rücu nitelikteki kredi taahhütlerinin türü ve miktarı

Banka'nın bilanço dışı kredi taahhütlerinin büyük bir bölümü gayri kabili rücu niteliğinde olup, 31 Aralık 2016 tarihi itibarıyla gayrinakdi kredi taahhütleri 28.522.030 TL (31 Aralık 2015: 24.274.875 TL), kredi kartlarına verilen harcama limit taahhüdü 12.764.645 TL (31 Aralık 2015: 10.209.119 TL) ve çek yaprakları için ödeme taahhüdü 2.111.130 TL (31 Aralık 2015: 1.920.552 TL) tutarındadır. Bu kalemlere ait detay nazım hesaplarda takip edilmektedir.

##### 2. Nazım hesap kalemlerinden kaynaklanan muhtemel zararların ve taahhütlerin yapısı ve tutarı

##### (i) Garantiler, banka aval ve kabulleri ve mali garanti yerine geçen teminatlar ve diğer akreditifler dahil gayrinakdi krediler

Banka'nın 31 Aralık 2016 tarihi itibarıyla toplam 21.636.270 TL tutarında teminat mektupları, 256.830 TL tutarında aval ve kabulleri, 2.312.576 TL tutarında akreditiflerden kaynaklanan garanti ve kefaletleri ve 4.316.354 TL tutarında diğer garanti ve kefaletleri bulunmaktadır.

Banka'nın 31 Aralık 2015 tarihi itibarıyla toplam 20.028.179 TL tutarında teminat mektupları, 194.319 TL tutarında aval ve kabulleri, 2.284.049 TL tutarında akreditiflerden kaynaklanan garanti ve kefaletleri ve 1.768.328 TL tutarında diğer garanti ve kefaletleri bulunmaktadır.

##### (ii) Kesin teminatlar, geçici teminatlar, kefaletler ve benzeri işlemler

	Cari Dönem	Önceki Dönem
Geçici teminat mektupları	912.008	903.725
Kesin teminat mektupları	14.268.946	13.535.613
Avans teminat mektupları	2.874.152	2.938.430
Gümrüklere verilen teminat mektupları	169.797	184.924
Diğer teminat mektupları	3.411.367	2.465.487
<b>Toplam</b>	<b>21.636.270</b>	<b>20.028.179</b>

##### 3. Gayrinakdi kredilere ilişkin bilgiler

##### (i) Gayrinakdi krediler toplam tutarı

	Cari Dönem	Önceki Dönem
Nakit Kredi Teminine Yönelik Olarak Açılan Gayrinakdi Krediler	7.727.341	4.232.981
Bir Yıl veya Daha Az Süreli Asıl Vadeli	7.726.461	4.232.247
Bir Yıldan Daha Uzun Süreli Asıl Vadeli	880	734
Diğer Gayrinakdi Krediler	20.794.689	20.041.894
<b>Toplam</b>	<b>28.522.030</b>	<b>24.274.875</b>



# DENİZBANK ANONİM ŞİRKETİ

## 31 ARALIK 2016 TARİHİ İTİBARIYLA KONSOLİDE OLMAYAN FİNANSAL TABLOLARA İLİŞKİN AÇIKLAMA VE DİPNOTLAR

(Para birimi: Tutarlar Bin Türk Lirası olarak ifade edilmiştir.)

### (ii) Gayrinakdi krediler hesabı içinde sektör bazında risk yoğunlaşması hakkında bilgi

	Cari Dönem				Önceki Dönem			
	TP	%	YP	%	TP	%	YP	%
<b>Tarım</b>	125.897	1,25	115.147	0,62	125.561	1,42	228.819	1,48
Çiftçilik ve Hayvancılık	124.881	1,24	113.637	0,62	124.382	1,40	228.819	1,48
Ormançılık	584	0,01	768	--	893	0,02	--	--
Balıkçılık	432	--	742	--	286	--	--	--
<b>Sanayi</b>	2.217.779	21,98	8.384.204	45,48	2.021.443	22,82	5.267.961	34,17
Madencilik ve Taşocakçılığı	325.222	3,22	277.022	1,50	229.451	2,59	126.342	0,82
İmalat Sanayi	1.558.544	15,45	7.502.762	40,70	1.462.574	16,51	4.558.775	29,57
Elektrik, Gaz, Su	334.013	3,31	604.420	3,28	329.418	3,72	582.844	3,78
<b>İnşaat</b>	2.982.079	29,56	5.163.150	28,01	2.502.194	28,24	5.082.112	32,97
<b>Hizmetler</b>	3.350.033	33,20	3.244.097	17,59	3.140.789	35,45	3.207.427	20,81
Toptan ve Perakende Ticaret	1.963.421	19,46	1.645.071	8,92	1.929.549	21,78	1.994.358	12,94
Otel ve Lokanta Hizmetleri	250.429	2,48	345.654	1,88	223.470	2,52	238.031	1,54
Ulaştırma ve Haberleşme	489.354	4,85	813.601	4,41	473.289	5,34	547.087	3,55
Mali Kuruluşlar	341.805	3,39	354.679	1,92	216.654	2,45	353.902	2,30
Gayrimenkul ve Kira Hizmetleri	21.577	0,21	3.998	0,02	30.106	0,34	1.984	0,01
Serbest Meslek Hizmetleri	--	--	--	--	--	--	--	--
Eğitim Hizmetleri	38.997	0,39	11.688	0,06	37.715	0,43	13.870	0,09
Sağlık ve Sosyal Hizmetler	244.450	2,42	69.406	0,38	230.006	2,59	58.195	0,38
<b>Diğer</b>	1.411.673	13,99	1.527.971	8,29	1.069.604	12,07	1.628.965	10,57
<b>Toplam</b>	10.087.461	99,98	18.434.569	99,99	8.859.591	100,00	15.415.284	100,00

### (iii) I. ve II. grupta sınıflandırılan gayrinakdi kredilere ilişkin bilgiler

	I. Grup		II. Grup	
	TP	YP	TP	YP
Teminat Mektupları	9.890.287	11.353.162	185.468	207.355
Aval ve Kabul Kredileri	5.498	251.332	--	--
Akreditifler	42	2.312.534	--	--
Cirolar	--	--	--	--
Menkul Kıymet İhracında Satın Alma Garantilerimizden	--	--	--	--
Faktoring Garantilerinden	--	--	--	--
Diğer Garanti ve Kefaletler	6.167	4.306.250	--	3.937
<b>Toplam</b>	9.901.994	18.223.278	185.468	211.292

### b. Türev İşlemlere ilişkin açıklamalar

Cari Dönem	1 Aya kadar	1-3 ay	3-12 ay	1-5 yıl 5 yıl ve üzeri	Toplam
<b>Risikten Korunma Amaçlı Türev İşlem Türleri</b>					
<b>A. Toplam Risikten Korunma Amaçlı Türev İşlemler</b>	--	--	--	--	--
Gerçeğe Uygun Değer Riskinden Korunma Amaçlı İşlemler	--	--	--	--	--
Nakit Akış Riskinden Korunma Amaçlı İşlemler	--	--	--	--	--
Yurtdışındaki Net Yatırım Riskinden Korunma Amaçlı İşlemler	--	--	--	--	--
<b>Alım Satım Amaçlı Türev İşlemler</b>	--	--	--	--	--
<b>Döviz ile İlgili Türev İşlemler (I)</b>	25.686.276	10.960.506	6.107.028	4.511.224	47.265.034
Vadeli Döviz Alım İşlemleri	2.015.918	916.013	687.902	--	3.619.833
Vadeli Döviz Satım İşlemleri	2.005.424	927.659	689.440	--	3.622.523
Swap Para Alım İşlemleri	9.517.821	3.813.556	1.015.051	2.170.588	16.517.016
Swap Para Satım İşlemleri	7.630.313	3.696.601	841.502	2.340.636	14.509.052
Para Alım Opsiyonları	2.241.091	825.161	1.410.230	--	4.476.482
Para Satım Opsiyonları	2.275.709	781.516	1.462.903	--	4.520.128
Futures Para Alım İşlemleri	--	--	--	--	--
Futures Para Satım İşlemleri	--	--	--	--	--
<b>Faiz ile İlgili Türev İşlemler (II)</b>	21.114	1.073.356	2.535.872	9.416.476	14.362.932
Swap Faiz Alım İşlemleri	10.557	536.678	1.267.936	4.708.238	7.118.152
Swap Faiz Satım İşlemleri	10.557	536.678	1.267.936	4.708.238	7.118.152
Faiz Alım Opsiyonları	--	--	--	63.314	63.314
Faiz Satım Opsiyonları	--	--	--	63.314	63.314
Mankul Değerler Alım Opsiyonları	--	--	--	--	--
Menkul Değerler Satım Opsiyonları	--	--	--	--	--
Futures Faiz Alım İşlemleri	--	--	--	--	--
Futures Faiz Satım İşlemleri	--	--	--	--	--
<b>Diğer Alım-Satım Amaçlı Türev İşlemler (III)</b>	1.556.043	34.940	169.418	332.334	2.092.735
<b>B. Toplam Alım Satım Amaçlı Türev İşlemler (I + II + III)</b>	27.263.433	12.068.802	8.812.318	14.260.034	76.767.519
<b>Türev İşlemler Toplamı (A+B)</b>	27.263.433	12.068.802	8.812.318	14.260.034	76.767.519

# DENİZBANK ANONİM ŞİRKETİ

## 31 ARALIK 2016 TARİHİ İTİBARIYLA KONSOLİDE OLMAYAN FİNANSAL TABLOLARA İLİŞKİN AÇIKLAMA VE DİPNOTLAR

(Para birimi: Tutarlar Bin Türk Lirası olarak ifade edilmiştir.)

Önceki Dönem	1 Aya kadar	1-3 ay	3-12 ay	1-5 yıl	5 yıl ve üzeri	Toplam
<b>Risikten Korunma Amaçlı Türev İşlem Türleri</b>						
<b>A. Toplam Riskten Korunma Amaçlı Türev İşlemler</b>	--	--	--	--	--	--
Gerçeğe Uygun Değer Riskinden Korunma Amaçlı İşlemler	--	--	--	--	--	--
Nakit Akış Riskinden Korunma Amaçlı İşlemler	--	--	--	--	--	--
Yurtdışındaki Net Yatırım Riskinden Korunma Amaçlı İşlemler	--	--	--	--	--	--
<b>Alım Satım Amaçlı Türev İşlemler</b>						
<b>Döviz ile İlgili Türev İşlemler (I)</b>	32.487.482	5.063.386	5.101.644	5.464.559	--	48.117.071
Vadeli Döviz Alım İşlemleri	1.326.285	557.706	888.006	25.934	--	2.797.931
Vadeli Döviz Satım İşlemleri	1.325.174	559.422	904.922	26.802	--	2.816.320
Swap Para Alım İşlemleri	13.261.329	1.033.679	557.741	2.829.924	--	17.682.673
Swap Para Satım İşlemleri	11.943.422	863.189	415.946	2.581.899	--	15.804.456
Para Alım Opsiyonları	2.320.709	1.047.381	1.162.554	--	--	4.530.644
Para Satım Opsiyonları	2.310.563	1.002.009	1.172.475	--	--	4.485.047
Futures Para Alım İşlemleri	--	--	--	--	--	--
Futures Para Satım İşlemleri	--	--	--	--	--	--
<b>Faiz ile İlgili Türev İşlemler (II)</b>	--	6.963.425	3.131.178	16.690.116	10.130.592	36.915.311
Swap Faiz Alım İşlemleri	--	3.481.713	1.565.589	8.345.058	5.065.296	18.457.656
Swap Faiz Satım İşlemleri	--	3.481.712	1.565.589	8.345.058	5.065.296	18.457.655
Faiz Alım Opsiyonları	--	--	--	--	--	--
Faiz Satım Opsiyonları	--	--	--	--	--	--
Mankul Değerler Alım Opsiyonları	--	--	--	--	--	--
Menkul Değerler Satım Opsiyonları	--	--	--	--	--	--
Futures Faiz Alım İşlemleri	--	--	--	--	--	--
Futures Faiz Satım İşlemleri	--	--	--	--	--	--
<b>Diğer Alım-Satım Amaçlı Türev İşlemler (III)</b>	1.350.690	--	--	--	--	1.350.690
<b>B. Toplam Alım Satım Amaçlı Türev İşlemler</b>						
<b>(I + II + III)</b>	33.838.172	12.026.811	8.232.822	22.154.675	10.130.592	86.383.072
<b>Türev İşlemler Toplamı (A+B)</b>	33.838.172	12.026.811	8.232.822	22.154.675	10.130.592	86.383.072

### c. Kredi türevlerine ve bundan dolayı maruz kalınan risklere ilişkin açıklamalar

Yoktur.

### d. Koşullu borçlar ve varlıklara ilişkin açıklamalar

Vergi Denetim Kurulu İstanbul Büyük Ölçekli Mükellefler Grup Başkanlığı tarafından yargı tahsil harçları 2010, 2011, 2012, 2013 ve 2014 yılları için vergi incelemesi yapılmış olup, vergi inceleme raporlarında, Banka'nın takipteki alacakları ile ilgili borçlular tarafından avukatlara ya da Banka'ya ödeme yapılması suretiyle haricen yapılan tahsilatlara ilişkin yargı tahsil harcının ödenmediği gerekçesiyle Banka'ya ilgili yıllar için toplam 55.745 TL tarhiyatı içeren vergi ve ceza ihbarnameleri tebliğ edilmiştir.

Vergi Denetim Kurulu İstanbul Büyük Ölçekli Mükellefler Grup Başkanlığı tarafından tazminat ve yargı giderlerinin, 2010, 2011, 2012, 2013 ve 2014 yılları için Kurumlar Vergisi yönünden incelemesi yapılmıştır. Vergi inceleme raporlarında; Kurumlar vergisinin 2011, 2012 ve 2014 yılları için eksik ödendiği gerekçesiyle Banka'ya ilgili yıllar için toplam 952 TL tarhiyatı içeren vergi ve ceza ihbarnameleri tebliğ edilmiştir.

Vergi Denetim Kurulu İstanbul Büyük Ölçekli Mükellefler Grup Başkanlığı tarafından türev işlemlerin BSMV yönünden incelenmesi sonucunda, 2009, 2010, 2011, 2012, 2013 ve 2014 yılları için vergi inceleme raporları ve vergi ceza ihbarnameleri düzenlenmiştir. Vergi inceleme raporlarında Banka'nın türev işlemler kazançlarına ilişkin Bankacılık ve Sigorta Muameleleri Vergisi ("BSMV")'nin ödenmediği gerekçesiyle Banka'ya ilgili yıllar için toplam 67.780 TL tarhiyatı içeren vergi ve ceza ihbarnameleri tebliğ edilmiştir.

Banka, yukarıda sözü edilen cezalara ilişkin olarak 19 Ağustos 2016 Tarih ve 29806 sayılı Resmî Gazetede yayınlanan 6736 Sayılı Bazı Alacakların Yeniden Yapılandırılmasına İlişkin Kanun ve bu kanuna ilişkin çıkarılan tebliğin lehe hükümlerinden faydalanılmasına karar vererek, bağlı bulunduğu vergi dairesine başvuru yapmıştır. İlgili kanun kapsamında; vergi ve cezaların yapılandırılması sonucunda, tahakkuk eden tutarlar yargı tahsil harçları için 12.924 TL, kurumlar vergisi için 199 TL, türev işlemler BSMV için ise 15.096 TL olup, ilgili tutarlar 30 Kasım 2016 tarihinde peşin olarak ödenmiştir.

## DENİZBANK ANONİM ŞİRKETİ

### 31 ARALIK 2016 TARİHİ İTİBARIYLA KONSOLİDE OLMAYAN FİNANSAL TABLOLARA İLİŞKİN AÇIKLAMA VE DİPNOTLAR

(Para birimi: Tutarlar Bin Türk Lirası olarak ifade edilmiştir.)

Vergi Denetim Kurulu İstanbul Büyük Ölçekli Mükellefler Grup Başkanlığı tarafından bireysel kredi kullandırılan müşterilerden tahsil olunan dosya masraflarının Kaynak Kullanım Destekleme Fonu ("KKDF") yönünden incelenmesi sonucunda, 2010 yılı için vergi inceleme raporu düzenlenmiştir. Vergi inceleme raporunda Banka'nın bireysel kredi kullandırılan müşterilerden tahsil olunan dosya masrafı üzerinden KKDF hesaplanmaması gerekçesiyle 2010 yılı için 1.774 TL KKDF ve 2.141 TL cezai faiz içeren tahakkuk fişi tebliğ edilmiştir. BDDK'nın yayınladığı Tek Düzen Hesap Planı'nda dosya masraflarının faiz olarak değil, faiz dışı gelirler arasında yer alması, ayrıca mahkeme kararlarında dosya masrafının faiz olarak kabul edilemeyeceği gerekçesiyle iade edilmesi kararları da dikkate alındığında Banka uygulamalarının da mevzuata uygun olduğu düşünülmekte olduğundan finansal tablolarda herhangi bir karşılık ayrılmamıştır. Banka, İstanbul İdare Mahkemesi'nde yürütmeyi durdurma isteğiyle dava açmıştır. Söz konusu davanın sonuçlanmaması nedeniyle, davalı vergi idaresi 15 Mart 2016 tarihinde Banka'ya ödeme emirlerini tebliğ etmiştir. Tebliğ edilen ödeme emirlerine istinaden Banka 21 Mart 2016 tarihinde 1.774 TL KKDF, 2.141 TL cezai faiz ve 42 TL gecikme zammı olmak üzere toplam 3.957 TL'lik tutarı ihtirazi kayıt ile Büyük Mükellefler Vergi Dairesi Başkanlığı'na ödeyip 22 Mart 2016 tarihinde İstanbul Vergi Mahkemesi nezdinde yürütmeyi durdurma ve ödeme emirlerinin iptaline ilişkin dava açmıştır. Vergi Denetim Kurulu İstanbul Büyük Ölçekli Mükellefler Grup Başkanlığı tarafından bireysel kredi kullandırılan müşterilerden tahsil olunan dosya masraflarının Kaynak Kullanım Destekleme Fonu ("KKDF") yönünden incelenmesi sonucunda, 2011 yılı için vergi inceleme raporu düzenlenmiştir. Vergi inceleme raporunda Banka'nın bireysel kredi kullandırılan müşterilerden tahsil olunan dosya masrafı üzerinden KKDF hesaplanmaması gerekçesiyle 2011 yılı için 2.182 TL KKDF ve 2.911 TL cezai faiz içeren tahakkuk fişleri tebliğ edilmiştir. BDDK'nın yayınladığı Tek Düzen Hesap Planı'nda dosya masraflarının faiz olarak değil, faiz dışı gelirler arasında yer alması, ayrıca mahkeme kararlarında dosya masrafının faiz olarak kabul edilemeyeceği gerekçesiyle iade edilmesi kararları da dikkate alındığında Banka uygulamalarının da mevzuata uygun olduğu düşünülmekte olduğundan finansal tablolarda herhangi bir karşılık ayrılmamıştır. Banka, İstanbul İdare Mahkemesi'nde yürütmeyi durdurma isteğiyle 16 Ocak 2017 tarihinde dava açmıştır. 19 Ocak 2017 tarihinde yürütmenin durdurulması kararı verilmiştir.

Yukarıda detaylı açıklanan hususlar haricinde, Banka aleyhine açılan davalarla ilgili olarak ihtiyatlılık ilkesi gereği 14.025 TL (31 Aralık 2015: 18.120 TL) tutarında karşılık ayırmış olup; bu karşılıklar bilançoda "Diğer karşılıklar" kalemi içerisinde sınıflandırılmıştır. Karşılık ayrılanlar hariç, devam etmekte olan diğer davaların aleyhte sonuçlanma olasılığı yüksek görünmemekte ve yine bu davalara ilişkin nakit çıkışı öngörülmemektedir.

#### e. Başkaları nam ve hesabına verilen hizmetlere ilişkin açıklamalar

Banka başkalarının nam ve hesabına alım, satım, saklama, yönetim ve danışmanlık hizmetleri vermektedir.

# DENİZBANK ANONİM ŞİRKETİ

## 31 ARALIK 2016 TARİHİ İTİBARIYLA KONSOLİDE OLMAYAN FİNANSAL TABLOLARA İLİŞKİN AÇIKLAMA VE DİPNOTLAR

(Para birimi: Tutarlar Bin Türk Lirası olarak ifade edilmiştir.)

### IV. Gelir tablosuna ilişkin açıklama ve dipnotlar

#### a. Faiz gelirleri

##### 1. Kredilerden alınan faiz gelirlerine ilişkin bilgiler

	Cari Dönem		Önceki Dönem	
	TP	YP	TP	YP
Kısa Vadeli Kredilerden	2.384.305	79.303	2.079.048	70.429
Orta ve Uzun Vadeli Kredilerden	4.164.666	541.188	3.120.805	478.463
Takipteki Alacaklardan Alınan Faizler	44.456	--	42.429	--
Kaynak Kul.Destekleme Fonundan Alınan Primler	--	--	--	--
<b>Toplam</b>	<b>6.593.427</b>	<b>620.491</b>	<b>5.242.282</b>	<b>548.892</b>

Kredilerden alınan faiz gelirleri, nakdi kredilere ilişkin ücret ve komisyon gelirlerini de içermektedir.

##### 2. Bankalardan alınan faiz gelirlerine ilişkin bilgiler

	Cari Dönem		Önceki Dönem	
	TP	YP	TP	YP
TC Merkez Bankasından	2	602	--	150
Yurtiçi Bankalardan	1.511	2.504	5.240	895
Yurtdışı Bankalardan	59	3.381	864	3.552
Yurtdışı Merkez ve Şubelerden	--	--	--	--
<b>Toplam</b>	<b>1.572</b>	<b>6.487</b>	<b>6.104</b>	<b>4.597</b>

Banka'nın TCMB nezdinde tuttuğu zorunlu karşılıklardan alınan faiz gelirleri 56.689 (1 Ocak – 31 Aralık 2015: 24.288) tutarında olup, "zorunlu karşılıklardan alınan faizler" hesabında kaydedilmiştir.

##### 3. Menkul değerlerden alınan faizlere ilişkin bilgiler

	Cari Dönem		Önceki Dönem	
	TP	YP	TP	YP
Alım Satım Amaçlı Finansal Varlıklardan	3.490	321	7.801	380
Gerçeğe Uygun Değer Farkı Kar veya Zarara Yansıtılan Finansal Varlıklardan	--	--	--	--
Satılmaya Hazır Finansal Varlıklardan	581.559	81.048	570.637	46.215
Vadeye Kadar Elde Tutulacak Yatırımlardan	289.607	30.037	277.678	20.417
<b>Toplam</b>	<b>874.656</b>	<b>111.406</b>	<b>856.116</b>	<b>67.012</b>

##### 4. İştirak ve bağlı ortaklıklardan alınan faiz gelirlerine ilişkin bilgiler

	Cari Dönem	Önceki Dönem
İştirak ve Bağlı Ortaklıklardan Alınan Faizler	28.618	10.479

#### b. Faiz giderleri

##### 1. Kullanılan kredilere verilen faizlere ilişkin bilgiler

	Cari Dönem		Önceki Dönem	
	TP	YP	TP	YP
<b>Bankalara</b>	<b>49.545</b>	<b>528.741</b>	<b>28.095</b>	<b>447.734</b>
TC Merkez Bankasına	52	--	49	--
Yurtiçi Bankalara	13.392	6.951	14.110	3.731
Yurtdışı Bankalara	36.101	521.790	13.936	444.003
Yurtdışı Merkez ve Şubelere	--	--	--	--
<b>Diğer Kuruluşlara</b>	<b>--</b>	<b>--</b>	<b>--</b>	<b>--</b>
<b>Toplam</b>	<b>49.545</b>	<b>528.741</b>	<b>28.095</b>	<b>447.734</b>

Kullanılan kredilere verilen faizler, ücret ve komisyon giderlerini de içermektedir.

##### 2. İştirakler ve bağlı ortaklıklara verilen faiz giderlerine ilişkin bilgiler

	Cari Dönem	Önceki Dönem
İştirak ve Bağlı Ortaklıklara Verilen Faizler	24.725	27.086

# DENİZBANK ANONİM ŞİRKETİ

## 31 ARALIK 2016 TARİHİ İTİBARIYLA KONSOLİDE OLMAYAN FİNANSAL TABLOLARA İLİŞKİN AÇIKLAMA VE DİPNOTLAR

(Para birimi: Tutarlar Bin Türk Lirası olarak ifade edilmiştir.)

### 3. İhraç edilen menkul kıymetlere verilen faizlere ilişkin bilgiler

	Cari Dönem	Önceki Dönem
İhraç Edilen Menkul Kıymetlere Verilen Faizler	111.063	139.479

### 4. Mevduata ödenen faizin vade yapısına göre gösterimi

Hesap Adı	Vadesiz Mevduat	Vadeli Mevduat					1 yıldan Uzun	Birikimli Mevduat	Toplam
		1 Aya Kadar	3 Aya Kadar	6 Aya Kadar	1 Yıla Kadar	6 Aya Kadar			
<b>Türk Parası</b>									
Bankalararası Mevduat	17	32.488	--	--	--	--	--	32.505	
Tasarruf Mevduatı	45	200.802	1.533.346	43.076	14.018	25.012	2.372	1.818.671	
Resmi Mevduat	--	2.357	5.390	702	14	96	--	8.559	
Ticari Mevduat	1	211.262	494.701	45.306	9.506	6.776	--	767.552	
Diğer Mevduat	1	11.551	158.925	39.216	5.429	2.340	--	217.462	
7 Gün İhbarlı Mevduat	--	--	--	--	--	--	--	--	
<b>Toplam</b>	<b>64</b>	<b>458.460</b>	<b>2.192.362</b>	<b>128.300</b>	<b>28.967</b>	<b>34.224</b>	<b>2.372</b>	<b>2.844.749</b>	
<b>Yabancı Para</b>									
Dth	2	51.760	230.721	18.238	20.635	22.668	14	344.038	
Bankalararası Mevduat	644	9.165	--	--	--	--	--	9.809	
7 Gün İhbarlı Mevduat	--	--	--	--	--	--	--	--	
Kıymetli Maden Depo	3	9.550	3.118	354	797	251	53	14.126	
<b>Toplam</b>	<b>649</b>	<b>70.475</b>	<b>233.839</b>	<b>18.592</b>	<b>21.432</b>	<b>22.919</b>	<b>67</b>	<b>367.973</b>	
<b>Genel Toplam</b>	<b>713</b>	<b>528.935</b>	<b>2.426.201</b>	<b>146.892</b>	<b>50.399</b>	<b>57.143</b>	<b>2.439</b>	<b>3.212.722</b>	

### c. Temettü gelirlerine ilişkin açıklamalar

	Cari Dönem	Önceki Dönem
Alım Satım Amaçlı Finansal Varlıklardan	--	--
Gerçeğe Uygun Değer Farkı Kar veya Zarara Yansıtılan FV	--	--
Satılmaya Hazır Finansal Varlıklardan	--	--
Diğer <sup>(1)</sup>	58	1.567
<b>Toplam</b>	<b>58</b>	<b>1.567</b>

<sup>(1)</sup> Konsolide edilmeyen bağlı ortaklık ve iştiraklerden alınan temettü gelirini göstermektedir.

### d. Ticari kar/zarara ilişkin açıklamalar

	Cari Dönem	Önceki Dönem
<b>Kar</b>	<b>228.225.865</b>	<b>256.727.428</b>
Sermaye Piyasası İşlemleri Karı	41.851	43.692
Türev Finansal İşlemlerden Kar	5.426.408	6.619.983
Kambiyo İşlemlerinden Kar	222.757.606	250.063.753
<b>Zarar (-)</b>	<b>228.741.834</b>	<b>257.465.503</b>
Sermaye Piyasası İşlemleri Zararı	47.912	22.684
Türev Finansal İşlemlerden Zarar	5.123.867	5.530.275
Kambiyo İşlemlerinden Zarar	223.570.055	251.912.544
<b>Net Ticari Kar/Zarar</b>	<b>(515.969)</b>	<b>(738.075)</b>

Türev finansal işlemlere ilişkin kur değişimlerinden kaynaklanan net kar tutarı 265.964 TL'dir (1 Ocak - 31 Aralık 2015 net kar tutarı: 1.065.761 TL).

### e. Diğer faaliyet gelirlerine ilişkin bilgiler

	Cari Dönem	Önceki Dönem
Geçmiş yıllar ait serbest kalan karşılıklar	296.356	277.428
Gayrimenkul satış geliri	13.262	38.748
Haberleşme gelirleri	10.957	12.423
Çek karnesi bedeli	3.743	4.150
Diğer	241.984	140.080
<b>Toplam</b>	<b>566.302</b>	<b>472.829</b>

"Diğer faaliyet gelirleri" kalemi esas olarak önceki dönemlerde karşılık ayrılan alacaklardan yapılan tahsilatlar ile takip portföyünden yapılan satışlar sonucunda elde edilen gelirden oluşmaktadır. Ayrıca, Banka'nın sermayesinde paya sahip olduğu Visa Europe Ltd.'nin Visa Inc'e devri sonucunda 120.672 TL tutarındaki gelir finansal tablolara yansıtılmıştır.

# DENİZBANK ANONİM ŞİRKETİ

## 31 ARALIK 2016 TARİHİ İTİBARIYLA KONSOLİDE OLMAYAN FİNANSAL TABLOLARA İLİŞKİN AÇIKLAMA VE DİPNOTLAR

(Para birimi: Tutarlar Bin Türk Lirası olarak ifade edilmiştir.)

### f. Kredi ve diğer alacaklara ilişkin değer düşüş karşılıkları

	Cari Dönem	Önceki Dönem
Kredi ve Diğer Alacaklara İlişkin Özel Karşılıklar	1.183.916	958.000
III.Grup Kredi ve Alacaklardan	65.053	65.389
IV.Grup Kredi ve Alacaklardan	313.688	254.078
V.Grup Kredi ve Alacaklardan	805.175	638.533
Tahsili Şüpheli Ücret Komisyon ve Diğer Alacaklar	--	--
Genel Karşılık Giderleri	293.572	163.628
Muhtemel Riskler için Ayrılan Serbest Karşılık Giderleri	189.829	3.000
Menkul Değerler Değer Düşme Giderleri	30.154	26.058
Gerçeğe Uygun Değer Farkı Kar veya Zarara Yansıtılan FV	228	1.025
Satılmaya Hazır Finansal Varlıklar	29.926	25.033
İştirakler, Bağlı Ortaklıklar ve VKET Men. Değ. Değer Düşüş Giderleri	2.969	2.373
İştirakler	--	--
Bağlı Ortaklıklar	--	--
Birlikte Kontrol Edilen Ortaklıklar (İş Ortaklıkları)	--	--
Vadeye Kadar Elde Tutulacak Yatırımlar	2.969	2.373
Diğer	44.327	64.517
<b>Toplam</b>	<b>1.744.767</b>	<b>1.217.576</b>

### g. Diğer faaliyet giderlerine ilişkin bilgiler

	Cari Dönem	Önceki Dönem
Personel Giderleri	1.185.090	1.097.381
Kıdem Tazminatı Karşılığı	5.072	6.234
Banka Sosyal Yardım Sandığı Varlık Açıkları Karşılığı	--	--
Maddi Duran Varlık Değer Düşüş Giderleri	3.719	--
Maddi Duran Varlık Amortisman Giderleri	103.093	105.916
Maddi Olmayan Duran Varlık Değer Düşüş Giderleri	--	--
Maddi Olmayan Duran Varlık Amortisman Giderleri	87.802	77.797
Özkaynak Yöntemi Uygulanan Ortaklık Payları Değer Düşüş Giderleri	--	--
Elden Çıkarılacak Menkul Kıymetler Değer Düşüş Gideri	--	--
Elden Çıkarılacak Menkul Kıymetler Amortisman Gideri	2.576	1.629
Satış Amaçlı Elde Tutulan Duran Varlıklar Değer Düşüş Giderleri	--	--
Diğer İşletme Giderleri	899.719	784.637
Faaliyet Kiralama Giderleri	234.755	239.095
Bakım ve Onarım Giderleri	59.774	48.475
Reklam ve İlan Giderleri	78.255	66.445
Diğer Giderler (*)	526.935	430.622
Aktiflerin Satışından Doğan Zararlar	4.364	7.818
Diğer	307.630	287.574
<b>Toplam</b>	<b>2.599.065</b>	<b>2.368.986</b>

(\*) Diğer işletme giderleri içinde yer alan diğer giderler 73.719 TL (1 Ocak - 31 Aralık 2015: 72.873 TL) tutarında haberleşme, 62.570 TL (1 Ocak - 31 Aralık 2015: 55.891 TL) tutarında bilgi işlem bakım onarım ve program kiralaları 20.323 TL (1 Ocak - 31 Aralık 2015: 18.033 TL) tutarında kırtasiye, 23.934 TL (1 Ocak - 31 Aralık 2015: 23.061 TL) tutarında ısıtma ve aydınlatma, 22.013 TL (1 Ocak - 31 Aralık 2015: 21.031 TL) tutarında taşıt aracı gideri, 113.765 TL (1 Ocak - 31 Aralık 2015: 95.597 TL) tutarında kredi kartı hizmet bedeli, 7.641 TL (1 Ocak - 31 Aralık 2015: 7.620 TL) tutarında temsil ağırılama ve 202.970 TL (1 Ocak - 31 Aralık 2015: 136.516 TL) tutarında diğer giderleri içermektedir.

### h. Sürdürülen faaliyetler ile durdurulan faaliyetler vergi öncesi kar/zararına ilişkin açıklama

1 Ocak - 31 Aralık 2016 dönemine ait sürdürülen faaliyet vergi öncesi karı 1.647.654 TL (1 Ocak - 31 Aralık 2015: 871.675 TL) tutarındadır.

1 Ocak - 31 Aralık 2016 dönemine ait durdurulan faaliyetler vergi öncesi karı bulunmamaktadır (1 Ocak - 31 Aralık 2015: Yoktur).

### i. Sürdürülen faaliyetler ile durdurulan faaliyetler vergi karşılığına ilişkin açıklama

#### 1. Hesaplanan cari vergi geliri ya da gideri ile ertelenmiş vergi geliri ya da gideri

1 Ocak-31 Aralık 2016 dönemine ait sürdürülen faaliyetler cari vergi gideri 98.535 TL'dir. (1 Ocak - 31 Aralık 2015: Yoktur); ertelenmiş vergi gideri ise 139.838 TL (1 Ocak - 31 Aralık 2015: 109.030 TL ertelenmiş vergi gideri) tutarındadır.

Durdurulan faaliyetler cari vergi gideri yoktur (1 Ocak-31 Aralık 2015: Yoktur).

## DENİZBANK ANONİM ŞİRKETİ

### 31 ARALIK 2016 TARİHİ İTİBARIYLA KONSOLİDE OLMAYAN FİNANSAL TABLOLARA İLİŞKİN AÇIKLAMA VE DİPNOTLAR

(Para birimi: Tutarlar Bin Türk Lirası olarak ifade edilmiştir.)

#### 2. Geçici farkların oluşmasından veya kapanmasından kaynaklanan ertelenmiş vergi geliri/(gideri)

##### Geçici Farkların Oluşmasından / Kapanmasından Kaynaklanan

Ert. Vergi Geliri / Gideri	Cari Dönem	Önceki Dönem
İndirilebilir Geçici Farkların Oluşmasından (+)	82.905	87.149
İndirilebilir Geçici Farkların Kapanmasından (-)	(195.483)	(233.663)
Vergilendirilebilir Geçici Farkların Oluşmasından (-)	(27.883)	(1.697)
Vergilendirilebilir Geçici Farkların Kapanmasından (+)	623	39.181
<b>Toplam</b>	<b>(139.838)</b>	<b>(109.030)</b>

#### 3. Geçici fark, mali zarar ve vergi indirim ve istisnaları itibarıyla gelir tablosuna yansıtılan ertelenmiş vergi geliri/(gideri)

Kaynakları İtibarıyla Gelir Tablosuna Yansıtılan Ertelenmiş Vergi Geliri/Gideri	Cari Dönem	Önceki Dönem
İndirilebilir Geçici Farkların Oluşmasından(+) / Kapanmasından (-)	(42.864)	(216.228)
Vergilendirilebilir Geçici Farkların Oluşmasından(-) / Kapanmasından (+)	(27.260)	37.484
Mali Zararların Oluşmasından (+) / Kapanmasından (-)	(69.714)	69.714
Vergi indirim ve istisnalarının Oluşmasından (+) / Kapanmasından (-)	--	--
<b>Toplam</b>	<b>(139.838)</b>	<b>(109.030)</b>

#### j. Sürdürülen faaliyetler ile durdurulan faaliyetler dönem net kar/zararına ilişkin açıklama

Banka'nın dönem net kar tutarı 1.409.281 TL (31 Aralık 2015: 762.645 TL)'dir.

#### k. Net dönem kar ve zararına ilişkin açıklamalar

##### 1. Olağan bankacılık işlemlerinden kaynaklanan gelir ve gider kalemlerinin niteliği, boyutu ve tekrarlanma oranının açıklanması bankanın dönem içindeki performansının anlaşılması için gerekli ise, bu kalemlerin niteliği ve tutarı

Banka'nın cari ve önceki dönemine ilişkin olarak olağan bankacılık işlemlerinden kaynaklanan gelirleri, kredi ve menkul kıymet faiz gelirleri ile diğer bankacılık hizmet gelirleridir. Temel gider kaynakları ise kredi ve menkul kıymetlerin fonlama kaynağı olan mevduat ve benzeri borçlanma kalemlerinin faiz giderleridir.

2. Cari dönemde önemli etkide bulunan veya takip eden dönemlerde önemli etkide bulunacağı beklenen muhasebe tahminlerinde yapılan herhangi bir değişiklik bulunmamaktadır.

3. Banka 31 Aralık 2016 tarihli konsolide olmayan finansal tablolarını hazırlarken erken uygulamasına izin verilen TMS 27 "Bireysel Finansal Tablolar" Tebliği'ne göre, hisselerine doğrudan ya da dolaylı paylarla sahip olduğu bağlı ortaklıklarını özkaynak yöntemine göre muhasebeleştirmiştir

4. Banka bağlı ortaklıkları olan Denizbank AG ve Eurodeniz'e ait toplam 1.006 milyon Avro ve 6,7 milyon ABD Doları tutarındaki net yatırımının özkaynak yöntemi uygulanmasından kaynaklanan kur farkı riskinden korunma amacıyla, 1 Temmuz 2015'ten itibaren net yatırım riskinden korunma muhasebesi uygulamaktadır. Yabancı para mevduatlarının aynı tutarlardaki kısmı riskten korunma aracı olarak belirlenmiş ve yabancı para mevduatın döviz kurundan kaynaklanan değer değişiminin etkin olan kısmı özkaynaklar altındaki riskten korunma fonları hesabında muhasebeleştirilmiştir.



# DENİZBANK ANONİM ŞİRKETİ

## 31 ARALIK 2016 TARİHİ İTİBARIYLA KONSOLİDE OLMAYAN FİNANSAL TABLOLARA İLİŞKİN AÇIKLAMA VE DİPNOTLAR

(Para birimi: Tutarlar Bin Türk Lirası olarak ifade edilmiştir.)

I. Gelir tablosunda yer alan diğer kalemlerin, gelir tablosu toplamının %10'unu aşması halinde bu kalemlerin en az %20'sini oluşturan alt hesaplara ilişkin bilgi

Diğer Alınan Ücret ve Komisyonlar	Cari Dönem	Önceki Dönem
Kredi kartı takas ve diğer komisyonları	608.493	508.952
Üye işyeri / POS komisyonları	258.470	231.790
Sigorta hizmetleri	155.450	112.990
Dosya masraf karşılıkları	142.490	102.268
Hesap yönetim ücretleri	56.528	82.480
Havale komisyonları	32.398	30.311
Aracılık hizmetlerinden	17.393	26.178
Ekspertiz ücretleri	16.767	14.604
Diğer	127.106	137.355
<b>Toplam</b>	<b>1.415.095</b>	<b>1.246.928</b>

Diğer Verilen Ücret ve Komisyonlar	Cari Dönem	Önceki Dönem
Kredi kartı / POS komisyonları	305.524	261.785
EFT için verilen ücret ve komisyonlar	10.163	8.888
Diğer	84.073	74.084
<b>Toplam</b>	<b>399.760</b>	<b>344.757</b>

### V. Özkaynak değişim tablosuna ilişkin açıklamalar

#### a. Sermaye artırımına ilişkin açıklamalar

Banka ödenmiş sermayesini 28 Haziran 2016 tarihinde 39 TL'si hisse senedi ihraç primlerinden, 113.097 TL'si iştirak ve bağlı ortaklık hisseleri ile gayrimenkul satış kazançlarından, 636.864 TL'si olağanüstü yedek akçelerden ve 750.000 TL'si nakit karşılıklı olmak üzere toplam 1.500.000 TL arttırmıştır.

#### b. Hisse senedi ihracına ilişkin açıklamalar

39 TL tutarındaki hisse senedi ihraç primi Bankanın 28 Haziran 2016 tarihinde gerçekleştirdiği sermaye artırımını ile birlikte ödenmiş sermayeye eklenmiştir.

28 Haziran tarihinde gerçekleştirilen 1.500.000 TL'lik sermaye artışından 15 TL emisyon primi oluşmuştur.

#### c. TMS 8 Uyarınca yapılan düzeltmeler

28 Ekim 2011 tarih ve 28098 sayılı Resmi Gazete 'de yayımlanan ve Kamu Gözetimi Muhasebe ve Denetim Standartları Kurumu web sitesi vasıtasıyla 31 Aralık 2012 tarihinden sonraki hesap dönemlerinde uygulanmak üzere yürürlükte olan "TMS 27 Bireysel Finansal Tablolar" standardı Tebliği, 9 Nisan 2015 tarih ve 29321 sayılı Resmi Gazete 'de yayımlanan "TMS 27 Bireysel Finansal Tablolar Standardı Hakkında Tebliğ'de Değişiklik Yapılmasına İlişkin Tebliğ " ("Tebliğ") ile 1 Ocak 2016 tarihinden sonraki hesap dönemlerinde uygulanmak üzere değiştirilerek yürürlüğe girmiştir.

Banka, 31 Aralık 2013 ve 2014 tarihi itibarıyla karşılaştırmalı finansal tablolarını TMS 27 Bireysel Finansal Tablolar Standardındaki değişikliğe istinaden yeniden düzenlemek suretiyle düzeltmiştir.

#### d. İştirak özkaynağındaki değişikliklerin Banka özkaynağına etkisi

Konsolide olmayan finansal tablolarda mali bağlı ortaklıklar TMS 27 Bireysel Finansal Tablolar Tebliği'ndeki değişikliğe istinaden TMS 28 İştiraklerdeki ve İş Ortaklıklarındaki Yatırımlar Tebliği çerçevesinde özkaynak yöntemine göre muhasebeleştirilmektedir. 2015 yılı 2. çeyrek dönemi ile beraber konsolide olmayan finansal tablolarda, önceden maliyet değeriyle muhasebeleştirilen bağlı ortaklıklar 1 Ocak 2013 tarihinden itibaren özkaynak yöntemine göre muhasebeleştirilmiştir.

Özkaynak yöntemi, bağlı ortaklıktaki sermaye payının defter değerinin, iştirak edilen ortaklığın özkaynaklarında dönem içinde ortaya çıkan değişiklik tutarından, iştirak edene düşen pay kadar artırılıp azaltılmasını ve iştirak edilen ortaklıktan alınan kar paylarının, bağlı ortaklık tutarının bu şekilde değiştirilmiş değerinden düşülmesini öngören muhasebeleştirme yöntemidir.

Bu kapsamda iştirak edilen bağlı ortaklıkların özkaynaklarından Banka payına düşen kısım Banka'nın Özkaynaklarında; kar veya zararından Banka payına düşen kısım Banka'nın gelir tablosunda; diğer kapsamlı gelirlerinden Banka payına düşen kısım ise Banka'nın diğer kapsamlı gelir tablosunda muhasebeleştirilmektedir.

## DENİZBANK ANONİM ŞİRKETİ

### 31 ARALIK 2016 TARİHİ İTİBARIYLA KONSOLİDE OLMAYAN FİNANSAL TABLOLARA İLİŞKİN AÇIKLAMA VE DİPNOTLAR

(Para birimi: Tutarlar Bin Türk Lirası olarak ifade edilmiştir.)

#### e. Kar dağıtımına ilişkin açıklamalar

Kar dağıtımı hakkında Banka'nın yetkili organı Genel Kurul olup, finansalların düzenlendiği tarih itibarıyla yıllık olağan Genel Kurul toplantısı henüz yapılmamıştır.

#### f. Birleşmeden kaynaklanan artış/azalış bakiyesine ilişkin açıklamalar

Yoktur.

#### g. Satılmaya hazır finansal varlıklara ilişkin açıklamalar

Satılmaya hazır finansal varlıkların gerçeğe uygun değerlerindeki değişikliklerden kaynaklanan "Gerçekleşmemiş kar/zararlar" ilgili finansal varlığa karşılık gelen değer tahsili, varlığın satılması, elden çıkarılması veya zafiye uğraması durumlarından birinin gerçekleşmesine kadar dönemin gelir tablosuna yansıtılmamakta ve özkaynaklar altında "Menkul değerler değerlendirme farkları" hesabında izlenmektedir.

#### h. Riskten korunma fonlarına ilişkin açıklamalar

Riskten korunma fonlarıyla ilgili açıklamalar Dördüncü bölüm XI no'lu dipnotta yapılmıştır.

#### i. Maddi duran varlıklar yeniden değerlendirme farkları

Maddi duran varlıklar yeniden değerlendirme farkları içerisinde gayrimenkul yeniden değerlendirme tutarı ,bağlı ortaklık satış kazancı ve gayrimenkul satış kazancı olup, konuyla ilgili detaylı bilgi Beşinci bölüm II-I-12 no'lu dipnotta yapılmıştır.

#### j. Kur farklarına ilişkin açıklamalar

Banka'nın yurtdışındaki Bahreyn şubesi finansal tablolarının TMS 21 gereği Türk Lirası'na çevriminden oluşan 36.673 TL (31 Aralık 2015: 31.817 TL) ve Banka'nın yabancı para bağı ortaklıkları Denizbank AG, JSC Denizbank ve Eurodeniz'in özkaynak yöntemi ile muhasebeleştirilmesinden kaynaklanan 749.218 TL (31 Aralık 2015: 143.656 TL) tutarındaki kur farkları "diğer kar yedekleri" hesabına kaydedilmiştir.

Konuyla ilgili detaylı bilgi Üçüncü bölüm II-b yabancı para işlemlere ilişkin dipnotta açıklanmıştır.

#### k. Yedeklere aktarılan tutarlara ilişkin açıklamalar

Banka, 2016 yılında geçmiş yıl karlarından 715.091 TL'yi (31 Aralık 2015: 496.723 TL) olağanüstü yedek akçelere aktarmıştır. Yasal yedek akçelere ayrılan tutar 38.132 TL'dir (31 Aralık 2015: Yoktur).

# DENİZBANK ANONİM ŞİRKETİ

## 31 ARALIK 2016 TARİHİ İTİBARIYLA KONSOLİDE OLMAYAN FİNANSAL TABLOLARA İLİŞKİN AÇIKLAMA VE DİPNOTLAR

(Para birimi: Tutarlar Bin Türk Lirası olarak ifade edilmiştir.)

### VI. Nakit akış tablosuna ilişkin açıklamalar

#### a. Nakit ve nakde eşdeğer varlıklara ilişkin bilgiler

Nakit ve nakde eşdeğer varlıkları oluşturan unsurlar bu unsurların belirlenmesinde kullanılan muhasebe politikası:

Kasa, efektif deposu, yoldaki paralar, ile Merkez Bankası dahil bankalardaki vadesiz mevduat "Nakit" olarak, orijinal vadesi üç aydan kısa olan para piyasasından alacaklar, bankalardaki vadeli depolar, hisse senetleri hariç menkul kıymetlere yapılan yatırımlar "Nakde eşdeğer varlık" olarak tanımlanmaktadır.

#### 1. Dönem başındaki nakit ve nakde eşdeğer varlıklar

	Cari Dönem	Önceki Dönem
	01.01.2016	01.01.2015
<b>Nakit</b>	<b>2.066.403</b>	<b>1.545.002</b>
Kasa, efektif deposu ve diğer	1.352.186	1.195.145
Bankalardaki vadesiz depo	714.217	349.857
<b>Nakde eşdeğer varlıklar</b>	<b>4.324.730</b>	<b>2.396.348</b>
Bankalararası para piyasası	1.200.353	970.298
Bankalardaki vadeli depo	2.809.634	1.180.541
Menkul kıymetler	314.743	245.509
<b>Toplam Nakit ve Nakde Eşdeğer Varlıklar</b>	<b>6.391.133</b>	<b>3.941.350</b>

#### 2. Dönem sonundaki nakit ve nakde eşdeğer varlıklar

	Cari Dönem	Önceki Dönem
	31.12.2016	31.12.2015
<b>Nakit</b>	<b>2.073.608</b>	<b>2.066.403</b>
Kasa, efektif deposu ve diğer	1.754.183	1.352.186
Bankalardaki vadesiz depo	319.425	714.217
<b>Nakde eşdeğer varlıklar</b>	<b>9.910.140</b>	<b>4.324.730</b>
Bankalararası para piyasası	3.001.396	1.200.353
Bankalardaki vadeli depo	6.812.558	2.809.634
Menkul kıymetler	96.186	314.743
<b>Toplam Nakit ve Nakde Eşdeğer Varlıklar</b>	<b>11.983.748</b>	<b>6.391.133</b>

#### b. Banka'nın elinde bulunan ancak, yasal sınırlamalar veya diğer nedenlerle serbest kullanımında olmayan nakit ve nakde eşdeğer varlıklar

Banka, T.C. Merkez Bankası'nda ortalama olarak tutulan zorunlu karşılık bakiyeleri de dahil olmak üzere toplam 13.006.739 TL tutarında zorunlu karşılık bulundurmaktadır (31 Aralık 2015: 9.406.456). Ayrıca, yurtdışı bankalar hesabında 2.058.995 TL (31 Aralık 2015: 12.180 TL) tutarında serbest olmayan bakiye bulunmaktadır.

#### c. Nakit akış tablosu'nda yer alan diğer kalemleri ve döviz kurundaki değişimin nakit ve nakde eşdeğer varlıklar üzerindeki etkisi

"Bankacılık faaliyet konusu aktif ve pasiflerdeki değişim öncesi faaliyet karı" içinde yer alan (4.107.409) TL (31 Aralık 2015: (3.531.804) TL) tutarındaki "diğer" kalemi diğer faaliyet giderlerinden, verilen ücret ve komisyonlardan, sermaye piyasası işlem zararından oluşmaktadır. Nakit akış tablosunda görülen bu değişimlerin etkisiyle dönem başında 6.391.133 TL (31 Aralık 2015: 4.097.176 TL) olan nakit ve nakde eşdeğer varlıklar dönem sonunda 11.983.748 TL (31 Aralık 2015: 6.546.959 TL) olarak gerçekleşmiştir .

"Bankacılık faaliyetleri konusu aktif ve pasiflerdeki değişim" içinde yer alan (1.403.412) TL (31 Aralık 2015: 4.925.211 TL); "diğer borçlarda net artış (azalış)" para piyasalarına borçlar, muhtelif borçlar, ödenecek vergi, resim harç ve primler ve diğer yabancı kaynaklardaki değişimlerden oluşmaktadır.

Döviz kurundaki değişimin nakit ve nakde eşdeğer varlıklar üzerindeki etkisi, yabancı para cinsinden nakit ve nakde eşdeğer varlıkların ortalamasının dönem başı ve dönem sonu kurlarıyla TL'ye çevrilmeleri sonucunda oluşan kur farkından oluşmakta olup 31 Aralık 2016 itibarıyla 858.680 TL'dir (31 Aralık 2015: 491.429 TL)

## DENİZBANK ANONİM ŞİRKETİ

### 31 ARALIK 2016 TARİHİ İTİBARIYLA KONSOLİDE OLMAYAN FİNANSAL TABLOLARA İLİŞKİN AÇIKLAMA VE DİPNOTLAR

(Para birimi: Tutarlar Bin Türk Lirası olarak ifade edilmiştir.)

#### VII. Banka'nın dahil olduğu risk grubuna ilişkin açıklamalar

##### a. Banka'nın dahil olduğu risk grubuna ait kredi ve diğer alacaklara ilişkin bilgiler

###### Cari Dönem

Grup'un Dahil Olduğu Risk Grubu (*)	İştirak, Bağlı Ortaklıklar ve Birlikte Kontrol Edilen Ortaklıklar (İş Ortaklıkları)		Bankanın Doğrudan ve Dolaylı Ortaklıkları		Risk Grubuna Dahil Olan Diğer Gerçek ve Tüzel Kişiler	
	Nakdi	G.Nakdi	Nakdi	G.Nakdi	Nakdi	G.Nakdi
<b>Krediler ve Diğer Alacaklar</b>						
Dönem Başı Bakiyesi	250.214	252.052	2.299	19.970	58.047	701
Dönem Sonu Bakiyesi	2.661.889	188.357	5.448	7.721	56	4
Alınan Faiz ve Komisyon Gelirleri	50.467	629	212	8	5.046	8

(\*) 5411 sayılı Bankacılık Kanunu'nun 49'uncu maddesinde tanımlanmıştır.

###### Önceki Dönem

Grup'un Dahil Olduğu Risk Grubu (*)	İştirak, Bağlı Ortaklıklar ve Birlikte Kontrol Edilen Ortaklıklar (İş Ortaklıkları)		Bankanın Doğrudan ve Dolaylı Ortaklıkları		Risk Grubuna Dahil Olan Diğer Gerçek ve Tüzel Kişiler	
	Nakdi	G.Nakdi	Nakdi	G.Nakdi	Nakdi	G.Nakdi
<b>Krediler ve Diğer Alacaklar</b>						
Dönem Başı Bakiyesi	275.941	124.564	18.175	59.102	94	25
Dönem Sonu Bakiyesi	250.214	252.052	2.299	19.970	58.047	701
Alınan Faiz ve Komisyon Gelirleri	43.982	800	308	81	3.678	1

(\*) 5411 sayılı Bankacılık Kanunu'nun 49'uncu maddesinde tanımlanmıştır.

##### b. Banka'nın dahil olduğu risk grubuna ait mevduat ve kredilere ilişkin bilgiler

Grup'un Dahil Olduğu Risk Grubu (*)	İştirak, Bağlı Ortaklıklar ve Birlikte Kontrol Edilen Ortaklıklar (İş Ortaklıkları)		Bankanın Doğrudan ve Dolaylı Ortaklıkları		Risk Grubuna Dahil Olan Diğer Gerçek ve Tüzel Kişiler	
	Cari Dönem	Önceki Dönem	Cari Dönem	Önceki Dönem	Cari Dönem	Önceki Dönem
Dönem Başı Bakiyesi	466.304	631.467	6.257.056	3.878.370	8.962	16.245
Dönem Sonu Bakiyesi	2.580.369	466.304	6.607.506	6.257.056	9.448	8.962
Alınan Faiz ve Komisyon Gideri	29.621	32.999	324.071	266.165	4.067	4.890

(\*) 5411 sayılı Bankacılık Kanunu'nun 49'uncu maddesinde tanımlanmıştır.

(\*\*) Sberbank'tan temin edilen 1.050 milyon ABD Doları ve 115 milyon Avro tutarında sermaye benzeri kredileri de içermektedir.

## DENİZBANK ANONİM ŞİRKETİ

### 31 ARALIK 2016 TARİHİ İTİBARIYLA KONSOLİDE OLMAYAN FİNANSAL TABLOLARA İLİŞKİN AÇIKLAMA VE DİPNOTLAR

(Para birimi: Tutarlar Bin Türk Lirası olarak ifade edilmiştir.)

c. Banka'nın dahil olduğu risk grubu ile yaptığı vadeli işlemler ile opsiyon sözleşmeleri ve benzeri diğer sözleşmelere ilişkin bilgiler

Grup'un Dahil Olduğu Risk Grubu (*)	İştirak, Bağlı Ortaklıklar ve Birlikte Kontrol Edilen Ortaklıklar (İş Ortaklıkları)		Bankanın Doğrudan ve Dolaylı Ortaklıkları		Risk Grubuna Dahil Olan Diğer Gerçek ve Tüzel Kişiler	
	Cari Dönem	Önceki Dönem	Cari Dönem	Önceki Dönem	Cari Dönem	Önceki Dönem
<b>Alım Satım Amaçlı İşlemler:</b>						
Dönem Başı Bakiyesi	14.029.161	9.104.630	--	54.565	6.368	5.654
Dönem Sonu Bakiyesi	9.209.555	14.029.161	--	--	--	6.368
Toplam Kar/(Zarar)	(62.528)	(87.891)	(5.989)	(12.712)	(388)	(156)
<b>Riskten Korunma Amaçlı İşlemler:</b>						
Dönem Başı Bakiyesi	--	--	--	--	--	--
Dönem Sonu Bakiyesi	--	--	--	--	--	--
Toplam Kar/(Zarar)	--	--	--	--	--	--

(\*) 5411 sayılı Bankacılık Kanunu'nun 49'uncu maddesinde tanımlanmıştır.

#### d. Üst yönetimine sağlanan faydalara ilişkin bilgiler

31 Aralık 2016 tarihi itibarıyla Banka üst yönetimine 71.893 TL (31 Aralık 2015: 63.462 TL) tutarında ödeme yapılmıştır.

#### e. Banka'nın dahil olduğu risk grubuyla olan işlemleri hakkında bilgiler

31 Aralık 2016 tarihi itibarıyla risk grubu şirketlerine kullandırılan nakdi krediler ve diğer alacakların toplam krediler ve bankalara oranı %4,1, risk grubu şirketlerinden temin edilen mevduat ve kullanılan kredilerin toplam mevduat ve kullanılan kredilere oranı %11,6, risk grubu şirketlerine kullandırılan gayrinakdi kredilerin toplam gayrinakdi kredilere oranı ise %0,7'dir.

Banka, Deniz Finansal Kiralama A.Ş. ile finansal ve faaliyet kiralama işlemleri gerçekleştirmektedir. Banka'nın 31 Aralık 2016 tarihi itibarıyla bu sözleşmelerden doğan net finansal kiralama borçları 18.493 TL (31 Aralık 2015: 27.234 TL) tutarındadır. Ayrıca Banka, şubeleri aracılığıyla Deniz Yatırım Menkul Kıymetler A.Ş. için acentalık hizmeti vermektedir.

#### VIII. Banka'nın yurtiçi, yurtdışı, kıyı bankacılığı bölgelerindeki şube veya iştirakleri ile yurtdışı temsilciliklerine ilişkin açıklamalar

##### a. Banka'nın yurtiçi ve yurtdışı şube ve temsilciliklerine ilişkin açıklamalar

	Sayı	Çalışan Sayısı	Bulunduğu Ülke		Aktif Toplamı	Yasal Sermaye
Yurtiçi şube	693	12.932				
Yurtdışı temsilcilikler	-	-				
Yurtdışı şube	-	-				
Kıyı Bnk. Blg. Şubeler	1	6	1-Bahreyn	7.016.474		

##### b. Banka'nın yurtiçi ve yurtdışı şube ve temsilcilik açması, kapatması, organizasyonu önemli ölçüde değiştirmesi durumunda konuya ilişkin açıklamalar

2016 yılı içerisinde 27 adet şube açılmış 25 adet şube kapatılmıştır.

## DENİZBANK ANONİM ŞİRKETİ

### 31 ARALIK 2016 TARİHİ İTİBARIYLA KONSOLİDE OLMAYAN FİNANSAL TABLOLARA İLİŞKİN AÇIKLAMA VE DİPNOTLAR

(Para birimi: Tutarlar Bin Türk Lirası olarak ifade edilmiştir.)

## ALTINCI BÖLÜM

### DİĞER AÇIKLAMALAR

#### I. Banka'nın faaliyetlerine ilişkin diğer açıklamalar

##### a. Banka'nın faaliyetlerine ilişkin açıklamalar

Yoktur.

##### b. Bankaların uluslararası derecelendirme kuruluşlarına yaptırmış oldukları derecelendirmeye ilişkin özet bilgiler

Moody's <sup>(*)</sup>		Fitch Ratings <sup>(**)</sup>	
Görünüm	İzlemede	Görünüm	Durağan
Uzun Vadeli Yabancı Para Mevduat	Ba2(Olası bir indirim için izlemede)	Uzun Vadeli Yabancı Para	BB+
Kısa Vadeli Yabancı Para Mevduat	Not Prime	Kısa Vadeli Yabancı Para	B
Uzun Vadeli Yerel Para Mevduat	Ba2 (Olası bir indirim için izlemede)	Uzun Vadeli Yerel Para	BB+
Kısa Vadeli Yerel Para Mevduat	Not Prime	Kısa Vadeli Yerel Para	B
Temel Kredi Değerlendirmesi (BCA)	ba3 (Olası bir indirim için izlemede)	Finansal Kapasite Destek	bb+ 3
		Ulusal	AA (tur)

(\*)20.07.2016 tarihi itibarıyla

(\*\*)18.03.2016 tarihi itibarıyla

##### c. Bilanço sonrası hususlar

Yoktur.

## YEDİNCİ BÖLÜM

### BAĞIMSIZ DENETİM RAPORU

#### I. Bağımsız denetim raporuna ilişkin olarak açıklanması gereken hususlar

Banka'nın kamuya açıklanan konsolide olmayan finansal tablo ve dipnotları Güney Bağımsız Denetim ve Serbest Muhasebeci Mali Müşavirlik A.Ş. (A Member Firm of Ernst & Young Global Limited) tarafından bağımsız denetime tabi tutulmuş olup, 23 Şubat 2017 tarihli bağımsız denetim raporu konsolide olmayan finansal tabloların önünde sunulmuştur.

#### II. Bağımsız denetçi tarafından hazırlanan açıklama ve dipnotlar

Banka'nın faaliyetleriyle ilgili olan, ancak yukarıdaki bölümlerde belirtilmeyen önemli bir husus ve gerekli görülen açıklama ve dipnot bulunmamaktadır.





31 ARALIK 2016 TARİHİ İTİBARIYLA  
BAĞIMSIZ DENETİM RAPORU,  
KONSOLİDE FİNANSAL TABLOLAR VE  
FİNANSAL TABLOLARA İLİŞKİN DİPNOTLAR





**I. BAĞIMSIZ DENETİM RAPORU**

**II. KAMUYA AÇIKLANACAK KONSOLİDE FİNANSAL RAPOR**



Güney Bağımsız Denetim ve  
SMMM AŞ  
Eski Büyükdere Cad.  
Orjin Maslak No. 27  
Maslak, Sarıyer 34398  
İstanbul-Türkiye

Tel : +90 212 315 30 00  
Fax: +90 212 230 82 91  
ey.com  
Ticaret Sicil No : 479920-427502

## BAĞIMSIZ DENETÇİ RAPORU

Denizbank A.Ş. Yönetim Kurulu'na;

### Konsolide Finansal Tablolara İlişkin Rapor

Denizbank A.Ş.'nin ("Banka") ve konsolidasyona tabi ortaklıklarının (hep birlikte "Grup" olarak anılacaktır) 31 Aralık 2016 tarihli ilişikteki konsolide bilançosu ile aynı tarihte sona eren hesap dönemine ait; konsolide gelir tablosu, konsolide özkaynaklarda muhasebeleştirilen gelir gider kalemlerine ilişkin tablo, konsolide özkaynak değişim tablosu, konsolide nakit akış tablosu ile önemli muhasebe politikalarını özetleyen dipnotlar ve diğer açıklayıcı notlardan oluşan ilişikteki konsolide finansal tablolarını denetlemiş bulunuyoruz.

### Yönetimin Konsolide Finansal Tablolara İlişkin Sorumluluğu

Banka yönetimi, konsolide finansal tabloların 1 Kasım 2006 tarihli ve 26333 sayılı Resmi Gazete'de yayımlanan "Bankaların Muhasebe Uygulamalarına ve Belgelerin Saklanması İlişkin Usul ve Esaslar Hakkında Yönetmelik" ve Bankacılık Düzenleme ve Denetleme Kurulu tarafından bankaların hesap ve kayıt düzenine ilişkin yayımlanan diğer düzenlemeler ile Bankacılık Düzenleme ve Denetleme Kurumu ("BDDK") genelge ve açıklamaları ve bunlar ile düzenlenmeyen konularda Türkiye Muhasebe Standartları hükümlerini içeren; "BDDK Muhasebe ve Finansal Raporlama Mevzuatı" na uygun olarak hazırlanmasından, gerçeğe uygun bir biçimde sunumundan ve hata veya hile kaynaklı önemli yanlışlık içermeyen konsolide finansal tabloların hazırlanmasını sağlamak için gerekli gördüğü iç kontrolden sorumludur.

### Bağımsız Denetçinin Sorumluluğu

Sorumluluğumuz, yaptığımız bağımsız denetime dayanarak bu konsolide finansal tablolar hakkında görüş vermektir. Yaptığımız bağımsız denetim, BDDK tarafından 2 Nisan 2015 tarihli 29314 sayılı Resmi Gazete'de yayımlanan "Bankaların Bağımsız Denetimi Hakkında Yönetmelik" ve Kamu Gözetimi Muhasebe ve Denetim Standartları Kurumu ("KGK") tarafından yayımlanan Türkiye Denetim Standartları'nın bir parçası olan Bağımsız Denetim Standartları'na uygun olarak yürütülmüştür. Bu standartlar, etik hükümlere uygunluk sağlanmasını ve bağımsız denetimin, konsolide finansal tabloların önemli yanlışlık içerip içermediğine dair makul güvence elde etmek üzere planlanarak yürütülmesini gerektirmektedir.

Bağımsız denetim, konsolide finansal tablolardaki tutar ve açıklamalar hakkında denetim kanıtı elde etmek amacıyla denetim prosedürlerinin uygulanmasını içerir. Bu prosedürlerin seçimi, konsolide finansal tablolardaki hata veya hile kaynaklı "önemli yanlışlık" risklerinin değerlendirilmesi de dâhil, bağımsız denetçinin mesleki muhakemesine dayanır. Bağımsız denetçi, risk değerlendirmelerini yaparken, şartlara uygun denetim prosedürlerini tasarlamak amacıyla bankanın konsolide finansal tablolarının hazırlanması ve gerçeğe uygun sunumuyla ilgili iç kontrolü değerlendirir, ancak bu değerlendirme, bankanın iç kontrolünün etkinliğine ilişkin bir görüş verme amacı taşımaz. Bağımsız denetim, bir bütün olarak konsolide finansal tabloların sunumunun değerlendirilmesinin yanı sıra, banka yönetimi tarafından kullanılan muhasebe politikalarının uygunluğunun ve yapılan muhasebe tahminlerinin makul olup olmadığının değerlendirilmesini de içerir.

Bağımsız denetim sırasında elde ettiğimiz bağımsız denetim kanıtlarının, görüşümüzün oluşturulması için yeterli ve uygun bir dayanak oluşturduğuna inanıyoruz.

## Görüş

Görüşümüze göre, ilişikteki konsolide finansal tablolar, Denizbank A.Ş.'nin ve konsolidasyona tabi ortaklıklarının 31 Aralık 2016 tarihi itibarıyla finansal durumunu ve aynı tarihte sona eren hesap dönemine ait finansal performansını ve nakit akışlarını; BDDK Muhasebe ve Finansal Raporlama Mevzuatı'na uygun olarak tüm önemli yönleriyle gerçeğe uygun bir biçimde sunmaktadır.

## Mevzuattan Kaynaklanan Diğer Yükümlülüklerle İlişkin Rapor

6102 sayılı Türk Ticaret Kanunu'nun ("TTK") 402 nci maddesinin dördüncü fıkrası uyarınca; Banka'nın 1 Ocak – 31 Aralık 2016 hesap döneminde defter tutma düzeninin, TTK ile Banka esas sözleşmesinin finansal raporlamaya ilişkin hükümlerine uygun olmadığına dair önemli bir hususa rastlanmamıştır.

TTK'nın 402 nci maddesinin dördüncü fıkrası uyarınca, Yönetim Kurulu tarafımıza denetim kapsamında istenen açıklamaları yapmış ve talep edilen belgeleri vermiştir.

**Güney Bağımsız Denetim ve Serbest Muhasebeci Mali Müşavirlik Anonim Şirketi**

A member firm of Ernst & Young Global Limited



Fatma Ebru Yılmaz, SMMM  
Sorumlu Denetçi

23 Şubat 2017  
İstanbul, Türkiye

**DENİZBANK A.Ş.'NİN 31 ARALIK 2016 TARİHİ İTİBARIYLA HAZIRLANAN  
YIL SONU KONSOLİDE FİNANSAL RAPORU**

Bankanın Yönetim Merkezinin Adresi  
Büyükdere Caddesi No:141  
34394 -ESENTEPE/İSTANBUL

Bankanın Telefon ve Faks Numaraları  
Tel : 0.212.348 20 00  
Faks : 0.212.336 61 86

Bankanın Elektronik Site Adresi  
www.denizbank.com

İrtibat İçin Elektronik Posta Adresi  
yatirimciiliskileri@denizbank.com

Bankacılık Düzenleme ve Denetleme Kurumu tarafından düzenlenen Bankalarca Kamuya Açıklanacak Finansal Tablolar ile Bunlara İlişkin Açıklama ve Dipnotlar Hakkında Tebliğe göre hazırlanan konsolide finansal rapor aşağıda yer alan bölümlerden oluşmaktadır.

- ANA ORTAKLIK BANKA HAKKINDA GENEL BİLGİLER
- ANA ORTAKLIK BANKA'NIN KONSOLİDE FİNANSAL TABLOLARI
- İLGİLİ DÖNEMDE UYGULANAN MUHASEBE POLİTİKALARINA İLİŞKİN AÇIKLAMALAR
- KONSOLİDASYON KAPSAMINDAKİ GRUBUN MALİ BÜNYESİNE VE RİSK YÖNETİMİNE İLİŞKİN BİLGİLER
- KONSOLİDE FİNANSAL TABLOLARA İLİŞKİN AÇIKLAMA VE DİPNOTLAR
- DİĞER AÇIKLAMA VE DİPNOTLAR
- BAĞIMSIZ DENETİM RAPORU

Bu konsolide finansal rapor çerçevesinde finansal tabloları konsolide edilen bağıli ortaklıklarımız ve yapılandırılmış işletmemiz aşağıdadır:

**Bağıli Ortaklıklar**

- 1 Denizbank AG, Viyana
- 2 Eurodeniz International Banking Unit Ltd.
- 3 Deniz Yatırım Menkul Kıymetler A.Ş.
- 4 JSC Denizbank, Moskova
- 5 Deniz Portföy Yönetimi A.Ş.
- 6 Deniz Finansal Kiralama A.Ş.
- 7 Deniz Faktoring A.Ş.
- 8 Deniz Gayrimenkul Yatırım Ortaklığı A.Ş.
- 9 CR Erdberg Eins GmbH & Co KG

**Yapılandırılmış İşletme**

- 1 DFS Funding Corp.

Bu raporda yer alan konsolide finansal tablolar ile bunlara ilişkin açıklama ve dipnotlar Bankaların Muhasebe Uygulamalarına ve Belgelerin Saklanması İlişkin Usul ve Esaslar Hakkında Yönetmelik, Türkiye Muhasebe Standartları, Türkiye Finansal Raporlama Standartları, bunlara ilişkin ek ve yorumlar ile Bankamız kayıtlarına uygun olarak, aksi belirtilmediği müddetçe Bin Türk Lirası cinsinden hazırlanmış olup, bağımsız denetime tabi tutulmuş ve ilişikte sunulmuştur.

23 Şubat 2017



**HAKAN ELVERDİ**  
Uluslararası ve Resmi  
Raporlama Grup Müdürü



**SUAVİ DEMİRCİOĞLU**  
Mali İşler  
Genel Müdür Yardımcısı



**HAKAN ATEŞ**  
Yönetim Kurulu Üyesi  
Genel Müdür



**HERMAN GREF**  
Yönetim Kurulu Başkanı



**PAVEL BARCHUGOV**  
Yönetim Kurulu ve  
Denetim Komitesi Üyesi



**WOUTER G.M. VAN ROSTE**  
Yönetim Kurulu ve  
Denetim Komitesi Üyesi



**NİHAT SEVİNÇ**  
Yönetim Kurulu ve  
Denetim Komitesi Üyesi

Bu finansal rapor ile ilgili olarak soruların iletilebileceği yetkili personele ilişkin bilgiler:

Ad-Soyad / Unvan: İmge İhtiyar / Uluslararası Raporlama Bölüm Müdürü

Tel No : 0 212 348 5997

Faks No : 0 212 336 6186

	SAYFA
<b>BİRİNCİ BÖLÜM</b>	
<b>Genel Bilgiler</b>	
I. Ana ortaklık Banka'nın kuruluş tarihi, başlangıç statüsü, anılan statüde meydana gelen değişiklikleri ihtiva eden tarihçesi	204
II. Ana ortaklık Banka'nın sermaye yapısı, yönetim ve denetimini doğrudan veya dolaylı olarak tek başına veya birlikte elinde bulunduran ortakları, varsa bu hususlarda yıl içindeki değişiklikler ile dahil olduğu gruba ilişkin açıklama	204
III. Ana ortaklık Banka'nın, yönetim kurulu başkanı ve üyeleri, denetim komitesi üyeleri ile genel müdür ve yardımcılarının varsa Ana ortaklık Banka'da sahip oldukları paylara ve sorumluluk alanlarına ilişkin açıklamalar	205
IV. Ana ortaklık Banka'da nitelikli pay sahibi olan kişi ve kuruluşlara ilişkin açıklamalar	206
V. Ana ortaklık Banka'nın hizmet türü ve faaliyet alanlarını içeren özet bilgi	206
VI. Bankaların Konsolide Finansal Tablolarının Düzenlenmesine İlişkin Tebliğ ile Türkiye Muhasebe Standartları gereği yapılan konsolidasyon işlemleri arasındaki farklılıklar ile tam konsolidasyon veya oransal konsolidasyona tabi tutulan, özkaynaklardan indirilen ya da bu üç yönetime dahil olmayan kuruluşlar hakkında kısa açıklama	206
VII. Ana ortaklık Banka ile bağlı ortaklıkları arasında özkaynakların derhal transfer edilmesinin önünde mevcut veya muhtemel, fiili ve hukuki engeller	206
<b>İKİNCİ BÖLÜM</b>	
<b>Konsolide Finansal Tablolar</b>	
I. Konsolide finansal durum tabloları (Bilançolar)	208
II. Konsolide nazım hesaplar tabloları	210
III. Konsolide gelir tabloları	211
IV. Konsolide özkaynaklarda muhasebeleştirilen gelir gider kalemlerine ilişkin tablolar	212
V. Konsolide özkaynak değişim tabloları	213
VI. Konsolide nakit akış tabloları	214
VII. Konsolide kar dağıtım tabloları	215
<b>ÜÇÜNCÜ BÖLÜM</b>	
<b>Muhasebe Politikaları</b>	
I. Sunum esaslarına ilişkin açıklamalar	216
II. Finansal araçların kullanım stratejisi ve yabancı para cinsinden işlemlere ilişkin açıklamalar	217
III. Konsolide edilen ortaklıklara ilişkin bilgiler	218
IV. Vadeli işlem ve opsiyon sözleşmeleri ile türev ürünlere ilişkin açıklamalar	219
V. Faiz gelir ve giderlerine ilişkin açıklamalar	219
VI. Ücret ve komisyon gelir ve giderlerine ilişkin açıklamalar	219
VII. Finansal varlıklara ilişkin açıklamalar	219
VIII. Finansal varlıklarda değer düşüklüğüne ilişkin açıklamalar	221
IX. Finansal araçların netleştirilmesine ilişkin açıklamalar	221
X. Satış ve geri alış anlaşmaları ve menkul değerlerin ödünç verilmesi işlemlerine ilişkin açıklamalar	221
XI. Satış amaçlı elde tutulan ve durdurulan faaliyetlere ilişkin duran varlıklar ile bu varlıklara ilişkin borçlar hakkında açıklamalar	221
XII. Şerefiye ve diğer maddi olmayan duran varlıklara ilişkin açıklamalar	222
XIII. Maddi duran varlıklara ilişkin açıklamalar	222
XIV. Yatırım amaçlı gayrimenkullere ilişkin açıklamalar	223
XV. Kiralama işlemlerine ilişkin açıklamalar	223
XVI. Karşılıklar ve koşullu yükümlülüklerle ilişkin açıklamalar	223
XVII. Çalışanların haklarına ilişkin yükümlülüklerle ilişkin açıklamalar	224
XVIII. Vergi uygulamalarına ilişkin açıklamalar	224
XIX. Borçlanmalara ilişkin ilave açıklamalar	225
XX. İhraç edilen hisse senetlerine ilişkin açıklamalar	225
XXI. Aval ve kabullere ilişkin açıklamalar	225
XXII. Devlet teşviklerine ilişkin açıklamalar	225
XXIII. Raporlamanın bölümlenmeye göre yapılmasına ilişkin açıklamalar	226
XXIV. Diğer hususlara ilişkin açıklamalar	226
<b>DÖRDÜNCÜ BÖLÜM</b>	
<b>Konsolide Bazda Mali Bütneye ve Risk Yönetimine İlişkin Bilgiler</b>	
I. Konsolide özkaynağa ilişkin açıklamalar	227
II. Konsolide kredi riski ve risk yönetimine ilişkin açıklamalar	232
III. Konsolide kur riskine ilişkin açıklamalar	243
IV. Konsolide faiz oranı riskine ilişkin açıklamalar	245
V. Bankacılık hesaplarından kaynaklı hisse senedi pozisyon riski	248
VI. Konsolide likidite riskine ilişkin açıklamalar	248
VII. Kaldıraç oranına ilişkin açıklamalar	252
VIII. Risk yönetimine ilişkin açıklamalar	253
IX. Finansal varlık ve borçların gerçeğe uygun değer ile gösterilmesine ilişkin açıklamalar	265
X. Başkalarının nam ve hesabına yapılan işlemler, inanca dayalı işlemlere ilişkin açıklamalar	266
XI. Riskten korunma işlemlerine ilişkin açıklamalar	266
XII. Konsolide raporlamanın bölümlenmeye göre yapılmasına ilişkin açıklamalar	267
<b>BESİNCİ BÖLÜM</b>	
<b>Konsolide Finansal Tablolara İlişkin Açıklama ve Dipnotlar</b>	
I. Konsolide bilançonun aktif hesaplarına ilişkin açıklama ve dipnotlar	269
II. Konsolide bilançonun pasif hesaplarına ilişkin açıklama ve dipnotlar	283
III. Konsolide nazım hesaplara ilişkin açıklama ve dipnotlar	289
IV. Konsolide gelir tablosuna ilişkin açıklama ve dipnotlar	293
V. Konsolide özkaynak değişim tablosuna ilişkin açıklamalar	297
VI. Konsolide nakit akış tablosuna ilişkin açıklamalar	299
VII. DFH Grup'un dahil olduğu risk grubuna ilişkin açıklamalar	300
VIII. Ana ortaklık Banka'nın yurtiçi, yurtdışı, kıyıbankacılığı bölgelerindeki şube veya iştirakleri ile yurtdışı temsilciliklerine ilişkin açıklamalar	301
<b>ALTINCI BÖLÜM</b>	
<b>Diğer Açıklamalar</b>	
I. DFH Grup'un faaliyetlerine ilişkin diğer açıklamalar	302
<b>YEDİNCİ BÖLÜM</b>	
<b>Bağımsız Denetim Raporu</b>	
I. Bağımsız denetim raporuna ilişkin olarak açıklanması gereken hususlar	303
II. Bağımsız denetçi tarafından hazırlanan açıklama ve dipnotlar	303



# DENİZBANK ANONİM ŞİRKETİ

## 31 ARALIK 2016 TARİHİ İTİBARIYLA KONSOLİDE FİNANSAL TABLOLARA İLİŞKİN AÇIKLAMA VE DİPNOTLAR

(Para birimi: Tutarlar Bin Türk Lirası olarak ifade edilmiştir.)

### BİRİNCİ BÖLÜM

#### GENEL BİLGİLER

#### I. Ana ortaklık Banka'nın kuruluş tarihi, başlangıç statüsü, anılan statüde meydana gelen değişiklikleri ihtiva eden tarihçesi

Denizbank A.Ş. (Banka), Türk denizcilik sektörüne finansman sağlamak üzere 1938 yılında bir devlet bankası olarak kurulmuştur. 1992 yılında hükümetin bazı devlet bankalarını birleştirme kararı sonrasında Banka, Emlakbank çatısı altına girmiştir. 20 Mart 1997 tarih ve 97/5 sayılı karar ile Denizbank A.Ş. hisselerinin %100'ünün özelleştirilmesine karar verilmiş, bu kararı takiben Zorlu Holding A.Ş. ile Özelleştirme İdaresi Başkanlığı arasında 29 Mayıs 1997 tarihinde hisse satışı sözleşmesi imzalanmış ve Banka 25 Ağustos 1997 tarihinde faaliyet izni alarak faaliyetlerine başlamıştır. Bankanın hisse senetleri 1 Ekim 2004 tarihinden itibaren Borsa İstanbul'da ("BİST") işlem görmeye başlamıştır. 31 Aralık 2016 tarihi itibarıyla Banka'nın hisselerinin %0,15'i halka açıktır.

Dexia SA/NV'nin doğrudan ve dolaylı olarak %100 sahibi olduğu Dexia Participation Belgique SA, 17 Ekim 2006 tarihinde Zorlu Holding A.Ş.'nin elinde bulunan %75 oranındaki Banka hisselerini devralmış, hisse devrini takiben müteakip alımlarla Dexia Participation Belgique SA'nın ortaklık payı %99,85'e ulaşmıştır.

8 Haziran 2012 tarihinde Ana ortaklık Banka'nın sermayesinin yaklaşık %99,85'ini temsil eden toplam 715.010.291,335 adet hissenin satışına ilişkin Dexia Grubu ve Sberbank of Russia ("Sberbank") arasında bir alım satım sözleşmesi imzalanmıştır. Bu satış işlemi Ana ortaklık Banka'nın Türkiye, Avusturya ve Rusya'daki iştiraklerini de kapsamaktadır. Avrupa Komisyonu dahil olmak üzere alıcı ve satıcının faaliyet gösterdiği ülkelerdeki düzenleyici kuruluşların izin ve onaylarını takiben, 9 Ağustos 2012 tarihinde Rekabet Kurumu ve 12 Eylül 2012 tarihinde Bankacılık Düzenleme ve Denetleme Kurulu'nun onayları, 24 Eylül 2012 tarihinde ise Sermaye Piyasası Kurulu'nun ("SPK") olumlu görüşleri sonrasında, 28 Eylül 2012 tarihi itibarıyla Ana ortaklık Banka hisselerinin %99,85'i alım satım sözleşmesi kapsamında belirlenen ön satın alma bedeli olan 6.469.140.728(\*) TL karşılığında (2.790 milyon Avro) Dexia Grubu'ndan Sberbank'a devrolmuştur. Alım satım sözleşmesi kapsamında belirlenen şartlar çerçevesinde ön satın alma bedelinin nihai satış bedeline dönüştürülmesi sürecine ilişkin çalışmaların sona ermesini takiben belirlenen ilave bedel olarak 430.947.685(\*) TL karşılığı 185 milyon Avro olarak 27 Aralık 2012 tarihinde ödenmiştir. Böylece nihai satış bedeli 6.900.088.413(\*) TL (2.975 milyon Avro) olarak kesinleşmiş ve süreç tamamlanmıştır.

(\*) Tutarlar tam TL olarak belirtilmiştir.

#### II. Ana ortaklık Banka'nın sermaye yapısı, yönetim ve denetimini doğrudan veya dolaylı olarak tek başına veya birlikte elinde bulunduran ortakları, varsa bu hususlarda yıl içindeki değişiklikler ile dahil olduğu gruba ilişkin açıklama

##### Cari Dönem

Ortaklığın Unvanı	Ortaklık Tutarı (Tam TL)	Pay Oranı (%)
Sberbank of Russia	3.311.211.134	99,85
Halka açık kısım	4.888.709	0,15
Diğer hissedarlar toplamı	157	--
<b>Toplam</b>	<b>3.316.100.000</b>	<b>100,00</b>

##### Önceki Dönem

Ortaklığın Unvanı	Ortaklık Tutarı (Tam TL)	Pay Oranı (%)
Sberbank of Russia	1.813.422.610	99,85
Halka açık kısım	2.677.304	0,15
Diğer hissedarlar toplamı	86	--
<b>Toplam</b>	<b>1.816.100.000</b>	<b>100,00</b>

Ana ortaklık Banka ödenmiş sermayesini 28 Haziran 2016 tarihinde 39 TL'si hisse senedi ihraç primlerinden, 113.097 TL'si iştirak ve bağlı ortaklık hisseleri ile gayrimenkul satış kazançlarından, 636.864 TL'si olağanüstü yedek akçelerden ve 750.000 TL'si nakit karşılıklı olmak üzere toplam 1.500.000 TL artırmıştır.

**DENİZBANK ANONİM ŞİRKETİ****31 ARALIK 2016 TARİHİ İTİBARIYLA KONSOLİDE****FİNANSAL TABLOLARA İLİŞKİN AÇIKLAMA VE DİPNOTLAR**

(Para birimi: Tutarlar Bin Türk Lirası olarak ifade edilmiştir.)

III. Ana ortaklık Banka'nın, yönetim kurulu başkanı ve üyeleri, denetim komitesi üyeleri ile genel müdür ve yardımcılarının varsa Ana ortaklık Banka'da sahip oldukları paylara ve sorumluluk alanlarına ilişkin açıklamalar

Adı Soyadı	Görevi	Sahip Olduğu Pay (%)
<b>Yönetim Kurulu Başkanı</b>		
Herman Gref	Başkan	--
<b>Yönetim Kurulu</b>		
Nihat Sevinç	Başkan Vekili	--
Hakan Ateş	Üye, Genel Müdür	0,000002
Alexander Vedyakhin	Üye	--
Deniz Ülke Arıboğan	Üye	--
Wouter G.M. Van Roste	Üye	--
Timur Kozintsev	Üye	--
Svetlana Sagaydak	Üye	--
Vadim Kulik	Üye	--
Derya Kumru	Üye	--
Igor Kondrashov	Üye	--
Alexander Morozov	Üye	--
Pavel Barchugov	Üye	--
<b>Denetim Komitesi</b>		
Wouter G.M. Van Roste	Üye	--
Nihat Sevinç	Üye	--
Pavel Barchugov	Üye	--
<b>Genel Müdür Yardımcıları</b>		
Bora Böcügöz	Hazine, Finansal Kurumlar	--
Suavi Demircioğlu	Mali İşler	--
Dilek Duman	Bilgi Teknolojileri ve Destek Operasyonları	--
Tanju Kaş	Yönetim Hizmetleri ve Yatırım	--
Mustafa Özel	Şube ve Merkezi Operasyonlar	--
İbrahim Şen	Kredi Takip ve Risk İzleme	--
Mehmet Aydoğdu	Kurumsal Bankacılık, Ticari Bankacılık ve Kamu Finansmanı	--
Mustafa Saruhan Özel	Ekonomik Araştırma, Strateji ve Program Yönetimi	--
Cem Demirağ	İç Kontrol Merkezi ve Uyum Başkanı	--
Ali Murat Dizdar	Hukuk Baş Müşaviri	--
Ayşenur Hıçkırın	Ödeme Sistemleri ve Şube Dışı Satış Kanalları	--
Murat Çelik	Dijital Kuşak Bankacılığı	--
Selim Efe Teoman	Kurumsal ve Ticari Krediler	--
Ramazan Işık	Teftiş Kurulu Başkanı	--
Ruslan Abil	Grup Raporlama ve Aktif Pasif Yönetimi	--
Önder Özcan	Yönetim Raporlama ve Bütçe Planlama	--
Murat Kulaksız	KOBİ Bankacılığı	--
Necip Yavuz Elkin	İnsan Kaynakları ve Deniz Akademi	--
Burak Koçak	Tarım Bankacılığı	--
Oğuzhan Özark	Perakende Bankacılık	--
Cemil Cem Önenç	Özel Bankacılık ve Yatırım Satış-Performans Yönetimi	--
Sinan Yılmaz	Risk Yönetimi Grubu Başkanı	--
Hakan Turan Pala	Kurumsal ve Ticari Krediler Analiz	--
Edip Kürşad Başer(*)	Kurumsal Kredi Politikaları	--
Murat Çıtak	BT Güvenliği ve Dijital-Kartlı Ödeme Operasyonları	--
Verda Beril Yüzer Oğuz	Finansal Kurumlar	--

(\*) Ana ortaklık Banka'da Bireysel-KOBİ ve Tarım Bankacılığı Kredi Tahsis Grubu'ndan sorumlu Genel Müdür Yardımcısı Fatma Ayperi Karahan emekli olarak Ana ortaklık Banka'dan ayrılmıştır. 5 Ekim 2016 tarihli Yönetim Kurulu Kararı ile Edip Kürşad Başer'in unvanı "Kredi Politikaları ve Bireysel, KOBİ, Tarım Bankacılığı Kredi Tahsis Grubundan sorumlu Genel Müdür Yardımcısı" olarak değiştirilmiştir.

Ana ortaklık Banka'da Genel Sekreter unvanı ile görev yapan Kürşad Taçalan'ın görevinden istifaen ayrılması ile eski Grup şirketlerimizden Destek Varlık Yönetim A.Ş.'nin Genel Müdürlüğünü yürütmüş olan Hayri Cansever Genel Sekreterlik ve Sberbank Koordinasyon Grubu Genel Müdür Yardımcısı olarak atanmıştır.

# DENİZBANK ANONİM ŞİRKETİ

## 31 ARALIK 2016 TARİHİ İTİBARIYLA KONSOLİDE FİNANSAL TABLOLARA İLİŞKİN AÇIKLAMA VE DİPNOTLAR

(Para birimi: Tutarlar Bin Türk Lirası olarak ifade edilmiştir.)

### IV. Ana ortaklık Banka'da nitelikli pay sahibi olan kişi ve kuruluşlara ilişkin açıklamalar

Ticari Unvan	Pay Tutarları	Pay Oranları	Ödenmiş Paylar	Ödenmemiş Paylar
Sberbank of Russia	3.311.211	% 99,85	3.311.211	--

Ana ortaklık Banka'nın sermayesinde doğrudan veya dolaylı hakimiyeti söz konusu olan nitelikli pay sahibi şirket Sberbank'tır.

Sberbank'ın 31 Aralık 2016 tarihi itibarıyla sermaye yapısı aşağıdaki gibidir:

Ünvanı	Pay Oranları
Central Bank of Russia (Rusya Merkez Bankası)	% 50,00
Halka Açık Kısım	% 50,00
<b>Toplam</b>	<b>% 100,00</b>

Rusya Merkez Bankası Sberbank'ta, adi ve imtiyazlı olmak üzere toplam 22.586.948.000 adet pay içinde %50 +1 adet adi paya sahiptir (21.586.948.000 adet adi paylar içindeki oranı %52,32'ye denktir).

### V. Ana ortaklık Banka'nın hizmet türü ve faaliyet alanlarını içeren özet bilgi

31 Aralık 2016 tarihi itibarıyla yurtiçindeki 693 ve yurtdışındaki 1 şubesi ile hizmet vermekte olan Ana ortaklık Banka, bir özel sektör mevduat bankasıdır.

Esas Sözleşme'nin 3. maddesinde belirtildiği üzere Ana ortaklık Banka'nın faaliyet alanlarının özeti aşağıda sıralanmıştır:

Bankacılık kanunu ve ilgili mevzuata aykırı olmamak şartıyla;

- Her türlü bankacılık işlemleri yapabilir,
- İlgili mevzuat ve Sermaye Piyasası Kanunu hükümleri çerçevesinde her türlü sermaye piyasası araçları üzerinde işlemler yapabilir,
- Yurtiçinde ve Bankacılık Kanunu gereğince Bankacılık Düzenleme ve Denetleme Kurumu'ndan izin almak koşuluyla yurt dışındaki şirketlere ve bankalara, finansal kuruluşlara ve her türlü yatırım ortaklıklarına kurucu olarak veya paylarını yahut pay senetlerini satın almak suretiyle iştirak edebilir, yönetim ve denetimlerini üstlenebilir,
- Yurtiçi ve yurtdışında her türlü sigorta acenteliği işlemi yapabilir, bu amaçla sigorta şirketleri ile sigorta acenteliği anlaşmaları imzalayabilir.

Yukarıda belirtilen faaliyetler dışında, ileride Ana ortaklık Banka için faydalı ve lüzumlu görülecek başka işlere girişilmek istenildiği takdirde; keyfiyet Yönetim Kurulu'nun kararı üzerine Genel Kurul'un onayına sunulacak, bu hususta Genel Kurul tarafından karar alınmasını müteakip öngörülen işler Ana ortaklık Banka tarafından yapılabilecektir.

### VI. Bankaların Konsolide Finansal Tablolarının Düzenlenmesine İlişkin Tebliğ ile Türkiye Muhasebe Standartları gereği yapılan konsolidasyon işlemleri arasındaki farklılıklar ile tam konsolidasyon veya oransal konsolidasyona tabi tutulan, özkaynaklardan indirilen ya da bu üç yöntemde dahil olmayan kuruluşlar hakkında kısa açıklama

Bankalar, BDDK'nın "Bankaların Konsolide Finansal Tablolarının Düzenlenmesine İlişkin Tebliğ" gereği kredi kuruluşu veya finansal kuruluş niteliğindeki ortaklıklarını Türkiye Muhasebe Standartları'nı uygulayarak konsolide etmekle yükümlü tutulmaktadır. Söz konusu Tebliğ ile Türkiye Muhasebe Standartları gereği yapılan konsolidasyon işlemleri arasında mali olmayan iştirak ve bağlı ortaklık kapsamı dışında farklılık bulunmamaktadır. Konsolide edilen ortaklıklara ilişkin bilgiler ve konsolidasyon yöntemlerine ilişkin açıklamalar Üçüncü bölüm III no'lu dipnotta verilmiştir.

### VII. Ana ortaklık Banka ile bağlı ortaklıkları arasında özkaynakların derhal transfer edilmesinin veya borçların geri ödenmesinin önünde mevcut veya muhtemel, fiili ve hukuki engeller

Bulunmamaktadır.

## DENİZBANK ANONİM ŞİRKETİ

31 ARALIK 2016 TARİHİ İTİBARIYLA KONSOLİDE

FİNANSAL TABLOLARA İLİŞKİN AÇIKLAMA VE DİPNOTLAR

(Para birimi: Tutarlar Bin Türk Lirası olarak ifade edilmiştir.)

### İKİNCİ BÖLÜM

### KONSOLİDE FİNANSAL TABLOLAR

- I. Konsolide Finansal Durum Tabloları (Bilançolar)
- II. Konsolide Nazım Hesaplar Tabloları
- III. Konsolide Gelir Tabloları
- IV. Konsolide Özkaynaklarda Muhasebeleştirilen Gelir Gider Kalemlerine İlişkin Tablolar
- V. Konsolide Özkaynak Değişim Tabloları
- VI. Konsolide Nakit Akış Tabloları
- VII. Konsolide Kar Dağıtım Tabloları

# DENİZBANK ANONİM ŞİRKETİ

## 31 ARALIK 2016 VE 2015 TARİHLERİ İTİBARIYLA

### KONSOLİDE FİNANSAL DURUM TABLOLARI (BİLANÇOLAR)

(Para birimi: Tutarlar Bin Türk Lirası olarak ifade edilmiştir.)

AKTİF KALEMLER	Dipnot	CARİ DÖNEM (31/12/2016)			ÖNCEKİ DÖNEM (31/12/2015)		
		TP	YP	Toplam	TP	YP	Toplam
I. NAKİT DEĞERLER VE MERKEZ BANKASI	(5.1.a)	2.281.807	12.557.554	14.839.361	1.195.331	9.628.021	10.823.352
II. GERÇEĞE UYGUN DEĞER FARKI KAR/ZARARA YANSITILAN FV (Net)	(5.1.b)	1.049.942	397.917	1.447.859	899.970	273.469	1.173.439
2.1 Alım Satım Amaçlı Finansal Varlıklar		1.049.942	397.917	1.447.859	899.970	273.469	1.173.439
2.1.1 Devlet Borçlanma Senetleri		93.100	3.787	96.887	21.650	8.649	30.299
2.1.2 Sermayede Payı Temsil Eden Menkul Değerler		-	-	-	78	79	157
2.1.3 Alım Satım Amaçlı Türev Finansal Varlıklar		946.929	394.096	1.341.025	877.723	264.177	1.141.900
2.1.4 Diğer Menkul Değerler		9.913	34	9.947	519	564	1.083
2.2 Gerçeğe Uygun Değer Farkı Kar/Zarara Yansıtılan Olarak Sınıflandırılan FV		-	-	-	-	-	-
2.2.1 Devlet Borçlanma Senetleri		-	-	-	-	-	-
2.2.2 Sermayede Payı Temsil Eden Menkul Değerler		-	-	-	-	-	-
2.2.3 Krediler		-	-	-	-	-	-
2.2.4 Diğer Menkul Değerler		-	-	-	-	-	-
III. BANKALAR	(5.1.c)	17.006	5.555.737	5.572.743	23.566	6.199.134	6.222.700
IV. PARA PİYASALARINDAN ALACAKLAR		3.001.571	-	3.001.571	1.213.997	-	1.213.997
4.1 Bankalararası Para Piyasasından Alacaklar		-	-	-	13.644	-	13.644
4.2 İMKB Takasbank Piyasasından Alacaklar		175	-	175	-	-	-
4.3 Ters Repo İşlemlerinden Alacaklar		3.001.396	-	3.001.396	1.200.353	-	1.200.353
V. SATILMAYA HAZIR FİNANSAL VARLIKLAR (Net)	(5.1.d)	5.421.996	2.174.994	7.596.990	7.310.139	2.663.050	9.973.189
5.1 Sermayede Payı Temsil Eden Menkul Değerler		3.930	37.798	41.728	3.929	108.971	112.900
5.2 Devlet Borçlanma Senetleri		5.418.066	1.707.773	7.125.839	7.306.210	2.157.005	9.463.215
5.3 Diğer Menkul Değerler		-	429.423	429.423	-	397.074	397.074
VI. KREDİLER VE ALACAKLAR	(5.1.e)	49.267.080	41.883.408	91.150.488	42.972.068	31.715.329	74.687.397
6.1 Krediler ve Alacaklar		48.268.612	41.878.192	90.146.804	42.084.220	31.712.586	73.796.806
6.1.1 Bankanın Dahil Olduğu Risk Grubuna Kullanılan Krediler		14.194	-	14.194	23	10	33
6.1.2 Devlet Borçlanma Senetleri		-	-	-	-	-	-
6.1.3 Diğer		48.254.418	41.878.192	90.132.610	42.084.197	31.712.576	73.796.773
6.2 Takipteki Krediler		3.635.008	16.631	3.651.639	3.156.348	12.426	3.168.774
6.3 Özel Karşılıklar (-)		2.636.540	11.415	2.647.955	2.268.500	9.683	2.278.183
VII. FAKTÖRİNG ALACAKLARI		1.155.332	79.389	1.234.721	712.017	35.285	747.302
VIII. VADEYE KADAR ELDE TUTULACAK YATIRIMLAR (Net)	(5.1.f)	3.339.895	1.716.137	5.056.032	2.875.209	500.960	3.376.169
8.1 Devlet Borçlanma Senetleri		3.339.895	1.678.583	5.018.478	2.875.209	468.743	3.343.952
8.2 Diğer Menkul Değerler		-	37.554	37.554	-	32.217	32.217
IX. İŞTİRAKLER (Net)	(5.1.g)	10.147	-	10.147	10.147	-	10.147
9.1 Özkaynak Yöntemine Göre Muhasebeleştirilenler		-	-	-	-	-	-
9.2 Konsolide Edilmeyenler		10.147	-	10.147	10.147	-	10.147
9.2.1 Mali İştirakler		1.508	-	1.508	1.508	-	1.508
9.2.2 Mali Olmayan İştirakler		8.639	-	8.639	8.639	-	8.639
X. BAĞLI ORTAKLIKLAR (Net)	(5.1.h)	12.103	130	12.233	5.649	111	5.760
10.1 Konsolide Edilmeyen Mali Ortaklıklar		-	-	-	-	-	-
10.2 Konsolide Edilmeyen Mali Olmayan Ortaklıklar		12.103	130	12.233	5.649	111	5.760
XI. BİRLİKTE KONTROL EDİLEN ORTAKLIKLAR (İŞ ORTAKLIKLARI) (Net)	(5.1.i)	2.800	-	2.800	2.800	-	2.800
11.1 Özkaynak Yöntemine Göre Muhasebeleştirilenler		-	-	-	-	-	-
11.2 Konsolide Edilmeyenler		2.800	-	2.800	2.800	-	2.800
11.2.1 Mali Ortaklıklar		-	-	-	-	-	-
11.2.2 Mali Olmayan Ortaklıklar		2.800	-	2.800	2.800	-	2.800
XII. KİRALAMA İŞLEMLERİNDE ALACAKLAR	(5.1.j)	616.636	2.020.671	2.637.307	704.878	1.565.486	2.270.364
12.1 Finansal Kiralama Alacakları		780.796	2.420.711	3.201.507	888.297	1.802.956	2.691.253
12.2 Faaliyet Kiralaması Alacakları		-	-	-	-	-	-
12.3 Diğer		-	-	-	-	-	-
12.4 Kazanılmamış Gelirler (-)		164.160	400.040	564.200	183.419	237.470	420.889
XIII. RİSKTEN KORUNMA AMAÇLI TÜREV FİNANSAL VARLIKLAR	(5.1.k)	-	-	-	-	-	-
13.1 Gerçeğe Uygun Değer Riskinden Korunma Amaçlılar		-	-	-	-	-	-
13.2 Nakit Akış Riskinden Korunma Amaçlılar		-	-	-	-	-	-
13.3 Yurtdışındaki Net Yatırım Riskinden Korunma Amaçlılar		-	-	-	-	-	-
XIV. MADDİ DURAN VARLIKLAR (Net)	(5.1.l)	552.614	111.965	664.579	466.203	81.419	547.622
XV. MADDİ OLMAYAN DURAN VARLIKLAR (Net)	(5.1.m)	193.140	11.679	204.819	174.927	3.330	178.257
15.1 Serefiye		869	-	869	869	-	869
15.2 Diğer		192.271	11.679	203.950	174.058	3.330	177.388
XVI. YATIRIM AMAÇLI GAYRİMENKULLER (Net)	(5.1.n)	164.527	-	164.527	157.381	-	157.381
XVII. VERGİ VARLIĞI	(5.1.o)	220.354	34.510	254.864	145.057	21.293	166.350
17.1 Cari Vergi Varlığı		67.178	34.510	101.688	3.691	21.293	24.984
17.2 Ertenlenmiş Vergi Varlığı		153.176	-	153.176	141.366	-	141.366
XVIII. SATIŞ AMAÇLI ELDE TUTULAN VE DURDURULAN FAALİYETLERE İLİŞKİN VARLIKLAR (Net)	(5.1.p)	-	-	-	-	-	-
18.1 Satış Amaçlı		-	-	-	-	-	-
18.2 Durdurulan Faaliyetlere İlişkin		-	-	-	-	-	-
XIX. DİĞER AKTİFLER	(5.1.q)	1.099.302	603.655	1.702.957	974.381	355.802	1.330.183
<b>AKTİF TOPLAMI</b>		<b>68.406.252</b>	<b>67.147.746</b>	<b>135.553.998</b>	<b>59.843.720</b>	<b>53.042.689</b>	<b>112.886.409</b>

İlişikteki notlar bu konsolide finansal tabloların ayrılmaz bir parçasıdır.

## DENİZBANK ANONİM ŞİRKETİ

## 31 ARALIK 2016 VE 2015 TARİHLERİ İTİBARIYLA

## KONSOLİDE FİNANSAL DURUM TABLOLARI (BİLANÇOLAR)

(Para birimi: Tutarlar Bin Türk Lirası olarak ifade edilmiştir.)

PASİF KALEMLER	Dipnot	CARI DÖNEM (31/12/2016)			ÖNCEKİ DÖNEM (31/12/2015)		
		TP	YP	Toplam	TP	YP	Toplam
I. MEVDUAT	(5.ii.a)	35.185.381	57.010.570	92.195.951	26.161.926	46.497.329	72.659.255
1.1 Bankanın Dahil Olduğu Risk Grubunun Mevduatı		38.299	732.007	770.306	71.979	514.048	586.027
1.2 Diğer		35.147.082	56.278.563	91.425.645	26.089.947	45.983.281	72.073.228
II. ALIM SATIM AMAÇLI TÜREV FİNANSAL BORÇLAR	(5.ii.b)	546.611	701.775	1.248.386	311.050	327.591	638.641
III. ALINAN KREDİLER	(5.ii.c)	2.129.526	9.129.165	11.258.691	1.853.923	9.403.343	11.257.266
IV. PARA PİYASALARINA BORÇLAR		5.397.576	-	5.397.576	7.184.158	-	7.184.158
4.1 Bankalararası Para Piyasalarından Borçlar		-	-	-	-	-	-
4.2 İMKB Takasbank Piyasasına Borçlar		-	-	-	720.000	-	720.000
4.3 Repo İşlemlerinden Sağlanan Fonlar		5.397.576	-	5.397.576	6.464.158	-	6.464.158
V. İHRAÇ EDİLEN MENKUL KIYMETLER (Net)	(5.ii.d)	2.181.325	1.309.730	3.491.055	1.604.898	1.481.142	3.086.040
5.1 Bonolar		1.766.245	-	1.766.245	945.365	-	945.365
5.2 Varlığa Dayalı Menkul Kıymetler		415.080	-	415.080	556.311	-	556.311
5.3 Tahviller		-	1.309.730	1.309.730	103.222	1.481.142	1.584.364
VI. FONLAR		-	-	-	-	-	-
6.1 Müstakriz Fonları		-	-	-	-	-	-
6.2 Diğer		-	-	-	-	-	-
VII. MUHTELİF BORÇLAR		1.429.351	532.863	1.962.214	1.185.867	586.352	1.772.219
VIII. DİĞER YABANCI KAYNAKLAR	(5.ii.e)	1.060.323	912.887	1.973.210	978.653	776.012	1.754.665
IX. FAKTORİNG BORÇLARI		-	-	-	-	-	-
X. KİRALAMA İŞLEMLERİNDEN BORÇLAR	(5.ii.f)	-	-	-	-	-	-
10.1 Finansal Kiralama Borçları		-	-	-	-	-	-
10.2 Faaliyet Kiralaması Borçları		-	-	-	-	-	-
10.3 Diğer		-	-	-	-	-	-
10.4 Ertelenmiş Finansal Kiralama Giderleri (-)		-	-	-	-	-	-
XI. RİSKTEN KORUNMA AMAÇLI TÜREV FİNANSAL BORÇLAR	(5.ii.g)	-	-	-	-	-	-
11.1 Gerçeğe Uygun Değer Riskinden Korunma Amaçlılar		-	-	-	-	-	-
11.2 Nakit Akış Riskinden Korunma Amaçlılar		-	-	-	-	-	-
11.3 Yurtdışındaki Net Yatırım Riskinden Korunma Amaçlılar		-	-	-	-	-	-
XII. KARŞILIKLAR	(5.ii.h)	1.715.537	32.614	1.748.151	1.201.923	22.578	1.224.501
12.1 Genel Karşılıklar		1.269.354	-	1.269.354	975.339	-	975.339
12.2 Yeniden Yapılanma Karşılığı		-	-	-	-	-	-
12.3 Çalışan Hakları Karşılığı		114.048	7.671	121.719	102.009	5.004	107.013
12.4 Sigorta Teknik Karşılıkları (Net)		-	-	-	-	-	-
12.5 Diğer Karşılıklar		332.135	24.943	357.078	124.575	17.574	142.149
XIII. VERGİ BORCU	(5.ii.i)	188.093	17.072	205.165	158.159	11.343	169.502
13.1 Cari Vergi Borcu		188.093	1.626	189.719	157.649	3.201	160.850
13.2 Ertelenmiş Vergi Borcu		-	15.446	15.446	510	8.142	8.652
XIV. SATIŞ AMAÇLI ELDE TUTULAN VE DURDURULAN FAALİYETLERE İLİŞKİN DURAN VARLIK BORÇLARI (Net)		-	-	-	-	-	-
14.1 Satış Amaçlı		-	-	-	-	-	-
14.2 Durdurulan Faaliyetlere İlişkin		-	-	-	-	-	-
XV. SERMAYE BENZERİ KREDİLER	(5.ii.k)	-	5.483.501	5.483.501	-	4.845.965	4.845.965
XVI. ÖZKAYNAKLAR	(5.ii.l)	7.266.585	3.323.513	10.590.098	6.054.349	2.239.848	8.294.197
16.1 Ödenmiş Sermaye		3.316.100	-	3.316.100	1.816.100	-	1.816.100
16.2 Sermaye Yedekleri		(1.414.688)	(98.711)	(1.513.399)	(926.975)	(7.623)	(934.598)
16.2.1 Hisse Senedi İhraç Primleri		15	-	15	39	-	39
16.2.2 Hisse Senedi İptal Kârları		-	-	-	-	-	-
16.2.3 Menkul Değerler Değerleme Farkları		(444.941)	(110.354)	(555.295)	(472.145)	(7.643)	(479.788)
16.2.4 Maddi Duran Varlıklar Yeniden Değerleme Farkları	(5.ii.l)	28.852	11.643	40.495	113.097	-	113.097
16.2.5 Maddi Olmayan Duran Varlıklar Yeniden Değerleme Farkları		-	-	-	-	-	-
16.2.6 Yatırım Amaçlı Gayrimenkuller Yeniden Değerleme Farkları		13.397	-	13.397	13.397	-	13.397
16.2.7 İştirakler, Bağlı Ort. ve Birlikte Kontrol Edilen Ort.(İş Ort.) Bedelsiz Hisse Senetleri		11	-	11	11	-	11
16.2.8 Riskten Korunma Fonları (Etkin kısım)		(1.007.220)	-	(1.007.220)	(583.282)	20	(583.262)
16.2.9 Satış Amaçlı Elde Tutulan ve Durdurulan Faaliyetlere İlişkin Duran Varlıklar Birikmiş Değerleme Farkları		-	-	-	-	-	-
16.2.10 Diğer Sermaye Yedekleri		(4.802)	-	(4.802)	1.908	-	1.908
16.3 Kâr Yedekleri		3.988.561	1.144.242	5.132.803	4.464.231	538.631	5.002.862
16.3.1 Yasal Yedekler		182.355	5.019	187.374	144.542	5.019	149.561
16.3.2 Statü Yedekleri		-	-	-	-	-	-
16.3.3 Olağanüstü Yedekler		3.769.533	11.173	3.780.706	4.287.872	11.173	4.299.045
16.3.4 Diğer Kâr Yedekleri		36.673	1.128.050	1.164.723	31.817	522.439	554.256
16.4 Kâr veya Zarar		1.368.342	2.277.982	3.646.324	693.795	1.708.840	2.402.635
16.4.1 Geçmiş Yıllar Kâr / Zararı		746.069	1.500.228	2.246.297	534.187	1.010.045	1.544.232
16.4.2 Dönem Net Kâr / Zararı		622.273	777.754	1.400.027	159.608	698.795	858.403
16.5 Azınlık Payları	(5.ii.l)	8.270	-	8.270	7.198	-	7.198
<b>PASİF TOPLAMI</b>		<b>57.100.308</b>	<b>78.453.690</b>	<b>135.553.998</b>	<b>46.694.906</b>	<b>66.191.503</b>	<b>112.886.409</b>

İlişikteki notlar bu konsolide finansal tabloların ayrılmaz bir parçasıdır.

# DENİZBANK ANONİM ŞİRKETİ

## 31 ARALIK 2016 VE 2015 TARİHLERİ İTİBARIYLA

### KONSOLİDE NAZIM HESAPLAR TABLOLARI

(Para birimi: Tutarlar Bin Türk Lirası olarak ifade edilmiştir.)

Dipnot	CARİ DÖNEM (31/12/2016)			ÖNCEKİ DÖNEM (31/12/2015)		
	TP	YP	Toplam	TP	YP	Toplam
<b>A. BİLANÇO DIŞI YÜKÜMLÜLÜKLER (I+II+III)</b>						
<b>I. GARANTİ VE KEFALETLER</b>	(5.III.a)					
1.1. Teminat Mektupları	54.889.084	89.829.528	144.718.612	49.052.544	83.696.209	132.748.753
1.1.1. Devlet İhale Kanunu Kapsamına Girenler	10.041.664	18.740.351	28.782.015	8.808.946	15.635.469	24.444.415
1.1.2. Dış Ticaret İşlemleri Dolayısıyla Verilenler	10.029.957	11.752.258	21.782.215	8.786.589	11.300.829	20.087.418
1.1.3. Diğer Teminat Mektupları	-	-	-	-	-	-
1.2. Banka Kredileri	79.021	90.776	169.797	79.021	105.903	184.924
1.2.1. İthalat Kabul Kredileri	9.950.936	11.661.482	21.612.418	8.707.568	11.194.926	19.902.494
1.2.2. Diğer Banka Kabulleri	5.498	251.332	256.830	12.074	182.245	194.319
1.3. Akreditifler	5.498	251.332	256.830	12.074	182.245	194.319
1.3.1. Belçeli Akreditifler	42	2.426.574	2.426.616	7.687	2.386.663	2.394.350
1.3.2. Diğer Akreditifler	42	1.611.093	1.611.135	7.687	1.559.184	1.566.871
1.4. Garanti Verilen Prefinansmanlar	-	815.481	815.481	-	827.479	827.479
1.5. Cirolar	-	-	-	-	-	-
1.5.1. T.C. Merkez Bankasına Cirolar	-	-	-	-	-	-
1.5.2. Diğer Cirolar	-	-	-	-	-	-
1.6. Menkul Kıy. İh. Satın Alma Garantilerimizden	-	-	-	-	-	-
1.7. Faktoring Garantilerimizden	-	-	-	-	-	-
1.8. Diğer Garantilerimizden	-	-	-	-	-	-
1.9. Diğer Kefaletlerimizden	6.167	4.310.187	4.316.354	2.596	1.765.732	1.768.328
<b>II. TAHHÜTLER</b>	(5.III.a)					
2.1. Çağılabilir Taahhütler	28.323.856	4.027.727	32.351.583	23.949.814	2.881.260	26.831.074
2.1.1. Vadeli Aktif Değerler Alım Satım Taahhütleri	25.004.358	4.027.727	29.032.085	19.795.910	2.881.260	22.677.170
2.1.2. Vadeli Mevduat Alım Satım Taahhütleri	405.787	2.956.586	3.362.373	295.371	2.203.351	2.498.722
2.1.3. İştir. ve Bağ. Ort. Ser. İst. Taahhütleri	-	-	-	-	-	-
2.1.4. Kul. Gar. Kredi Tahsis Taahhütleri	-	-	-	-	-	-
2.1.5. Men. Kıy. İhr. Aracılık Taahhütleri	9.475.667	24.982	9.500.649	7.071.136	23.854	7.094.990
2.1.6. Zorunlu Karşılık Ödeme Taahhüdü	-	-	-	-	-	-
2.1.7. Çekler İçin Ödeme Taahhütleri	2.111.130	-	2.111.130	1.920.552	-	1.920.552
2.1.8. İhracat Taahhütlerinden Kaynaklanan Vergi ve Fon Yükümlülükleri	2.415	-	2.415	997	-	997
2.1.9. Kredi Kartı Harcama Limit Taahhütleri	12.764.645	-	12.764.645	10.209.119	-	10.209.119
2.1.10. Kredi Kartları ve Bankacılık Hizmetlerine İlişkin Promosyon Uyg. Taah.	1.416	-	1.416	800	-	800
2.1.11. Açığa Menkul Kıymet Satış Taahhütlerinden Alacaklar	-	-	-	-	-	-
2.1.12. Açığa Menkul Kıymet Satış Taahhütlerinden Borçlar	-	-	-	-	-	-
2.1.13. Diğer Çağılabilir Taahhütler	243.298	1.046.159	1.289.457	297.935	654.055	951.990
2.2. Çağılabilir Taahhütler	3.319.498	-	3.319.498	4.153.904	-	4.153.904
2.2.1. Çağılabilir Kredi Tahsis Taahhütleri	3.318.939	-	3.318.939	4.153.345	-	4.153.345
2.2.2. Diğer Çağılabilir Taahhütler	559	-	559	559	-	559
<b>III. TÜREV FİNANSAL ARAÇLAR</b>	(5.III.b)					
3.1. Riskten Korunma Amaçlı Türev Finansal Araçlar	16.523.564	67.061.450	83.585.014	16.293.784	65.179.480	81.473.264
3.1.1. Gerçeğe Uygun Değer Riskinden Korunma Amaçlı İşlemler	-	-	-	-	-	-
3.1.2. Nakit Akış Riskinden Korunma Amaçlı İşlemler	-	-	-	-	-	-
3.1.3. Yurtdışındaki Net Yatırım Riskinden Korunma Amaçlı İşlemler	-	-	-	-	-	-
3.2. Alım Satım Amaçlı İşlemler	16.523.564	67.061.450	83.585.014	16.293.784	65.179.480	81.473.264
3.2.1. Vadeli Döviz Alım-Satım İşlemleri	1.711.451	2.321.703	4.033.154	1.047.452	3.372.820	4.420.272
3.2.1.1. Vadeli Döviz Alım İşlemleri	879.079	1.148.288	2.027.367	524.028	1.677.026	2.201.054
3.2.1.2. Vadeli Döviz Satım İşlemleri	832.372	1.173.415	2.005.787	523.424	1.695.794	2.219.218
3.2.2. Para ve Faiz Swap İşlemleri	10.988.532	57.347.352	68.335.884	11.167.547	55.519.064	66.686.611
3.2.2.1. Swap Para Alım İşlemleri	2.846.554	22.168.613	25.015.167	1.880.585	24.159.278	26.039.863
3.2.2.2. Swap Para Satım İşlemleri	6.920.574	16.486.099	23.406.673	9.285.556	14.869.890	24.155.446
3.2.2.3. Swap Faiz Alım İşlemleri	610.000	9.347.248	9.957.248	-	8.245.744	8.245.744
3.2.2.4. Swap Faiz Satım İşlemleri	611.404	9.345.392	9.956.796	1.406	8.244.152	8.245.558
3.2.3. Para, Faiz ve Menkul Değer Opsiyonları	3.823.581	5.299.660	9.123.241	4.078.785	4.936.906	9.015.691
3.2.3.1. Para Alım Opsiyonları	1.947.258	2.529.227	4.476.485	2.217.151	2.313.493	4.530.644
3.2.3.2. Para Satım Opsiyonları	1.876.323	2.643.805	4.520.128	1.861.634	2.623.413	4.485.047
3.2.3.3. Faiz Alım Opsiyonları	-	63.314	63.314	-	-	-
3.2.3.4. Faiz Satım Opsiyonları	-	63.314	63.314	-	-	-
3.2.3.5. Menkul Değerler Alım Opsiyonları	-	-	-	-	-	-
3.2.3.6. Menkul Değerler Satım Opsiyonları	-	-	-	-	-	-
3.2.4. Futures Para İşlemleri	-	-	-	-	-	-
3.2.4.1. Futures Para Alım İşlemleri	-	-	-	-	-	-
3.2.4.2. Futures Para Satım İşlemleri	-	-	-	-	-	-
3.2.5. Futures Faiz Alım-Satım İşlemleri	-	-	-	-	-	-
3.2.5.1. Futures Faiz Alım İşlemleri	-	-	-	-	-	-
3.2.5.2. Futures Faiz Satım İşlemleri	-	-	-	-	-	-
3.2.6. Diğer	-	2.092.735	2.092.735	-	1.350.690	1.350.690
<b>B. EMANET VE REHİNLİ KIYMETLER (IV+V+VI)</b>						
<b>IV. EMANET KIYMETLER</b>	406.703.917	104.773.998	511.477.985	321.419.943	73.730.659	395.150.602
4.1. Müşteri Fon ve Portföy Mevcutları	93.768.668	2.468.962	96.237.630	59.570.147	1.930.573	61.500.720
4.2. Emanete Alınan Menkul Değerler	137.718	-	137.718	-	-	149.481
4.3. Tahsile Alınan Çekler	91.541.375	1.006.875	92.548.250	57.996.909	895.914	58.892.823
4.4. Tahsile Alınan Ticari Senetler	1.116.594	962.251	2.078.845	617.583	786.013	1.403.596
4.5. Tahsile Alınan Diğer Kıymetler	971.623	415.353	1.386.976	805.066	226.116	1.031.182
4.6. İhracına Aracı Olunan Kıymetler	-	-	-	-	-	-
4.7. Diğer Emanet Kıymetler	-	83.793	83.793	-	22.530	22.530
4.8. Emanet Kıymet Alanlar	1.358	690	2.048	1.108	-	1.108
<b>V. REHİNLİ KIYMETLER</b>	312.550.745	101.470.333	414.021.078	261.435.946	70.922.003	332.357.949
5.1. Menkul Kıymetler	3.134.244	25.768	3.160.012	3.591.505	80.391	3.671.896
5.2. Teminat Senetleri	217.463.456	45.384.701	262.848.157	179.485.991	29.774.174	209.260.165
5.3. Emtia	13.702.267	3.683.797	17.386.064	14.308.847	2.880.210	17.189.057
5.4. Varant	-	-	-	-	-	-
5.5. Gayrimenkul	69.421.586	35.399.926	104.821.512	57.338.417	28.010.177	85.348.594
5.6. Diğer Rehinli Kıymetler	8.829.192	16.954.386	25.783.578	6.711.186	10.177.051	16.888.237
5.7. Rehinli Kıymet Alanlar	-	21.755	21.755	-	-	-
<b>VI. KABUL EDİLEN AVALLER VE KEFALETLER</b>	384.504	834.703	1.219.207	413.850	878.083	1.291.933
<b>BİLANÇO DIŞI HESAPLAR TOPLAMI (A+B)</b>	461.593.001	194.603.526	656.196.527	370.472.487	157.426.868	527.899.355

İlişikteki notlar bu konsolide finansal tabloların ayrılmaz bir parçasıdır.



# DENİZBANK ANONİM ŞİRKETİ

## 31 ARALIK 2016 VE 2015 TARİHLERİNDE SONA EREN DÖNEMLERE AİT KONSOLİDE GELİR TABLOLARI

(Para birimi: Tutarlar Bin Türk Lirası olarak ifade edilmiştir.)

GELİR VE GİDER KALEMLERİ	Dipnot	CARİ DÖNEM (01/01-31/12/2016)	ÖNCEKİ DÖNEM (01/01-31/12/2015)
<b>I. FAİZ GELİRLERİ</b>	<b>(5.IV.a)</b>	<b>10.120.405</b>	<b>8.387.453</b>
1.1 Kredilerden Alınan Faizler		8.723.432	7.108.995
1.2 Zorunlu Karşılıklardan Alınan Faizler		56.689	24.288
1.3 Bankalardan Alınan Faizler		14.610	19.509
1.4 Para Piyasası İşlemlerinden Alınan Faizler		20.337	5.986
1.5 Menkul Değerlerden Alınan Faizler		1.029.817	986.847
1.5.1 Alım Satım Amaçlı Finansal Varlıklardan		3.854	8.386
1.5.2 Gerçeğe Uygun Değer Farkı Kâr / Zarara Yansıtılan Olarak Sınıflandırılan FV		-	-
1.5.3 Satılmaya Hazır Finansal Varlıklardan		703.666	677.786
1.5.4 Vadeye Kadar Elde Tutulacak Yatırımlardan		322.297	300.675
1.6 Finansal Kiralama Gelirleri		211.070	186.224
1.7 Diğer Faiz Gelirleri		64.450	55.604
<b>II. FAİZ GİDERLERİ</b>	<b>(5.IV.b)</b>	<b>4.985.151</b>	<b>4.310.578</b>
2.1 Mevduata Verilen Faizler		3.677.436	3.195.380
2.2 Kullanılan Kredilere Verilen Faizler		730.767	547.388
2.3 Para Piyasası İşlemlerine Verilen Faizler		347.363	324.829
2.4 İhraç Edilen Menkul Kıymetlere Verilen Faizler		195.505	219.029
2.5 Diğer Faiz Giderleri		34.080	23.952
<b>III. NET FAİZ GELİRİ/GİDERİ (I - II)</b>		<b>5.135.254</b>	<b>4.076.875</b>
<b>IV. NET ÜCRET VE KOMİSYON GELİRLERİ/GİDERLERİ</b>		<b>1.253.758</b>	<b>1.083.864</b>
4.1 Alınan Ücret ve Komisyonlar		1.666.196	1.456.279
4.1.1 Gayri Nakdi Kredilerden		180.765	143.657
4.1.2 Diğer	(5.IV.l)	1.485.431	1.312.622
4.2 Verilen Ücret ve Komisyonlar		412.438	372.415
4.2.1 Gayri Nakdi Kredilere		1.258	1.382
4.2.2 Diğer	(5.IV.l)	411.180	371.033
<b>V. TEMETTÜ GELİRLERİ</b>	<b>(5.IV.c)</b>	<b>205</b>	<b>1.685</b>
<b>VI. TİCARİ KÂR / ZARAR (Net)</b>	<b>(5.IV.d)</b>	<b>(570.120)</b>	<b>(632.972)</b>
6.1 Sermaye Piyasası İşlemleri Kâr/Zararı		(28.440)	70.314
6.2 Türev Finansal İşlemlerden Kâr/Zarar		57.944	824.317
6.3 Kambiyo İşlemleri Kârı/Zararı		(599.624)	(1.527.603)
<b>VII. DİĞER FAALİYET GELİRLERİ</b>	<b>(5.IV.e)</b>	<b>768.662</b>	<b>613.795</b>
<b>VIII. FAALİYET GELİRLERİ/GİDERLERİ TOPLAMI (III+IV+V+VI+VII)</b>		<b>6.587.759</b>	<b>5.143.247</b>
<b>IX. KREDİ VE DİĞER ALACAKLAR DEĞER DÜŞÜŞ KARŞILIĞI (-)</b>	<b>(5.IV.f)</b>	<b>1.836.532</b>	<b>1.361.419</b>
<b>X. DİĞER FAALİYET GİDERLERİ (-)</b>	<b>(5.IV.g)</b>	<b>2.926.170</b>	<b>2.640.587</b>
<b>XI. NET FAALİYET KÂRI/ZARARI (VIII-IX-X)</b>		<b>1.825.057</b>	<b>1.141.241</b>
<b>XII. BİRLEŞME İŞLEMİ SONRASINDA GELİR OLARAK KAYDEDİLEN FAZLALIK TUTARI</b>		-	-
<b>XIII. ÖZKAYNAK YÖNTEMİ UYGULANAN ORTAKLIKLARDAN KÂR/ZARAR</b>		-	-
<b>XIV. NET PARASAL POZİSYON KÂRI/ZARARI</b>		-	-
<b>XV. SÜRDÜRÜLEN FAALİYETLER VERGİ ÖNCESİ K/Z (XI+...+XIV)</b>	<b>(5.IV.h)</b>	<b>1.825.057</b>	<b>1.141.241</b>
<b>XVI. SÜRDÜRÜLEN FAALİYETLER VERGİ KARŞILIĞI (±)</b>	<b>(5.IV.i)</b>	<b>(424.683)</b>	<b>(283.384)</b>
16.1 Cari Vergi Karşılığı		(301.748)	(148.437)
16.2 Ertelemiş Vergi Karşılığı		(122.935)	(134.947)
<b>XVII. SÜRDÜRÜLEN FAALİYETLER DÖNEM NET K/Z (XV ± XVI)</b>	<b>(5.IV.j)</b>	<b>1.400.374</b>	<b>857.857</b>
<b>XVIII. DURDURULAN FAALİYETLERDEN GELİRLER</b>		<b>983</b>	<b>1.670</b>
18.1 Satış Amaçlı Tutulan Duran Varlık Gelirleri		-	1.670
18.2 İştirak, Bağlı Ortaklık ve Birlikte Kontrol Edilen Ortaklıklar(İş Ort.) Satış Karları		-	-
18.3 Diğer Durdurulan Faaliyet Gelirleri		983	-
<b>XIX. DURDURULAN FAALİYETLERDEN GİDERLER(-)</b>		<b>258</b>	<b>-</b>
19.1 Satış Amaçlı Tutulan Duran Varlık Giderleri		-	-
19.2 İştirak, Bağlı Ortaklık ve Birlikte Kontrol Edilen Ortaklıklar(İş Ort.) Satış Zararları		258	-
19.3 Diğer Durdurulan Faaliyet Giderleri		-	-
<b>XX. DURDURULAN FAALİYETLER VERGİ ÖNCESİ K/Z (XVIII-XIX)</b>		<b>725</b>	<b>1.670</b>
<b>XXI. DURDURULAN FAALİYETLER VERGİ KARŞILIĞI (±)</b>	<b>(5.IV.i)</b>	<b>-</b>	<b>(232)</b>
21.1 Cari Vergi Karşılığı		-	-
21.2 Ertelemiş Vergi Karşılığı		-	(232)
<b>XXII. DURDURULAN FAALİYETLER DÖNEM NET K/Z (XX ± XXI)</b>		<b>725</b>	<b>1.438</b>
<b>XXIII. NET DÖNEM KÂRI/ZARARI (XVII+XXII)</b>	<b>(5.IV.k)</b>	<b>1.401.099</b>	<b>859.295</b>
23.1 Grubun Kârı / Zararı		1.400.027	858.403
23.2 Azınlık Payları Kârı / Zararı (-)		1.072	892
Hisse Başına Kâr / Zarar (Bin hisse başına)		0,48	0,43

İlişikteki notlar bu konsolide finansal tabloların ayrılmaz bir parçasıdır.

**DENİZBANK ANONİM ŞİRKETİ****31 ARALIK 2016 VE 2015 TARİHLERİNDE SONA EREN****DÖNEMLERE AİT KONSOLİDE ÖZKAYNAKLARDA MUHASEBELEŞTİRİLEN GELİR GİDER KALEMLERİNE İLİŞKİN TABLOLAR**

(Para birimi: Tutarlar Bin Türk Lirası olarak ifade edilmiştir.)

ÖZKAYNAKLARDA MUHASEBELEŞTİRİLEN GELİR GİDER KALEMLERİ	CARİ DÖNEM (01/01-31/12/2016)	ÖNCEKİ DÖNEM (01/01-31/12/2015)
I. MENKUL DEĞERLER DEĞERLEME FARKLARINA SATILMAYA HAZIR FİNANSAL VARLIKLARDAN EKLENEN	(90.391)	(432.258)
II. MADDİ DURAN VARLIKLAR YENİDEN DEĞERLEME FARKLARI	45.895	13.397
III. MADDİ OLMAYAN DURAN VARLIKLAR YENİDEN DEĞERLEME FARKLARI	-	-
IV. YABANCI PARA İŞLEMLER İÇİN KUR ÇEVİRİM FARKLARI	610.467	266.803
V. NAKİT AKIŞ RİSKİNDEN KORUNMA AMAÇLI TÜREV FİNANSAL VARLIKLARA İLİŞKİN KÂR/ZARAR (Gerçeğe Uygun Değer Değişikliklerinin Etkin Kısmı)	2.949	6.340
VI. YURTDIŞINDAKİ NET YATIRIM RİSKİNDEN KORUNMA AMAÇLI TÜREV FİNANSAL VARLIKLARA İLİŞKİN KÂR/ZARAR (Gerçeğe Uygun Değer Değişikliklerinin Etkin Kısmı)	(533.388)	(278.122)
VII. MUHASEBE POLİTİKASINDA YAPILAN DEĞİŞİKLİKLER İLE HATALARIN DÜZELTİLMESİNİN ETKİSİ	-	-
VIII. TMS UYARINCA ÖZKAYNAKLARDA MUHASEBELEŞTİRİLEN DİĞER GELİR GİDER UNSURLARI	(8.388)	1.781
IX. DEĞERLEME FARKLARINA AİT ERTELENMİŞ VERGİ	117.643	145.738
X. DOĞRUDAN ÖZKAYNAK ALTINDA MUHASEBELEŞTİRİLEN NET GELİR/GİDER (I+II+...+IX)	144.787	(276.321)
XI. DÖNEM KÂRİ/ZARARI	1.401.099	859.295
1.1 Menkul Değerlerin Gerçeğe Uygun Değerindeki Net Değişme (Kar-Zarara Transfer)	74.680	29.714
1.2 Nakit Akış Riskinden Korunma Amaçlı Türev Finansal Varlıklardan Yeniden Sınıflandırılan ve Gelir Tablosunda Gösterilen Kısım	(2.752)	(5.551)
1.3 Yurtdışındaki Net Yatırım Riskinden Korunma Amaçlı Yeniden Sınıflandırılan ve Gelir Tablosunda Gösterilen Kısım	-	-
1.4 Diğer	1.329.171	835.132
XII. DÖNEME İLİŞKİN MUHASEBELEŞTİRİLEN TOPLAM KÂR/ZARAR (X ± XI)	1.545.886	582.974

# DENİZBANK ANONİM ŞİRKETİ

## 31 ARALIK 2016 VE 2015 TARİHLERİNDE SONA EREN DÖNEMLERE AİT KONSOLİDE ÖZKAYNAK DEĞİŞİM TABLOLARI

(Para birimi: Tutarlar Bin Türk Lirası olarak ifade edilmiştir.)

	Ödemmiş Sermaye					Yeni Yedek Akçeler	Dönem Net Kâr / (Zarar) (Zarar)	Görsel Dönem Kâr / (Zarar)	Merkezi Döner Dönerleme Farkı	Medeni ve Maddi Olmayan Duran Varlık YDF	Özellikle Hisse Senetleri	Rikiken Kuruma Fonları	Sicil A / Durdulmuş Dur. V.Bir. Döğ.F.	Azarlık Payları	Toplam Öz kaynak	
	Dipnot	Ödemmiş Sermaye Düzeltme Farkı (*)	Hisse Senedi İhracı Prizmi	Hisse Senedi İhracı İptali Kârları	Yeni Yedek Akçeler											Stabil Yedekleri
<b>ÖZKAYNAK KALEMLERİNDEKİ DEĞİŞİMLER</b>																
<b>ÖNCEKİ DÖNEM 01/01-31/12/2015</b>																
I.		716.100	189.164	98.411	149.561	287.526	937.409	1.173.014	(138.789)	306.054	11	(346.315)		7.154.878	7.161.184	
II.		-	-	-	-	-	-	-	-	-	-	-	-	-	-	
III.		-	-	-	-	-	-	-	-	-	-	-	-	-	-	
IV.	Bilgilendirme Kaynaklı İhracat/İptal (5.V/)	-	-	-	-	-	-	-	-	-	-	-	-	-	-	
V.	Mesul Döner Dönerleme Farkları (5.V/)	-	-	-	-	-	-	-	(940.999)	-	-	(216.947)	-	(940.999)	(940.999)	
VI.	Rikiken Kuruma Fonları (Etkin Kurum) (5.V/)	-	-	-	-	-	-	-	-	-	-	(5.551)	-	(5.551)	(5.551)	
VI.1	Nakit Akçe Risklerden Kuruma Anacdi	-	-	-	-	-	-	-	-	-	-	(222.498)	-	(222.498)	(222.498)	
VI.2	Yerleşimdeki Net Varım Risklerden Kuruma Anacdi	-	-	-	-	-	-	-	-	-	-	13.397	-	13.397	13.397	
VII.	Maddi Olmayan Duran Varlıklar Yeniden Değerleme Farkları	-	-	-	-	-	-	-	-	-	-	-	-	-	-	
VIII.	Maddi Olmayan Duran Varlıklar Yeniden Değerleme Farkları	-	-	-	-	-	-	-	-	-	-	-	-	-	-	
IX.	Bilgiye Bağlı Ort. ve Birlikte Kontrol Edilen Ort. (5.Ort.) Bedelsiz HS. (5.V/)	-	-	-	-	-	-	-	-	-	-	-	-	-	-	
X.	Yabancı Ort. ve Birlikte Kontrol Edilen Ort. (5.Ort.) Bedelsiz HS. (5.V/)	-	-	-	-	266.803	-	-	-	-	-	-	-	266.803	266.803	
XI.	Vatandaşın Elden Çakarılmasından Kaynaklanan Değişiklik	-	-	-	-	-	-	-	-	-	-	-	-	-	-	
XII.	Vatandaşın Yeniden Sınıflandırılmasından Kaynaklanan Değişiklik	-	-	-	-	-	-	-	-	-	-	-	-	-	-	
XIII.	İhtlak Özkaynağındaki Değişikliklerin Banka Özkaynağına Etkisi	1.100.000	(89.164)	(98.411)	-	-	-	-	-	(26.642)	-	-	-	50.000	50.000	
XIV.	Nakden (5.V/)	550.000	-	(98.411)	-	-	-	-	-	(26.642)	-	-	-	550.000	550.000	
XV.	Hisse Senedi İhracı (5.V/)	-	(89.164)	-	-	-	-	-	-	-	-	-	-	-	-	
XVI.	Hisse Senedi İptali Kararı	-	-	-	-	-	-	-	-	-	-	-	-	-	-	
XVII.	Ödemmiş Sermaye Eriflaşım Düzeltme Farkı	-	-	-	-	-	-	-	-	-	-	-	-	-	-	
XVIII.	Diğer	-	-	-	-	1.425	-	-	-	-	-	-	-	1.425	1.425	
XIX.	Dönem Net Kâr veya Zararı (5.V/)	-	-	-	-	858.403	858.403	371.218	-	69.468	-	-	-	858.403	858.295	
XX.	Kur Değişimi	-	-	-	-	486.723	(937.409)	-	-	-	-	-	-	-	-	
XXI.	Hisse Senedi İhracatı	-	-	-	-	-	(937.409)	-	-	-	-	-	-	-	-	
XXII.	Yedeklere Aktarılan Tutarlar	-	-	-	-	436.723	(937.409)	371.218	-	69.468	-	-	-	-	-	
XXIII.	Diğer	-	-	-	-	-	-	-	-	-	-	-	-	-	-	
<b>Dönem Sonu Bakiyeleri (31/12/2015) ...XVIII-XXX-XXX</b>																
<b>Dönem Sonu Bakiyeleri (31/12/2016)</b>																
I.		1.816.100	4.239.045	39	149.561	556.164	858.403	1.544.232	(479.789)	126.494	11	(563.262)	-	8.236.999	8.241.197	
II.		1.816.100	4.239.045	39	149.561	556.164	858.403	1.544.232	(479.789)	126.494	11	(563.262)	-	8.236.999	8.241.197	
III.		-	-	-	-	-	-	-	-	-	-	-	-	-	-	
IV.	Bilgilendirme Kaynaklı İhracat/İptal (5.V/)	-	-	-	-	-	-	-	-	-	-	-	-	-	-	
V.	Mesul Döner Dönerleme Farkları (5.V/)	-	-	-	-	-	-	-	-	-	-	-	-	-	-	
VI.	Rikiken Kuruma Fonları (Etkin Kurum) (5.V/)	-	-	-	-	-	-	-	-	-	-	(42.398)	-	(42.398)	(42.398)	
VI.1	Nakit Akçe Risklerden Kuruma Anacdi	-	-	-	-	-	-	-	-	-	-	(42.398)	-	(42.398)	(42.398)	
VI.2	Yerleşimdeki Net Varım Risklerden Kuruma Anacdi	-	-	-	-	-	-	-	-	-	-	7.752	-	7.752	7.752	
VII.	Maddi Olmayan Duran Varlıklar Yeniden Değerleme Farkları (5.V/)	-	-	-	-	-	-	-	-	-	-	-	-	-	-	
VIII.	Maddi Olmayan Duran Varlıklar Yeniden Değerleme Farkları	-	-	-	-	-	-	-	-	-	-	-	-	-	-	
IX.	Bilgiye Bağlı Ort. ve Birlikte Kontrol Edilen Ort. (5.Ort.) Bedelsiz HS. (5.V/)	-	-	-	-	-	-	-	-	40.495	-	-	-	40.495	40.495	
X.	Yabancı Ort. ve Birlikte Kontrol Edilen Ort. (5.Ort.) Bedelsiz HS. (5.V/)	-	-	-	-	610.467	-	-	-	-	-	-	-	610.467	610.467	
XI.	Vatandaşın Elden Çakarılmasından Kaynaklanan Değişiklik	-	-	-	-	-	-	-	-	-	-	-	-	-	-	
XII.	Vatandaşın Yeniden Sınıflandırılmasından Kaynaklanan Değişiklik	-	-	-	-	-	-	-	-	-	-	-	-	-	-	
XIII.	İhtlak Özkaynağındaki Değişikliklerin Banka Özkaynağına Etkisi (5.V/)	1.500.000	-	(39)	-	-	-	-	-	(113.697)	-	-	-	750.000	750.000	
XIV.	Nakden (5.V/)	750.000	-	(39)	-	-	-	-	-	(113.697)	-	-	-	750.000	750.000	
XV.	Hisse Senedi İhracatı (5.V/)	-	(336.864)	-	-	-	-	-	-	-	-	-	-	-	-	
XVI.	Hisse Senedi İptali Kararı	-	-	-	-	-	-	-	-	-	-	-	-	-	-	
XVII.	Ödemmiş Sermaye Eriflaşım Düzeltme Farkı	-	-	-	-	-	-	-	-	-	-	-	-	-	-	
XVIII.	Diğer	-	-	-	-	67.710	-	-	-	-	-	-	-	67.710	67.710	
XIX.	Dönem Net Kâr veya Zararı (5.V/)	-	-	-	-	1.400.027	1.400.027	702.065	-	-	-	-	-	1.400.027	1.401.099	
XX.	Kur Değişimi	-	-	-	-	858.403	(858.403)	-	-	-	-	-	-	-	-	
XXI.	Döner Dönerleme Farkları	-	-	-	-	118.525	-	-	-	-	-	-	-	-	-	
XXII.	Yedeklere Aktarılan Tutarlar	-	-	-	-	118.525	(858.403)	702.065	-	-	-	-	-	-	-	
XXIII.	Diğer	-	-	-	-	-	-	-	-	-	-	-	-	-	-	
<b>Dönem Sonu Bakiyeleri (31/12/2016) ...XVIII-XXX-XXX</b>																
<b>Dönem Sonu Bakiyeleri (31/12/2015)</b>																
<b>Dönem Sonu Bakiyeleri (31/12/2016)</b>																
<b>Dönem Sonu Bakiyeleri (31/12/2015)</b>																
<b>Dönem Sonu Bakiyeleri (31/12/2016)</b>																
<b>Dönem Sonu Bakiyeleri (31/12/2015)</b>																
<b>Dönem Sonu Bakiyeleri (31/12/2016)</b>																
<b>Dönem Sonu Bakiyeleri (31/12/2015)</b>																
<b>Dönem Sonu Bakiyeleri (31/12/2016)</b>																
<b>Dönem Sonu Bakiyeleri (31/12/2015)</b>																
<b>Dönem Sonu Bakiyeleri (31/12/2016)</b>																

\* - Ödemmiş Sermaye Eriflaşım Düzeltme Farkları sütununda gösterilen tutar ile "Diğer Yedekler" sütununda gösterilen tutarın (4.802) TL tutarındaki TMS 19 "Çalışılarda Sağlanan Faydalar" standardı gereği hesaplanan "aktüeriyal kaup/kazanç" a ilişkin kısmi konsolide finansal tablolarda "Diğer Sermaye Yedekleri" altında gösterilmektedir.

İlişikteki notlar bu konsolide finansal tabloların ayrılmaz bir parçasıdır.

# DENİZBANK ANONİM ŞİRKETİ

## 31 ARALIK 2016 VE 2015 TARİHLERİNDE SONA EREN DÖNEMLERE AİT KONSOLİDE NAKİT AKIŞ TABLOLARI

(Para birimi: Tutarlar Bin Türk Lirası olarak ifade edilmiştir.)

	Dipnot	CARİ DÖNEM (01/01-31/12/2016)	ÖNCEKİ DÖNEM (01/01-31/12/2015)
<b>A. BANKACILIK FAALİYETLERİNE İLİŞKİN NAKİT AKIMLARI</b>			
1.1	Bankacılık Faaliyet Konusu Aktif ve Pasiflerdeki Değişim Öncesi Faaliyet Kârı (+)	1.943.673	543.317
1.1.1	Alınan Faizler (+)	9.384.814	8.123.828
1.1.2	Ödenen Faizler (-)	4.904.038	4.271.494
1.1.3	Alınan Temettüleri (+)	205	1.685
1.1.4	Alınan Ücret ve Komisyonlar (+)	1.637.707	1.422.090
1.1.5	Elde Edilen Diğer Kazançlar (+)	469.515	342.053
1.1.6	Zarar Olarak Muhasebeleştirilen Donuk Alacaklardan Tahsilatlar (+)	941.910	692.471
1.1.7	Personele ve Hizmet Tedarik Edenlere Yapılan Nakit Ödemeler (-)	1.311.267	1.241.590
1.1.8	Ödenen Vergiler (-)	373.635	185.185
1.1.9	Diğer (+/-)	(5.VI.c) (3.901.538)	(4.340.541)
1.2	Bankacılık Faaliyetleri Konusu Aktif ve Pasiflerdeki Değişim	(1.364.457)	1.992.315
1.2.1	Alım Satım Amaçlı Finansal Varlıklarda Net (Artış) Azalış (+/-)	(65.357)	76.371
1.2.2	Gerçeğe Uygun Değer Farkı K/Z'a Yansıtılan Olarak Sınıflandırılan FV'larda Net (Artış) Azalış(+/-)	-	-
1.2.3	Bankalar Hesabındaki Net (Artış) Azalış (+/-)	(151.097)	271.438
1.2.4	Kredilerdeki Net (Artış) Azalış (+/-)	(16.999.803)	(12.817.643)
1.2.5	Diğer Aktiflerde Net (Artış) Azalış (+/-)	(1.808.278)	(1.858.214)
1.2.6	Bankaların Mevduatlarında Net Artış (Azalış) (+/-)	119.622	(818.270)
1.2.7	Diğer Mevduatlarda Net Artış (Azalış) (+/-)	19.374.401	9.321.619
1.2.8	Alınan Kredilerdeki Net Artış (Azalış) (+/-)	(389.133)	2.951.527
1.2.9	Vadesi Gelmiş Borçlarda Net Artış (Azalış) (+/-)	-	-
1.2.10	Diğer Borçlarda Net Artış (Azalış) (+/-)	(5.VI.c) (1.444.812)	4.865.487
I.	Bankacılık Faaliyetlerinden Kaynaklanan Net Nakit Akımı (+/-)	579.216	2.535.632
<b>B. YATIRIM FAALİYETLERİNE İLİŞKİN NAKİT AKIMLARI</b>			
II.	Yatırım Faaliyetlerinden Kaynaklanan Net Nakit Akımı (+/-)	1.408.206	(1.541.714)
2.1	İktisap Edilen İştirakler, Bağlı Ortaklık ve Birlikte Kontrol Edilen Ortaklıklar (İş Ortaklıkları) (-)	-	-
2.2	Elden Çıkarılan İştirakler, Bağlı Ortaklık ve Birlikte Kontrol Edilen Ortaklıklar (İş ortaklıkları) (+)	9.239	-
2.3	Satın Alınan Menkuller ve Gayrimenkuller (-)	272.403	178.371
2.4	Elden Çıkarılan Menkul ve Gayrimenkuller (+)	64.905	119.692
2.5	Elde Edilen Satılmaya Hazır Finansal Varlıklar (-)	2.834.393	5.254.990
2.6	Elden Çıkarılan Satılmaya Hazır Finansal Varlıklar (+)	4.440.858	3.767.174
2.7	Satın Alınan Yatırım Amaçlı Menkul Değerler (-)	-	-
2.8	Satılan Yatırım Amaçlı Menkul Değerler (+)	-	-
2.9	Diğer (+/-)	-	4.781
<b>C. FİNANSMAN FAALİYETLERİNE İLİŞKİN NAKİT AKIMLARI</b>			
III.	Finansman Faaliyetlerinden Sağlanan Net Nakit (+/-)	1.224.377	662.711
3.1	Krediler ve İhraç Edilen Menkul Değerlerden Sağlanan Nakit (+)	8.676.950	7.822.843
3.2	Krediler ve İhraç Edilen Menkul Değerlerden Kaynaklanan Nakit Çıkışı (-)	8.202.573	7.710.132
3.3	İhraç Edilen Sermaye Araçları (+)	750.000	550.000
3.4	Temettü Ödemeleri (-)	-	-
3.5	Finansal Kiralamaya İlişkin Ödemeler (-)	-	-
3.6	Diğer (+/-)	-	-
IV.	Döviz Kurundaki Değişimin Nakit ve Nakde Eşdeğer Varlıklar Üzerindeki Etkisi (+/-)	(5.VI.c) 803.652	718.903
V.	Nakit ve Nakde Eşdeğer Varlıklardaki Net Artış	(5.VI.c) 4.015.451	2.375.532
VI.	Dönem Başındaki Nakit ve Nakde Eşdeğer Varlıklar (+)	(5.VI.a) 9.947.093	7.571.561
VII.	Dönem Sonundaki Nakit ve Nakde Eşdeğer Varlıklar	(5.VI.a) 13.962.544	9.947.093

İlişikteki notlar bu konsolide finansal tabloların ayrılmaz bir parçasıdır.

# DENİZBANK ANONİM ŞİRKETİ

## 31 ARALIK 2016 VE 2015 TARİHLERİNDE SONA EREN DÖNEMLERE AİT KONSOLİDE KAR DAĞITIM TABLOLARI

(Para birimi: Tutarlar Bin Türk Lirası olarak ifade edilmiştir.)

	CARİ DÖNEM (01/01-31/12/2016)	ÖNCEKİ DÖNEM (01/01-31/12/2015)
<b>I. DÖNEM KÂRININ DAĞITIMI</b>		
1.1 DÖNEM KARI	-	-
1.2 ÖDENECEK VERGİ VE YASAL YÜKÜMLÜLÜKLER (-)	-	-
1.2.1 Kurumlar Vergisi (Gelir Vergisi)	-	-
1.2.2 Gelir Vergisi Kesintisi	-	-
1.2.3 Diğer Vergi ve Yasal Yükümlülükler	-	-
<b>A. NET DÖNEM KÂRI (1.1-1.2)</b>	-	-
1.3 GEÇMİŞ DÖNEMLER ZARARI (-)	-	-
1.4 BİRİNCİ TERTİP YASAL YEDEK AKÇE (-)	-	-
1.5 BANKAYA BIRAKILMASI VE TASARRUFU ZORUNLU YASAL FONLAR (-)	-	-
<b>B. DAĞITILABİLİR NET DÖNEM KÂRI [(A)-(1.3+1.4+1.5)]</b>	-	-
1.6 ORTAKLARA BİRİNCİ TEMETTÜ (-)	-	-
1.6.1 Hisse Senedi Sahiplerine	-	-
1.6.2 İmtiyazlı Hisse Senedi Sahiplerine	-	-
1.6.3 Katılma İntifa Senetlerine	-	-
1.6.4 Kâra İştirakli Tahvillere	-	-
1.6.5 Kâr ve Zarar Ortaklığı Belgesi Sahiplerine	-	-
1.7 PERSONELE TEMETTÜ (-)	-	-
1.8 YÖNETİM KURULUNA TEMETTÜ (-)	-	-
1.9 ORTAKLARA İKİNCİ TEMETTÜ (-)	-	-
1.9.1 Hisse Senedi Sahiplerine	-	-
1.9.2 İmtiyazlı Hisse Senedi Sahiplerine	-	-
1.9.3 Katılma İntifa Senetlerine	-	-
1.9.4 Kâra İştirakli Tahvillere	-	-
1.9.5 Kâr ve Zarar Ortaklığı Belgesi Sahiplerine	-	-
1.10 İKİNCİ TERTİP YASAL YEDEK AKÇE (-)	-	-
1.11 STATÜ YEDEKLERİ (-)	-	-
1.12 OLAĞANÜSTÜ YEDEKLER	-	-
1.13 DİĞER YEDEKLER	-	-
1.14 ÖZEL FONLAR	-	-
<b>II. YEDEKLERDEN DAĞITIM</b>		
2.1 DAĞITILAN YEDEKLER	-	-
2.2 İKİNCİ TERTİP YASAL YEDEKLER (-)	-	-
2.3 ORTAKLARA PAY (-)	-	-
2.3.1 Hisse Senedi Sahiplerine	-	-
2.3.2 İmtiyazlı Hisse Senedi Sahiplerine	-	-
2.3.3 Katılma İntifa Senetlerine	-	-
2.3.4 Kâra İştirakli Tahvillere	-	-
2.3.5 Kâr ve Zarar Ortaklığı Belgesi Sahiplerine	-	-
2.4 PERSONELE PAY (-)	-	-
2.5 YÖNETİM KURULUNA PAY (-)	-	-
<b>III. HİSSE BAŞINA KÂR</b>		
3.1 HİSSE SENEDİ SAHİPLERİNE	-	-
3.2 HİSSE SENEDİ SAHİPLERİNE (%)	-	-
3.3 İMTİYAZLI HİSSE SENEDİ SAHİPLERİNE	-	-
3.4 İMTİYAZLI HİSSE SENEDİ SAHİPLERİNE (%)	-	-
<b>IV. HİSSE BAŞINA TEMETTÜ</b>		
4.1 HİSSE SENEDİ SAHİPLERİNE	-	-
4.2 HİSSE SENEDİ SAHİPLERİNE (%)	-	-
4.3 İMTİYAZLI HİSSE SENEDİ SAHİPLERİNE	-	-
4.4 İMTİYAZLI HİSSE SENEDİ SAHİPLERİNE (%)	-	-

(\*) Türk Ticaret Kanunu'na göre kar dağıtımını konsolide olmayan finansal tablolar esas alınarak yapılmakta; konsolide finansal tablolara göre yapılmamaktadır.

# DENİZBANK ANONİM ŞİRKETİ

## 31 ARALIK 2016 TARİHİ İTİBARIYLA KONSOLİDE FİNANSAL TABLOLARA İLİŞKİN AÇIKLAMA VE DİPNOTLAR

(Para birimi: Tutarlar Bin Türk Lirası olarak ifade edilmiştir.)

### ÜÇÜNCÜ BÖLÜM

### MUHASEBE POLİTİKALARI

#### I. Sunum esaslarına ilişkin açıklamalar

##### a. Konsolide finansal tablolar ile bunlara ilişkin açıklama ve dipnotların Türkiye Muhasebe Standartları ve Bankaların Muhasebe Uygulamalarına ve Belgelerin Saklanması İlişkin Usul ve Esaslar Hakkında Yönetmeliğe uygun olarak hazırlanması

Konsolide finansal tablolar, 5411 Sayılı Bankacılık Kanunu'na ilişkin olarak 1 Kasım 2006 tarih ve 26333 sayılı Resmi Gazete'de yayımlanan Bankaların Muhasebe Uygulamalarına ve Belgelerin Saklanması İlişkin Usul ve Esaslar Hakkında Yönetmelik hükümleri ve Bankacılık Düzenleme ve Denetleme Kurumu ("BDDK") tarafından muhasebe ve finansal raporlama esaslarına ilişkin yayımlanan diğer yönetmelik, tebliğ, açıklama ve genelgelere ve bunlar ile düzenlenmeyen konularda Kamu Gözetimi, Muhasebe ve Denetim Standartları Kurumu ("KGGK") tarafından yürürlüğe konulmuş olan Türkiye Muhasebe Standartları ("TMS") ve Türkiye Finansal Raporlama Standartları ("TFRS") hükümlerine (tümü "BDDK Muhasebe ve Finansal Raporlama Mevzuatı") uygun olarak hazırlanmıştır. Düzenlenen kamuya açıklanacak konsolide finansal tabloların biçim ve içerikleri ile bunların açıklama ve dipnotları "Bankalarca Kamuya Açıklanacak Finansal Tablolar ile Bunlara İlişkin Açıklama ve Dipnotlar Hakkında Tebliğ" ve "Bankalarca Risk Yönetimine İlişkin Kamuya Yapılacak Açıklamalar Hakkında Tebliğ" ile bunlara ek ve değişiklikler getiren tebliğlere uygun olarak hazırlanmıştır. Ana ortaklık Banka, muhasebe kayıtlarını Türk parası olarak, Bankacılık Kanunu, Türk Ticaret Kanunu ve Türk vergi mevzuatına uygun olarak tutmaktadır.

Konsolide finansal tablolar, gerçeğe uygun değerleri ile gösterilen finansal varlıklar ve yükümlülükler dışında, tarihi maliyet esası baz alınarak hazırlanmıştır.

Konsolide finansal tablolar ile bunlara ilişkin açıklama ve dipnotlarda yer alan tutarlar aksi belirtilmedikçe Bin Türk Lirası olarak ifade edilmiştir.

Konsolide finansal tabloların TMS'ye göre hazırlanmasında Ana ortaklık Banka yönetiminin bilançodaki varlık ve yükümlülükler hakkında varsayımlar ve tahminler yapması gerekmektedir. Söz konusu varsayımlar ve tahminler düzenli olarak gözden geçirilmekte, gerekli düzeltmeler yapılmakta ve bu düzeltmelerin etkisi gelir tablosuna yansıtılmaktadır. Kullanılan varsayım ve tahminler ilgili dipnotlarda açıklanmaktadır.

Konsolide finansal tabloların hazırlanmasında izlenen muhasebe politikaları ve kullanılan değerlendirme esasları, BDDK tarafından muhasebe ve finansal raporlama esaslarına ilişkin yayımlanan yönetmelik, tebliğ, açıklama ve genelgelere ve BDDK tarafından özel bir düzenleme yapılmamış olması durumunda TMS/TFRS kapsamında yer alan esaslara göre belirlenmiş ve uygulanmış olup, 31 Aralık 2015 tarihinde sona eren döneme ilişkin olarak hazırlanan konsolide finansal tablolarda uygulanan muhasebe politikaları ile tutarlıdır.

Söz konusu muhasebe politikaları ve değerlendirme esasları aşağıda yer alan II no'lu dipnot ile XXIV no'lu dipnotlar arasında açıklanmaktadır. 1 Ocak 2016'dan geçerli olmak üzere yürürlüğe giren TMS/TFRS değişikliklerinin DFH Grup'un muhasebe politikaları, finansal durumu ve performansı üzerinde önemli bir etkisi bulunmamaktadır. Finansal tabloların kesinleşme tarihi itibarıyla yayımlanmış ancak yürürlüğe girmemiş olan TMS ve TFRS değişikliklerinin, 1 Ocak 2018 tarihinden itibaren geçerli olacak TFRS 9 Finansal Araçlar hariç tutulmak üzere, DFH Grup'un muhasebe politikaları, finansal durumu ve performansı üzerinde önemli etkisi olmayacaktır. DFH Grup, TFRS 9 Finansal Araçlar standardına uyum için çalışmalara başlamıştır.

##### b. Muhasebe politikaları ve finansal tablo gösterimlerindeki değişikliklere ilişkin açıklamalar

Yoktur (31 Aralık 2015: Yoktur).

# DENİZBANK ANONİM ŞİRKETİ

## 31 ARALIK 2016 TARİHİ İTİBARIYLA KONSOLİDE FİNANSAL TABLOLARA İLİŞKİN AÇIKLAMA VE DİPNOTLAR

(Para birimi: Tutarlar Bin Türk Lirası olarak ifade edilmiştir.)

### II. Finansal araçların kullanım stratejisi ve yabancı para cinsinden işlemlere ilişkin açıklamalar

#### a. Finansal araçların kullanım stratejisi

Denizbank Finansal Hizmetler Grubu'nun ("DFH Grup") kaynakları çeşitli vade dilimlerinde mevduat ve kısa vadeli dış kaynaklı borçlardan oluşmaktadır. Sağlanan kaynaklar genelde sabit oranlı olup, yüksek getirisi olan finansal aktiflerde değerlendirilmektedir. Kaynakların önemli bir bölümü, getiriye artırmak ve likiditeyi desteklemek amacı ile yüksek getirili ve değişken faizli Türk Parası ve yabancı para devlet iç borçlanma senetleri ve eurobond gibi enstrümanlar ile dikkatli ve seçici bir yaklaşımla kredilere tahsis edilmektedir. Vadesi gelmiş bütün yükümlülüklerin karşılanabilirliğini sağlayıcı likidite yapısı, fonlama kaynaklarını çeşitlendirerek, yeterli düzeyde nakit ve nakde dönüşebilir varlık bulundurarak oluşturulmaktadır. Kaynakların vade yapısı ile plasmaların vade yapısı ve getirisi piyasa şartları elverdiğince dikkate alınmakta, uzun vadeli plasmalarda daha yüksek getiri ilkesi benimsenmektedir.

DFH Grup, para ve sermaye piyasalarındaki kısa vadeli kur, faiz ve fiyat hareketleri karşısında ve piyasa koşullarına göre risk limitleri dahilinde çeşitli riskler alabilmektedir.

Ana ortaklık Banka'nın Risk Yönetimi Sistemi'nde bu pozisyonlar sürekli olarak izlenmekte; aşım ya da piyasa verilerindeki değişimler sonucunda gerekli tedbirler alınmaktadır.

Faiz riskinden korunmak için, sabit ve değişken faizli aktifler ile pasifler, vade yapıları da gözetilerek, dengede tutulmaktadır.

Gerek döviz cinsi gerekse vade yapıları gözetilerek bilançonun aktif-pasif dengesi günlük olarak izlenmektedir. Kısa süreli alınan pozisyon riskleri ise, vadeli işlem, swap ve opsiyon gibi türev ürünleri ile karşılanmaktadır.

ABD Doları ve Avro döviz cinslerinin dışındaki döviz cinslerinde mümkün olduğunca risk alınmamakta, belirli limitler dahilinde pozisyon yönetilmektedir.

DFH Grup'un yabancı işletmelerdeki net yabancı para pozisyonu, Ana ortaklık Banka'nın net yabancı para pozisyonu ile birlikte değerlendirilmekte ve oluşan her türlü pozisyon risk limitleri çerçevesinde değerlendirilmektedir.

#### b. Yabancı para cinsi üzerinden işlemler

##### Yabancı para işlemlerin dönüştürülmesinde ve bunların finansal tablolara yansıtılmasında kullanılan kur değerleri

DFH Grup'un yabancı para ile yapmış olduğu işlemler, TMS 21 "Kur Değişiminin Etkileri" standardı esas alınarak muhasebeleştirilmiş olup, dönem sonu itibarıyla tamamlanan yabancı para işlemlerden doğan kur farkı gelirleri ve giderleri işlemin yapıldığı tarihteki geçerli kurlar üzerinden Türk Lirası'na çevrilmekte ve kayıtlara intikal ettirilmektedir. İlgili dönem sonlarında, yabancı para aktif ve pasif hesapların bakiyeleri dönem sonu Ana ortaklık Banka kurlarından Türk Lirası'na çevrilmekte ve oluşan kur farkları kambiyo karı ve zararı olarak kayıtlara yansıtılmaktadır. İlgili dönem sonları itibarıyla değerlemeye esas alınan Ana ortaklık Banka döviz alış kurları aşağıdaki gibidir.

	31 Aralık 2016	31 Aralık 2015
ABD Doları	3,5192 TL	2,9181 TL
Avro	3,7099 TL	3,1838 TL

##### Döneme ilişkin net kar ya da zarar dahil edilen toplam kur farkları

31 Aralık 2016 tarihi itibarıyla sona eren döneme ait net kar tutarına dahil edilen net kambiyo zararı 599.624 TL'dir (1 Ocak - 31 Aralık 2015: 1.527.603 TL net kambiyo zararı).

##### Kur farklarından doğan değerlendirme fonu hesabının toplam tutarı

Ana ortaklık Banka, konsolidasyon kapsamındaki yabancı para cinsinden bağlı ortaklıklarının aktif ve pasif kalemlerini dönem sonu kapanış kuru ile, gelir ve gider kalemlerini ise yıllık ortalama Ana ortaklık Banka kurlarını kullanarak Türk Lirası'na dönüştürmüştür. Konsolidasyona tabi bağlı ortaklıkların gelir tablolarının Türk Lirası'na çevrilmesinden ve söz konusu ortaklıkların özkaynaklarının Türk Lirası karşılıkları ile Ana ortaklık Banka'da muhasebeleştirilen "bağlı ortaklıklar" tutarları aralarında oluşan çevrim fark kar/zarar tutarları konsolide finansal tablolarda "diğer kar yedekleri"nde gösterilmiştir. Söz konusu çevrim farkları toplamı 31 Aralık 2016 tarihi itibarıyla 1.128.050 TL'dir (31 Aralık 2015: 522.439 TL).



# DENİZBANK ANONİM ŞİRKETİ

## 31 ARALIK 2016 TARİHİ İTİBARIYLA KONSOLİDE FİNANSAL TABLOLARA İLİŞKİN AÇIKLAMA VE DİPNOTLAR

(Para birimi: Tutarlar Bin Türk Lirası olarak ifade edilmiştir.)

Ana ortaklık Banka'nın yurtdışındaki Bahreyn şubesi finansal tablolarını TMS 21 gereği Türk Lirası'na çevriminden oluşan 36.673 TL (31 Aralık 2015: 31.817 TL) tutarındaki kur farkı "diğer kar yedekleri" hesabına kaydedilmiştir.

DFH Grup yabancı para bağıli ortaklıklarından konsolide bazda oluşan kur farkı riskinden korunmak amacıyla net yatırım riskinden korunma stratejisi uygulanmaktadır. Yabancı para cinsinden mevduatının aynı tutarlardaki kısmı riskten korunma aracı olarak belirlenmiş ve bu finansal borçların bedellerindeki kurdan kaynaklanan değişimin etkin olan kısmı özkaynaklar altındaki riskten korunma fonları hesabında muhasebeleştirilmiştir.

### III. Konsolide edilen ortaklıklara ilişkin bilgiler

Konsolide finansal tablolar, TFRS 10 "Konsolide Finansal Tablolara ilişkin Türkiye Finansal Raporlama" standardı uyarınca düzenlenmiştir.

Ana ortaklık Banka'nın hisselerine doğrudan ya da dolaylı paylarla sahip olduğu Deniz Yatırım Menkul Kıymetler A.Ş. (Deniz Yatırım), Eurodeniz International Banking Unit Ltd. (Eurodeniz), Deniz Portföy Yönetimi A.Ş. (Deniz Portföy), Denizbank AG, JSC Denizbank, Deniz Finansal Kiralama A.Ş. (Deniz Leasing), Deniz Faktoring A.Ş. (Deniz Faktoring), Deniz Gayrimenkul Yatırım Ortaklığı A.Ş. (Deniz GYO) ve CR Erdberg Eins GmbH & Co KG (CR Erdberg) tam konsolidasyon kapsamına alınan kuruluşlardır.

Ayrıca yapılandırılmış işletme DFS Funding Corp. da konsolidasyon kapsamına alınmıştır.

5 Ağustos 2016 tarihli Olağanüstü Genel Kurul toplantısında Ekspres Menkul Değerler A.Ş. (Ekspres Menkul Değerler)'in nevi ve unvan değişikliği kararı alınmış ve karar İstanbul Ticaret Sicil Müdürlüğü tarafından 10 Ağustos 2016 tarihinde tescil ettirilmiş olup, Ekspres Menkul Değerler'in unvanı Ekspres Bilgi İşlem ve Ticaret Anonim Şirketi ("Ekspres Bilgi İşlem") olarak değiştirilmiş ve mali olmayan ortaklık statüsü nedeniyle BDDK düzenlemeleri kapsamında konsolide edilen bağıli ortaklıklar kapsamından çıkarılmıştır.

Konsolide finansal tablolara ilişkin dipnotlarda, Ana ortaklık Banka ile konsolidasyon kapsamında bulunan bağıli ortaklıkları "DFH Grup" olarak ifade edilmişlerdir.

Bununla birlikte, yine Ana ortaklık Banka'nın bağıli ortaklıkları olan Intertech Bilgi İşlem ve Pazarlama Ticaret A.Ş. ("Intertech") ve Deniz Kültür Sanat Yayıncılık Ticaret ve Sanayi A.Ş. ("Deniz Kültür") ile birlikte kontrol edilen ortaklığı olan Bantaş Nakit ve Kıymetli Mal Taşıma ve Güvenlik Hizmetleri A.Ş. ("Bantaş"); Intertech'in bağıli ortaklığı Deniz Kartlı Ödeme Sistemleri A.Ş. ve Açık Deniz Radyo ve Televizyon İletişim Yayıncılık Ticaret ve Sanayi A.Ş.; Denizbank AG'nin bağıli ortaklığı Deniz Immobilien Service GmbH ("Deniz Immobilien") mali olmayan ortaklık olmaları sebebiyle konsolidasyona dahil edilmemişlerdir.

### Konsolide edilen ortaklıklarda dönem içinde gerçekleşen önemli değişiklikler

14 Temmuz 2016 tarihinde Şirket Yönetim Kurulu'nun aldığı karar ile Deniz Yatırım, Ekspres Bilgi İşlem, Deniz Finansal Kiralama, Deniz Faktoring ve Intertech'in %100 oranında elinde bulundurduğu Destek Varlık Yönetim A.Ş. hisselerinin Lider Faktoring ve Merkez Faktoring'e toplam 12.320 TL bedelle satışı 29 Aralık 2016 tarihinde gerçekleşmiştir.

### Bağıli ortaklıkların konsolide edilme esasları

Bağıli ortaklıklar sermayesi veya yönetimi doğrudan veya dolaylı olarak Ana ortaklık Banka tarafından kontrol edilen ortaklıklardır. Bağıli ortaklıklar "Tam Konsolidasyon" yöntemi kullanılmak suretiyle konsolide edilmektedir.

Kontrol, Banka'nın bir tüzel kişiliğe yaptığı yatırım üzerinde güce sahip olması, yatırım yaptığı tüzel kişilikle olan ilişkisinden dolayı değişken getirilere maruz kalması veya bu getirilerde hak sahibi olması ve elde edeceği getirilerin miktarını etkileyebilmek için yatırım yaptığı işletme üzerindeki gücünü kullanma imkanına sahip olması olarak kabul edilmiştir.

Bu yöntem, konsolide finansal tablolara dahil edilen bağıli ortaklıkların aktif, pasif, gelir, gider ve bilanço dışı kalemlerinin yüzde yüzünün Ana ortaklık Banka'nın aktif, pasif, gelir, gider ve bilanço dışı kalemleri ile birleştirilmesini ve azınlık haklarının bilanço ve gelir tablosunda ayrı kalem olarak gösterilmesini öngörmektedir.

Ana ortaklık Banka'nın bağıli ortaklıklardaki yatırımının defter değeri ile bağıli ortaklıkların özkaynaklarında Ana ortaklık Banka'ya ait kısım netleştirilmiştir.

Konsolidasyon kapsamına alınan bağıli ortaklıklar ile Ana ortaklık Banka'nın birbirleriyle yaptıkları her türlü işlem ve bu işlemlere ilişkin hesaplar karşılıklı olarak silinmiştir.

## DENİZBANK ANONİM ŞİRKETİ

### 31 ARALIK 2016 TARİHİ İTİBARIYLA KONSOLİDE

### FİNANSAL TABLOLARA İLİŞKİN AÇIKLAMA VE DİPNOTLAR

(Para birimi: Tutarlar Bin Türk Lirası olarak ifade edilmiştir.)

Konsolidasyonda kullanılan finansal tabloların tamamı 31 Aralık 2016 tarihi itibarıyla düzenlenmiş finansal tablolar olup, benzer işlemler ve benzeri koşullardaki olaylar için aynı muhasebe politikalarının uygulanmasının sağlanması amacıyla bağlı ortaklıkların finansal tabloları üzerinde önemlilik düzeyi dikkate alınarak gerekli uyumlulaştırma düzeltmeleri yapılmıştır.

#### IV. Vadeli işlem ve opsiyon sözleşmeleri ile türev ürünlere ilişkin açıklamalar

DFH Grup'un türev işlemlerini ağırlıklı olarak yabancı para ve faiz swapları, yabancı para opsiyonları ile vadeli döviz alım-satım sözleşmeleri oluşturmaktadır.

"Finansal Araçlar: Muhasebeleştirme ve Ölçmeye İlişkin Türkiye Muhasebe Standardı ("TMS 39")" hükümleri uyarınca vadeli döviz alım-satım sözleşmeleri, swap, opsiyon ve futures işlemleri "Alım satım amaçlı" işlemler olarak sınıflandırılmaktadır. Türev işlemler, sözleşme tarihindeki gerçeğe uygun değerleri ile kayıt altına alınmaktadır. Ayrıca, türev işlemlerden doğan yükümlülük ve alacaklar sözleşme tutarları üzerinden nazım hesaplara kaydedilmektedir.

Türev işlemler kayda alınmalarını izleyen dönemlerde rayiç değer ile değerlendirilmekte ve rayiç değer pozitif veya negatif olmasına göre "Alım Satım Amaçlı Türev Finansal Varlıklar" veya "Alım Satım Amaçlı Türev Finansal Borçlar" hesaplarında bilanço içerisinde gösterilmektedir. Yapılan değerlendirme sonucu rayiç değerde meydana gelen farklar gelir tablosuna yansıtılmaktadır. Türev araçların gerçeğe uygun değeri, piyasada oluşan rayiç değerleri dikkate alınarak veya indirgenmiş nakit akım modelinin kullanılması suretiyle hesaplanmaktadır.

#### V. Faiz gelir ve giderlerine ilişkin açıklamalar

İç verim oranı yöntemi kullanılarak hesaplanan faiz gelirleri ve giderleri tahakkuk esasına göre muhasebeleştirilmektedir. 5411 sayılı Bankacılık Kanunu'nun 53 ve 93'üncü maddelerine dayanılarak, 1 Kasım 2006 tarih ve 26333 (mükerrer) sayılı Resmi Gazete'de yayımlanan "Bankalarca Kredilerin ve Diğer Alacakların Niteliklerinin Belirlenmesi ve Bunlar İçin Ayrılacak Karşılıklara İlişkin Usul ve Esaslar Hakkında Yönetmelik" uyarınca donuk alacak haline gelen kredilerin faiz reeskontları iptal edilmekte ve söz konusu krediler yine aynı mevzuat uyarınca canlı krediler içinde sınıflandırılıncaya veya tahsil edilinceye kadar faiz reeskontu yapılmamaktadır.

#### VI. Ücret ve komisyon gelir ve giderlerine ilişkin açıklamalar

Ücret ve komisyon gelir ve giderleri ile diğer kredi kurum ve kuruluşlarına ödenen kredi ücret ve komisyon giderleri; ücret ve komisyonun niteliğine göre ilişkili işlemin vadesine yayılarak veya tahsil edildiği veya ödendiği dönemde gelir veya gider yazılarak muhasebeleştirilmektedir.

#### VII. Finansal varlıklara ilişkin açıklamalar

Finansal varlıklar; nakit mevcudunu, sözleşmeden doğan ve karşı taraftan nakit veya başka bir finansal varlık edinme veya karşılıklı olarak finansal araçları değiştirme hakkını ya da karşı tarafın sermaye aracı işlemlerini ifade eder. Finansal varlıklar; gerçeğe uygun değerlendirme farkı kar/zarara yansıtılan finansal varlıklar, vadeye kadar elde tutulacak yatırımlar, satılmaya hazır finansal varlıklar ve krediler ve alacaklar olarak dört grupta sınıflandırılmaktadır.

##### a. Gerçeğe uygun değerlendirme farkı kar/zarara yansıtılan finansal varlıklar

###### Alım-satım amaçlı finansal varlıklar

Alım-satım amaçlı finansal varlıklar, piyasada kısa dönemde oluşan fiyat ve benzeri unsurlardaki dalgalanmalardan kar sağlama amacıyla elde edilen veya elde edilme nedeninden bağımsız olarak kısa dönemde kar sağlamaya yönelik bir portföyün parçası olan menkul değerlerdir.

Alım-satım amaçlı finansal varlıklar, bilançoya gerçeğe uygun değerleri ile yansıtılmakta ve kayda alınmalarını müteakiben gerçeğe uygun değerleri üzerinden değerlemeye tabi tutulmaktadır.

Alım-satım amaçlı finansal varlıkların değerlendirilmesi sonucunda oluşan kazanç ya da kayıplar kar/zarar hesaplarına yansıtılmaktadır. Tekdüzen Hesap Planı (THP) açıklamaları doğrultusunda, finansal varlığın elde etme maliyeti ile iskonto edilmiş değeri arasındaki olumlu fark "Faiz Gelirleri"ne; varlığın gerçeğe uygun değerinin iskonto edilmiş değer üzerinde olması halinde aradaki olumlu fark "Sermaye Piyasası İşlemleri Karları" hesabına, gerçeğe uygun değer iskonto edilmiş değer altında olması halinde ise iskonto edilmiş değer ile gerçeğe uygun değer arasındaki olumsuz fark "Sermaye Piyasası İşlemleri Zararları" hesabına kaydedilmektedir. Finansal varlığın vadesinden önce elden çıkarılması durumunda ise, oluşan kazanç veya kayıplar aynı esaslar çerçevesinde muhasebeleştirilmektedir.

# DENİZBANK ANONİM ŞİRKETİ

## 31 ARALIK 2016 TARİHİ İTİBARIYLA KONSOLİDE

### FİNANSAL TABLOLARA İLİŞKİN AÇIKLAMA VE DİPNOTLAR

(Para birimi: Tutarlar Bin Türk Lirası olarak ifade edilmiştir.)

Türev finansal araçlar riskten korunma aracı olarak tanımlanmadığı sürece alım satım amaçlı finansal varlıklar olarak sınıflandırılmaktadır. Üçüncü bölüm IV no'lu dipnotta türev finansal araçların muhasebeleştirilmesine ilişkin esaslar açıklanmıştır.

#### Gerçeğe uygun değer farkı kar/zarara yansıtılan olarak sınıflanan finansal varlıklar

DFH Grup'un gerçeğe uygun değer farkı kar/zarara yansıtılan olarak sınıflandırılan finansal varlıkları bulunmamaktadır.

#### b. Satılmaya hazır finansal varlıklar

Satılmaya hazır finansal varlıklar, krediler ve alacaklar ile vadeye kadar elde tutulacak yatırımlar ve gerçeğe uygun değer farkı kar/zarara yansıtılan finansal varlıklar dışında kalan finansal varlıkları ifade etmektedir.

Satılmaya hazır finansal varlıklar kayda alınmalarını takiben gerçeğe uygun değerle değerlendirilmektedir. Satılmaya hazır borçlanma senetlerinin etkin faiz ile hesaplanan faiz gelirleri ile sermayede payı temsil eden menkul değerlerin temettü gelirleri gelir tablosuna yansıtılmaktadır. Satılmaya hazır finansal varlıkların gerçeğe uygun değerlerindeki değişikliklerden kaynaklanan ve finansal varlıkların etkin faiz yöntemiyle hesaplanan itfa edilmiş maliyeti ile gerçeğe uygun değeri arasındaki farkı ifade eden gerçekleşmemiş kar veya zararlar öz kaynak kalemleri içerisinde "Menkul Değerler Değerleme Farkları" hesabı altında gösterilmektedir. Gerçekleşmemiş kar ve zararlar ise ilgili finansal varlığa karşılık gelen değer tahsili, varlığın satılması, elden çıkarılması veya zafiyete uğraması durumlarından birinin gerçekleşmesine kadar dönemin gelir tablosuna yansıtılmamakta ve öz kaynak altında "menkul değerler" değerlendirme farkları hesabında izlenmektedir. Söz konusu menkul değerler tahsil edildiğinde veya elden çıkarıldığında öz kaynak hesaplarında birikmiş olan gerçeğe uygun değer farkları gelir tablosuna yansıtılmaktadır.

#### c. Vadeye kadar elde tutulacak yatırımlar

Vadeye kadar elde tutulacak yatırımlar, vadesine kadar saklamak amacıyla elde tutulan, fonlama kabiliyeti dahil olmak üzere vade sonuna kadar elde tutulabilmesi için gerekli koşulların sağlanmış olduğu, sabit veya belirlenebilir ödemeleri ile sabit vadesi bulunan ve krediler ve alacaklar tanımının dışında kalan ve ilk muhasebeleştirme sırasında gerçeğe uygun değer farkı kar/zarara yansıtılan veya satılmaya hazır olarak tanımlanmayan ve türev finansal araç olmayan finansal varlıklardır.

Vadeye kadar elde tutulacak finansal varlıklar ilk olarak gerçeğe uygun değerini yansıtan elde etme maliyet bedellerine işlem maliyetlerinin eklenmesi ile kayda alınmakta ve kayda alınmalarını takiben "Etkin faiz (iç verim) oranı" kullanılarak "itfa edilmiş maliyet bedeli" ile değerlendirilmektedir.

Vadeye kadar elde tutulacak finansal varlıklarla ilgili faiz gelirleri konsolide gelir tablosunda "Menkul Değerlerden Alınan Faizler - Vadeye Kadar Elde Tutulacak Yatırımlardan" hesabında izlenmektedir.

Önceden vadeye kadar elde tutulacak yatırımlar arasında sınıflandırılan ancak, sınıflandırma esaslarına uyulmadığından iki yıl boyunca bu sınıflandırmaya tabi tutulamayacak finansal varlıklar bulunmamaktadır.

Satılmaya hazır ve vadeye kadar elde tutulacak menkul kıymet portföyünde bulunan Tüketici Fiyatlarına Endeksli Devlet Tahvillerinin reel kuponu vade boyunca sabit kalmaktadır. Bununla birlikte tüketici fiyat endeksi değişiminin etkisine yönelik, ilgili kıymetin ihracındaki ve bilanço tarihindeki referans endeksler kullanılarak değerlendirilmektedir.

#### d. Krediler ve ayrılan özel karşılıklar

Krediler ve alacaklar, türev finansal araç olmayan ve alım satım amaçlı, gerçeğe uygun değer farkı kar/zarara yansıtılan veya satılmaya hazır olarak tanımlanmayan, sabit veya belirlenebilir nitelikte ödemeleri olan ve aktif bir piyasada kote olmayan finansal varlıklardır. Söz konusu kredi ve alacaklar gerçeğe uygun değerini yansıtan elde etme maliyetlerine işlem maliyetlerinin eklenmesi ile kayda alınmakta ve kayda alınmalarını takiben "Etkin faiz (iç verim) oranı yöntemi" kullanılarak iskonto edilmiş bedelleri ile değerlendirilmektedir.

Döviz kredileri evalüasyon işlemine tabi tutulmakta ve kur değerlendirme sonucu oluşan değerlendirme farkları gelir tablosunda "Kambiyo Karı/Zararı" içerisinde kaydedilmektedir. Döviz endeksli krediler hesaplara intikal ettikleri tarihteki Türk Lirası değerlerle muhasebeleştirilmekte; geri ödemeler, ödeme tarihindeki kur üzerinden hesaplanmakta, oluşan kur farkları gelir gider hesaplarına yansıtılmaktadır.

Ana Ortaklık Banka, 1 Kasım 2006 tarih ve 26333 sayılı Resmi Gazete'de yayımlanmış olan ve 6 Mart 2010 tarih ve 27513 sayılı Resmi Gazete'de yayımlanan yönetmelik ile değişiklik yapılan "Bankalarca Kredilerin ve Diğer Alacakların Niteliklerinin Belirlenmesi ve Bunlar İçin Ayrılacak Karşılıklara İlişkin Usul ve Esaslar Hakkında Yönetmelik" uyarınca özel ve genel karşılık ayırmaktadır.

## DENİZBANK ANONİM ŞİRKETİ

### 31 ARALIK 2016 TARİHİ İTİBARIYLA KONSOLİDE

### FİNANSAL TABLOLARA İLİŞKİN AÇIKLAMA VE DİPNOTLAR

(Para birimi: Tutarlar Bin Türk Lirası olarak ifade edilmiştir.)

Söz konusu kredilerle ilgili cari dönem içinde ayrılan karşılıklara ait tahsilatlar konsolide gelir tablosunda "Kredi ve Diğer Alacaklar Değer Düşüş Karşılığı" hesabına, önceki dönemlerde karşılık ayrılmış olan kredilere ait anapara tahsilatları "Diğer Faaliyet Gelirleri" hesabına, faiz tahsilatları ise "Diğer Faiz Gelirleri" hesabına kaydedilmektedir.

#### VIII. Finansal varlıklarda değer düşüklüğüne ilişkin açıklamalar

Bir finansal varlık veya finansal varlık grubunun değer düşüklüğüne uğradığına ilişkin ortada tarafsız göstergelerin bulunup bulunmadığı hususu her bilanço döneminde değerlendirilir. Anılan türden bir göstergenin mevcut olması durumunda değer düşüklüğü karşılığı ayrılır.

Finansal varlık grubundan, vadeye kadar elde tutulacak finansal varlıklar için değer düşüklüğü gelecekte beklenen nakit akışlarının "Etkin faiz (iç verim) oranı yöntemi" ile iskonto edilmek suretiyle hesaplanan tahmini tahsil edilebilir tutarı ile taşınan değeri arasındaki fark olarak ölçülür. Gerçeğe uygun değerinde meydana gelen azalmalar doğrudan özkaynaktan muhasebeleştirilen satılmaya hazır bir finansal varlığın değerinin düştüğüne ilişkin tarafsız göstergelerin bulunması durumunda, doğrudan özkaynaktan muhasebeleştirilmiş bulunan toplam zarar, ilgili finansal varlık bilanço dışı bırakılmamış dahi olsa özkaynaktan çıkarılarak kar veya zararda muhasebeleştirilir. Kredi ve alacaklar değer düşüklüğüne ilişkin açıklama Üçüncü bölüm VII-d no'lu dipnotta yer almaktadır.

#### IX. Finansal araçların netleştirilmesine ilişkin açıklamalar

Finansal varlıklar ve borçlar, Grup'un netleştirmeye yönelik yasal bir hakka ve yaptırım gücüne sahip olması ve ilgili finansal aktif ve pasifi net tutarları üzerinden tahsil etme/ödeme veya ilgili finansal varlığı ve borcu eş zamanlı olarak sonuçlandırma niyetinde olması durumlarında bilançoda net tutarları üzerinden gösterilir.

#### X. Satış ve geri alım anlaşmaları ve menkul değerlerin ödünç verilmesi işlemlerine ilişkin açıklamalar

Repo anlaşması çerçevesinde geri alım taahhüdüyle müşterilere satılan devlet tahvili ve hazine bonoları ilişikteki bilançonun aktifinde portföyde tutuluş amaçlarına göre "Alım Satım Amaçlı Finansal Varlıklar", "Satılmaya Hazır Finansal Varlıklar" ve "Vadeye Kadar Elde Tutulacak Yatırımlar" içerisinde sınıflandırılmakta ve ilgili portföyün değerlendirme esaslarına göre değerlemeye tabi tutulmaktadır. Repo işlemlerinden elde edilen fonlar ise bilançonun pasifinde "Repo İşlemlerinden Sağlanan Fonlar" içerisinde gösterilmektedir. İlgili repo anlaşmaları ile belirlenen satım ve geri alım fiyatları arasındaki farkın döneme isabet eden kısmı için gider reeskontu hesaplanmaktadır. Repo işlemlerinden elde edilen fonlar için, hesaplanan faiz gider reeskontları bilançonun pasifleri arasındaki "Repo İşlemlerinden Sağlanan Fonlar" hesabında izlenmektedir.

Geri satım taahhüdü ile alınmış menkul kıymetler bilançoda "Ters Repo İşlemlerinden Alacaklar" hesabında muhasebeleştirilmektedir. Ters repo anlaşmaları ile belirlenen alım ve geri satım fiyatları arasındaki farkın döneme isabet eden kısmı için iç verim yöntemine göre gelir reeskontu hesaplanmaktadır. Ana ortaklık Banka'nın herhangi bir şekilde ödünce konu edilmiş menkul değer bulunmamaktadır.

#### XI. Satış amaçlı elde tutulan ve durdurulan faaliyetlere ilişkin duran varlıklar ile bu varlıklara ilişkin borçlar hakkında açıklamalar

Bir varlığın satış amaçlı elde tutulan varlık olarak sınıflandırılabilmesi için ilgili varlığın bu tür varlıkların sıkça rastlanan ve alışılmış koşullar çerçevesinde derhal satılabilecek durumda olması ve satış olasılığının yüksek olması gerekir. Satış olasılığının yüksek olması için uygun bir yönetim kademesi tarafından, varlığın satışına ilişkin bir plan yapılmış ve alıcıların tespiti ile planın tamamlanmasına yönelik aktif bir program başlatılmış olmalıdır. Çeşitli olay veya koşullar satış işleminin tamamlanma süresini bir yıldan fazlaya uzatabilir. Söz konusu gecikmenin işletmenin kontrolü dışındaki olaylar veya koşullar nedeniyle gerçekleşmiş ve işletmenin ilgili varlığın satışına yönelik satış planının devam etmekte olduğuna dair yeterli kanıt bulunması durumunda bahse konu varlıklar, satış amaçlı elde tutulan varlık olarak sınıflandırılmaya devam edilir.

Satış amacıyla elde tutulan olarak sınıflandırılan elden çıkarılacak bir varlık grubuna ilişkin borçlar da bilançoda diğer borçlardan ayrı olarak gösterilir. Bu varlık ve borçlar mahsup edilmez ve tek bir tutar olarak gösterilmez.

Durdurulan bir faaliyet, bir bankanın elden çıkarılan veya satış amacıyla elde tutulan olarak sınıflandırılan bir kısmıdır. Aynı bir ana iş kolunu veya faaliyetlerin coğrafi bölgesini ifade eder. Aynı bir ana iş kolunun veya faaliyetlerin coğrafi bölgesinin tek başına koordine edilmiş bir plan çerçevesinde satışının bir parçasıdır veya sadece yeniden satış amacı ile elde edilen bir bağlı ortaklıktır.

# DENİZBANK ANONİM ŞİRKETİ

## 31 ARALIK 2016 TARİHİ İTİBARIYLA KONSOLİDE

### FİNANSAL TABLOLARA İLİŞKİN AÇIKLAMA VE DİPNOTLAR

(Para birimi: Tutarlar Bin Türk Lirası olarak ifade edilmiştir.)

14 Temmuz 2016 tarihinde Şirket Yönetim Kurulu'nun aldığı karar ile Deniz Yatırım, Ekspres Bilgi İşlem, Deniz Finansal Kiralama, Deniz Faktoring ve Intertech'in %100 oranında elinde bulundurduğu Destek Varlık Yönetim A.Ş. hisselerinin Lider Faktoring ve Merkez Faktoring'e 12.320 TL bedelle satışı 29 Aralık 2016 tarihinde gerçekleşmiştir.

DFH Grup'un 31 Aralık 2016 tarihi itibarıyla durdurulan faaliyeti bulunmamaktadır (31 Aralık 2015: Yoktur).

#### XII. Şerefiye ve diğer maddi olmayan duran varlıklara ilişkin açıklamalar

##### a. Şerefiye

Şerefiye, satın alma maliyeti ile, satın alınan işletmenin/operasyonun tanımlanabilir varlık, yükümlülük ve koşullu yükümlülüklerinin gerçeğe uygun değeri arasındaki farktır ve satın alan işletmenin tek başına tanımlanabilir ve ayrı ayrı muhasebeleştirilebilir olmayan varlıklardan gelecekte fayda elde etme beklentisi ile yaptığı ödemeyi temsil eder. İşletme birleşmelerinde satın alınan işletmenin finansal tablolarında yer almayan; ancak şerefiyenin içerisinden ayrılabilme özelliğine sahip varlıklar, maddi olmayan duran varlıklar (Kredi kartı marka değeri ve müşteri portföyü gibi) ve/veya şarta bağlı yükümlülükler makul değerleri ile finansal tablolara yansıtılır.

"TFRS 3 - İşletme Birleşmelerine İlişkin Standart" uyarınca hesaplanan şerefiye, amortismanına tabi tutulmaz, bunun yerine, yıllık olarak veya koşullardaki değişikliklerin değer düşüklüğü olabileceğini işaret ettiği durumlarda daha sık aralıklarla "TMS 36 - Varlıklarda Değer Düşüklüğü" standardına göre değer düşüklüğü testine tabi tutulur.

##### b. Diğer maddi olmayan duran varlıklar

Diğer maddi olmayan duran varlıkların ilk kayıtları TMS 38 "Maddi Olmayan Duran Varlıklar" standardı uyarınca, elde etme tutarları ve varlığın kullanılabilir hale getirilebilmesi için gerekli diğer doğrudan giderlerin ilavesi suretiyle bulunmuş maliyet bedeli üzerinden yapılmıştır. Maddi olmayan duran varlıklar, kayda alınmalarını izleyen dönemde maliyet bedelinden birikmiş amortismanların ve varsa birikmiş değer azalışlarının düşülmesinden sonra kalan tutarları üzerinden değerlendirilmiştir.

Maddi olmayan duran varlıklar; yazılım programları, lisans hakları, data/telefon hattı, kredi kartları ile bireysel kredilere ait müşteri portföylerinin değerlerinden oluşmaktadır.

Maddi olmayan duran varlıklardan, 1 Ocak 2003 tarihinden önce ve 31 Aralık 2006 tarihinden sonra alınanlar doğrusal amortisman yöntemine göre, bu tarihlerin arasında alınanlar ise azalan bakiyeler metoduna göre itfa edilmektedir. Varlıkların faydalı ömrünün tespiti, varlığın beklenen kullanım süresi, teknik, teknolojik veya diğer türdeki eskime ve varlıktan beklenen ekonomik faydayı elde etmek için gerekli olan bakım masrafları gibi hususların değerlendirilmesi suretiyle yapılmıştır.

Halihazırda kullanımda olan bilgisayar yazılımları ile ilgili bakım maliyetleri oluştukları dönemde giderleştirilmektedir.

#### XIII. Maddi duran varlıklara ilişkin açıklamalar

DFH Grubu tüm maddi duran varlıklarını TMS 16 "Maddi Duran Varlıklar" standardı uyarınca kayıtlara maliyet bedeli ile takip ederken, 31 Aralık 2016 itibarıyla maddi duran varlıklar altında izlenen kullanımdaki gayrimenkullerin değerlemesinde TMS 16 "Maddi Duran Varlıklar" çerçevesinde maliyet modelinden yeniden değerlendirme modeline geçirmiştir. Lisanslı değerlendirme şirketleri tarafından hazırlanan ekspertiz raporlarındaki gayrimenkul değerleri ile ilgili gayrimenkullerin net defter değeri arasındaki olumlu fark özkaynak hesaplarında, olumsuz farklar ise gelir tablosunda takip edilmektedir.

	Tahmini Ekonomik Ömür (Yıl)	Amortisman Oranı
<b>Menkuller</b>		
- Büro makineleri	4 YIL	% 10 - % 50
- Mobilya/Mefruşat	5 YIL	% 10 - % 50
- Nakil vasıtaları	5 YIL	% 20 - % 50
- Diğer teçhizat	10 YIL	% 2,50 - % 50
<b>Gayrimenkuller</b>	50 YIL	% 2 - % 3,03

Maddi bir duran varlığa yapılan normal bakım ve onarım harcamaları gider olarak muhasebeleştirilmektedir. Maddi duran varlığın kapasitesini genişleterek kendisinden gelecekte elde edilecek faydayı artıran nitelikteki yatırım harcamaları, maddi duran varlığın maliyetine eklenmektedir.

Maddi duran varlıkların üzerinde rehin, ipotek ve diğer tedbirler veya bunların alımı için verilen taahhütler bulunmamaktadır.

# DENİZBANK ANONİM ŞİRKETİ

## 31 ARALIK 2016 TARİHİ İTİBARIYLA KONSOLİDE FİNANSAL TABLOLARA İLİŞKİN AÇIKLAMA VE DİPNOTLAR

(Para birimi: Tutarlar Bin Türk Lirası olarak ifade edilmiştir.)

### XIV. Yatırım amaçlı gayrimenkullere ilişkin açıklamalar

Yatırım amaçlı gayrimenkuller, mal ve hizmetlerin üretiminde kullanılmak veya idari maksatlarla veya işlerin normal seyri esnasında satılmak yerine, kira elde etmek veya değer kazanımı amacıyla veya her ikisi için tutulan araziler ve binalar yatırım amaçlı gayrimenkuller olarak sınıflandırılır ve gerçeğe uygun değer yöntemi ile değerlendirilir. Yatırım amaçlı gayrimenkullerin gerçeğe uygun değerindeki bir değişiklikten kaynaklanan kazanç veya zarar, olduğu dönemde gelir tablosuna dahil edilir.

Yatırım amaçlı gayrimenkullerin kayıtlardan çıkarılması, elden çıkarılmalarıyla, ya da bir yatırım amaçlı gayrimenkulün kullanımdan çekilmesiyle ve bunun elden çıkarılmasından ileriye dönük hiçbir ekonomik fayda beklenmiyorsa gerçekleşir. Yatırım amaçlı gayrimenkullerin elden çıkarılması sonucu oluşan kar veya zararı elden çıkarma işleminin gerçekleştiği dönemde ilgili gelir ve gider hesaplarına yansıtılır.

Ana Ortaklık Banka'ya ait olan gayrimenkul'ün, 2015 yılında Deniz GYO'ya satışından dolayı, ilgili gayrimenkul Grubun konsolide finansal tablolarında yatırım amaçlı gayrimenkul olarak sınıflandırılmış olup, satış tarihi itibarıyla net defter değeri ile gerçeğe uygun değeri arasındaki fark tutarı olan 13.397 TL TMS 16'ya göre özkaynaklar altında "yatırım amaçlı gayrimenkuller yeniden değerlendirme farkları"na sınıflanmıştır.

### XV. Kiralama işlemlerine ilişkin açıklamalar

Finansal kiralama yoluyla edinilen sabit kıymetler maddi duran varlıklar içinde sınıflandırılmakta ve ilgili oldukları sabit kıymet grubuna göre amortismanına tabi tutulmaktadır. Finansal kiralama sözleşmelerinden kaynaklanan borçlar pasifte "Finansal Kiralama Borçları" hesabında gösterilmektedir. Finansal kiralama ile ilgili faiz giderleri ve kur farkları gelir tablosuna yansıtılmaktadır.

DFH Grup, "Kiralayan" sıfatıyla Deniz Leasing aracılığıyla finansal kiralama işlemleri gerçekleştirmektedir. Kiralanan varlığa ilişkin kira alacakları finansal kiralama işlemlerinden kaynaklanan alacak olarak muhasebeleştirilmektedir. Finansal Kiralamaya konu varlık, bilançoda yapılan net kiralama tutarına eşit bir alacak olarak gösterilir. Faiz geliri, kiralayanın varlık ile ilgili net yatırım metodu kullanılarak sabit bir dönemsel getiri oranı yaratacak şekilde belirlenir ve ilgili dönemde tahakkuk etmeyen kısmı kazanılmamış faiz geliri hesabında izlenir.

Grup, finansal kiralama alacakları için ilgili karşılığı BDDK tarafından 24 Aralık 2013 tarihli ve 28861 sayılı Resmi Gazete'de yayımlanan "Finansal Kiralama, Faktoring ve Finansman Şirketlerince Alacakları için Ayrılacak Karşılıklara İlişkin Usul ve Esaslar Hakkında Tebliğ" ("Karşılıklar Tebliği") hükümlerine uygun olarak ayırmakta ve konsolide bilançoda krediler ve alacaklar özel karşılığı altında göstermektedir.

Faaliyet kiralamasına ilişkin işlemler sözleşme hükümleri doğrultusunda ve tahakkuk esasına göre muhasebeleştirilmektedir.

### XVI. Karşılıklar ve koşullu yükümlülüklerle ilişkin açıklamalar

Krediler ve diğer alacaklar için ayrılan özel ve genel karşılıklar ile muhtemel riskler için ayrılan serbest karşılıklar dışında kalan karşılıklar ve şarta bağlı yükümlülükler, TMS 37 "Karşılıklar, Koşullu Borçlar ve Koşullu Varlıklar" standardı uyarınca; karşılıklar geçmiş olayların bir sonucu olarak ortaya çıktığı anda muhasebeleştirilmekte olup, bununla ilgili olarak DFH Grup tarafından yükümlülük tutarının tahmini yapılarak konsolide finansal tablolara yansıtılmaktadır. Söz konusu yükümlülük tutarının tahmin edilemediği durumlarda "Şarta bağlı" olarak kabul edilmektedir. Şarta bağlı yükümlülükler için şartın gerçekleşme olasılığı şartın gerçekleşme olasılığından yüksek ise ve güvenilir olarak ölçülebiliyorsa karşılık ayrılmakta, güvenilir olarak ölçülemiyorsa ya da şartın gerçekleşme olasılığı yoksa veya şartın gerçekleşme olasılığından az ise bu yükümlülük dipnotlarda açıklanmaktadır.

Ana ortaklık Banka'nın avukatlarının hukuk beyanına göre 31 Aralık 2016 tarihi itibarıyla DFH Grup aleyhine açılmış olan ve devam eden 230.822 TL, 757.354 ABD Doları ve 1.579.799 Avro tutarında toplam 9.352 adet dava mevcuttur. Ayrıca, DFH Grup tarafından açılmış olup devam eden 619.598 TL, 2.363.954 ABD Doları ve 45.000 Avro tutarında toplam 14.433 adet takip davası mevcuttur. DFH Grup'un devam etmekte olan aleyhine açılmış davalar için 29.059 TL (31 Aralık 2015: 26.288 TL) tutarında karşılık ayrılmıştır.

# DENİZBANK ANONİM ŞİRKETİ

## 31 ARALIK 2016 TARİHİ İTİBARIYLA KONSOLİDE FİNANSAL TABLOLARA İLİŞKİN AÇIKLAMA VE DİPNOTLAR

(Para birimi: Tutarlar Bin Türk Lirası olarak ifade edilmiştir.)

### XVII. Çalışanların haklarına ilişkin yükümlülüklerle ilişkin açıklamalar

Ana ortaklık Banka çalışanların haklarına ilişkin yükümlülüklerini TMS 19 “Çalışanlara Sağlanan Faydalar” standardı uyarınca muhasebeleştirilmektedir.

Ana ortaklık Banka, Türkiye’de geçerli mevcut kanunlar çerçevesinde çalışanlarının istifa etmesi veya kötü hal dışında görevine son vermesi durumları dışında görevine son verdiği çalışanlarına, kıdem tazminatı ve ihbar süresi için ihbar tazminatı ödemekle yükümlüdür. Bu haller dışında emekli olan, vefat eden, askerlik hizmeti nedeniyle işten ayrılan, evlenmelerini müteakip bir yıl içinde kendi arzusu ile işten ayrılan bayan çalışanlarına ise İş Kanunu 14. Maddesi gereği kıdem tazminatı ödemekle yükümlüdür.

DFH Grup, TMS 19 standardı çerçevesinde kıdem tazminatına ilişkin gelecekteki muhtemel yükümlülüğün bugünkü değerinin tahmin edilmesi suretiyle karşılık kaydı gerçekleştirmektedir. 1 Ocak 2013 sonrasında oluşan aktüeryal kayıp ve kazançlar, revize edilen TMS 19 standardı uyarınca özkaynaklar altında muhasebeleştirilmektedir.

DFH grup, çalışanlarının kullanmadığı izin günleri üzerinden hesaplanan izin yükümlülüğü tutarını karşılık ayırarak finansal tablolarına yansıtmıştır.

### XVIII. Vergi uygulamalarına ilişkin açıklamalar

#### a. Cari vergi

21 Haziran 2006 tarih ve 26205 sayılı Resmi Gazete’de yayımlanan 5520 sayılı Kurumlar Vergisi Kanunu’na göre; kurumlar vergisinin, kurum kazancı üzerinden 1 Ocak 2006 tarihinden itibaren başlayan vergilendirme dönemlerine uygulanmak üzere %20 olması hükme bağlanmıştır.

Kurumlar vergisi beyannamesi, ilgili olduğu hesap döneminin kapandığı ayı izleyen dördüncü ayın birinci gününden yirmibeşinci günü akşamına kadar beyan edilerek bu ayın sonuna kadar tek taksitte ödenir.

Dönem karı üzerinden hesaplanan kurumlar ve gelir vergisi karşılıkları pasifte “Cari Vergi Borcu” hesabına ve gider olarak da gelir tablosunda “Cari Vergi Karşılığı” hesabına kaydedilmektedir.

Kurumlar Vergisi Kanunu’na göre beyanname üzerinde gösterilen mali zararlar 5 yılı aşmamak kaydıyla dönemin kurumlar vergisi matrahından indirilebilir. Beyanlar ve ilgili muhasebe kayıtları vergi dairesince beş yıl içerisinde incelenebilmekte ve vergi hesapları kontrol edilebilmektedir.

Türkiye’deki bir işyeri ya da daimi temsilcisi aracılığı ile gelir elde eden kurumlar ile Türkiye’de yerleşik kurumlara ödenen kar paylarından (temettü) stopaj yapılmaz. 23 Temmuz 2006 tarih ve 26237 sayılı Resmi Gazete’de yayımlanan 2006/10731 sayılı Bakanlar Kurulu kararı ile 5520 Sayılı Kurumlar Vergisi Kanunu’nun 15 ve 30 uncu maddelerinde yer alan bazı tevkifat oranları yeniden belirlenmiştir. Bu bağlamda Türkiye’de bir işyeri ya da daimi temsilcisi aracılığı ile gelir elde eden dar mükellef kurumlar ile Türkiye’de yerleşik kurumlara yapılanlar dışındaki temettü ödemelerine uygulanan stopaj oranı %15’tir. Dar mükellef kurumlara ve gerçek kişilere yapılan kar dağıtımlarına ilişkin stopaj oranlarının uygulanmasında, ilgili Çifte Vergilendirmeyi Önleme Anlaşmalarında yer alan uygulamalar da göz önünde bulundurulur. Karın sermayeye ilavesi, kar dağıtımı sayılmaz ve stopaj uygulanmaz.

DFH Grup’un yurtdışındaki bağlı ortaklıkları Avusturya’da %25, Rusya Federasyonu’nda %20 ve Kıbrıs’ta %2 oranlarıyla kurumlar vergisine tabidirler.

Doğrudan özkaynaklarda muhasebeleştirilen işlemler ile ilgili cari vergi etkileri de özkaynaklara yansıtılır.

#### b. Ertelenmiş vergi

Grup, uygulanan muhasebe politikaları ve değerlendirme esasları ile vergi mevzuatı uyarınca belirlenen vergiye esas değeri arasındaki geçici farkları için TMS 12 “Gelir Vergileri” standardı uyarınca ertelenmiş vergi hesaplamakta ve muhasebeleştirilmektedir.

Konsolidasyona dahil edilen şirketlerin ertelenmiş vergi varlık ve borçları kendi içlerinde netleştirilmiş, konsolide bilançoda ise netleştirilmemiştir. Bunun sonucunda 31 Aralık 2016 itibarıyla 153.176 TL tutarında ertelenmiş vergi varlığı (31 Aralık 2015: 141.366 TL) ve 15.446 TL tutarında ertelenmiş vergi borcu (31 Aralık 2015: 8.652 TL) finansal tablolara yansıtılmıştır.

Doğrudan özkaynaklar ile ilişkilendirilen varlıklarla ilgili ertelenmiş vergiler özkaynaklar hesap grubuyla ilişkilendirilmiş ve bu grupta yer alan ilgili hesaplarla netleştirilmiştir.



## DENİZBANK ANONİM ŞİRKETİ

### 31 ARALIK 2016 TARİHİ İTİBARIYLA KONSOLİDE

### FİNANSAL TABLOLARA İLİŞKİN AÇIKLAMA VE DİPNOTLAR

(Para birimi: Tutarlar Bin Türk Lirası olarak ifade edilmiştir.)

Ertelenmiş vergi yükümlülüğü vergilendirilebilir geçici farkların tümü için hesaplanırken, indirilebilir geçici farklardan oluşan ertelenmiş vergi varlıkları, gelecekte vergiye tabi kâr elde etmek suretiyle bu farklardan yararlanmanın kuvvetle muhtemel olması şartıyla hesaplanmaktadır. BDDK'nın 8 Aralık 2004 tarihli BDDK.DZM.2/13/1-a-3 no'lu genelgesi çerçevesinde genel karşılık tutarı üzerinden ertelenmiş vergi aktif hesaplanmamaktadır.

#### c. Transfer fiyatlandırması

5520 sayılı Kurumlar Vergisi Kanunu'nun 13. maddesinde düzenlenen "Transfer Fiyatlandırması Yoluyla Örtülü Kazanç Dağıtımı" hükümleri çerçevesinde, 3 Nisan 2007 tarih ve 26482 sayılı Resmi Gazete'de yayımlanarak yürürlüğe giren 1 seri nolu Kurumlar Vergisi Kanunu Genel Tebliği, 20 Kasım 2008 tarih ve 27060 sayılı Resmi Gazete'de yayımlanarak yürürlüğe giren 3 Seri No'lu Kurumlar Vergisi Kanunu Genel Tebliği, 6 Aralık 2007 tarihli ve 26722 sayılı Resmi Gazete'de yayımlanarak yürürlüğe giren 2007/12888 sayılı Bakanlar Kurulu Kararı, 13 Nisan 2008 tarihli ve 26846 sayılı Resmi Gazete'de yayımlanarak yürürlüğe giren 2008/13490 sayılı Bakanlar Kurulu Kararı, 18 Kasım 2007 tarihli ve 26704 sayılı Resmi Gazete'de yayımlanarak yürürlüğe giren 1 Seri No'lu "Transfer Fiyatlandırması Yoluyla Örtülü Kazanç Dağıtım Hakkında Genel Tebliğ" ile 22 Nisan 2008 tarihli ve 26855 sayılı Resmi Gazete'de yayımlanarak yürürlüğe giren 2 Seri No'lu "Transfer Fiyatlandırması Yoluyla Örtülü Kazanç Dağıtım Hakkında Genel Tebliği" nde yer alan düzenlemeler ile Kurumlar, ilişkili kişilerle emsallere uygunluk ilkesine aykırı olarak tespit ettikleri bedel veya fiyat üzerinden mal veya hizmet alım ya da satımında bulunursa, kazanç tamamen veya kısmen transfer fiyatlandırması yoluyla örtülü olarak dağıtılmış sayılır. Alım, satım, imalat ve inşaat işlemleri, kiralama ve kiraya verme işlemleri, ödünç para alınması ve verilmesi, ikramiye, ücret ve benzeri ödemeleri gerektiren işlemler her hal ve şartta mal veya hizmet alım ya da satımı olarak değerlendirilir.

Kurumlar vergisi mükelleflerinin, ilişkili kişilerle bir hesap dönemi içinde yaptıkları mal veya hizmet alım ya da satım işlemleri ile ilgili olarak "Transfer Fiyatlandırması, Kontrol Edilen Yabancı Kurum Ve Örtülü Sermayeye İlişkin Form"u doldurmaları ve kurumlar vergisi beyannamesi ekinde, bağlı bulunulan vergi dairesine göndermeleri gerekmektedir.

Ayrıca, Büyük Mükellefler Vergi Dairesi Başkanlığı'na kayıtlı mükelleflerin bir hesap dönemi içinde ilişkili kişilerle yaptığı yurt içi ve yurt dışı işlemlere ilişkin olarak belirlenen formata uygun şekilde, "Yıllık Transfer Fiyatlandırması Raporu"nu kurumlar vergisi beyannamesinin verilme süresine kadar hazırlamaları ve bu süre sona erdikten sonra istenmesi durumunda İdare'ye veya vergi incelemesi yapmaya yetkili olanlara ibraz etmeleri zorunludur.

#### XIX. Borçlanmalara ilişkin ilave açıklamalar

Borçlanmayı temsil eden araçlar; işlem tarihinde gerçeğe uygun değerini yansıtan elde etme maliyeti ile kayda alınmakta, sonraki dönemlerde iskonto edilmiş değerleri üzerinden izlenmektedir. İlişikteki finansal tablolarda, yabancı para borçlanma araçları Ana ortaklık Banka'nın dönem sonu döviz alış kuru ile değerlemeye tabi tutulmuş, borçlanma tutarlarına ilişkin döneme isabet eden faiz gideri tutarları finansal tablolara yansıtılmıştır.

Borçlanmayı temsil eden mevduatlar için likidite ve yabancı para kur riskine karşı genel anlamda korunma teknikleri uygulanmaktadır. Ana ortaklık Banka, gerektiğinde yurtiçi ve yurtdışı kuruluşlardan kaynak temin etmektedir. Yurtdışı kuruluşlardan sendikasyon, seküritizasyon gibi borçlanma araçları ile de kaynak temini yoluna gitmektedir.

#### XX. İhraç edilen hisse senetlerine ilişkin açıklamalar

Hisse senedi ihracı ile ilgili işlemler Beşinci bölüm II-l-8 no'lu dipnotta belirtilmiştir. Bilanço tarihinden sonra, hisse senetleriyle ilgili kar payları ilan edilmemiştir.

#### XXI. Aval ve kabullere ilişkin açıklamalar

Aval ve kabuller, olası borç ve taahhüt olarak bilanço dışı yükümlülükler arasında izlenmektedir. Aval ve kabullere ilişkin nakit işlem, müşterilerin ödemeleri ile eş zamanlı olarak gerçekleştirilmektedir.

Bilanço tarihi itibarıyla aktif karşılığı bir yükümlülük olarak gösterilen aval ve kabuller bulunmamaktadır.

#### XXII. Devlet teşviklerine ilişkin açıklamalar

Bilanço tarihi itibarıyla DFH Grup'un kullandığı devlet teşviği bulunmamaktadır.

## DENİZBANK ANONİM ŞİRKETİ

### 31 ARALIK 2016 TARİHİ İTİBARIYLA KONSOLİDE FİNANSAL TABLOLARA İLİŞKİN AÇIKLAMA VE DİPNOTLAR

(Para birimi: Tutarlar Bin Türk Lirası olarak ifade edilmiştir.)

#### XXIII. Raporlamanın bölümlenmeye göre yapılmasına ilişkin açıklamalar

Faaliyet bölümlerine göre raporlama Dördüncü bölüm IX no'lu dipnotta sunulmuştur.

#### XXIV. Diğer hususlara ilişkin açıklamalar

Yoktur.

# DENİZBANK ANONİM ŞİRKETİ

## 31 ARALIK 2016 TARİHİ İTİBARIYLA KONSOLİDE FİNANSAL TABLOLARA İLİŞKİN AÇIKLAMA VE DİPNOTLAR

(Para birimi: Tutarlar Bin Türk Lirası olarak ifade edilmiştir.)

### DÖRDÜNCÜ BÖLÜM

## KONSOLİDE BAZDA MALİ BÜNYEYE VE RİSK YÖNETİMİNE İLİŞKİN BİLGİLER

### I. Konsolide özkaynağa ilişkin açıklamalar

Özkaynak tutarı ve sermaye yeterliliği standart oranı "Bankaların Özkaynaklarına İlişkin Yönetmelik" ile "Bankaların Sermaye Yeterliliğinin Ölçülmesine ve Değerlendirilmesine İlişkin Yönetmelik" çerçevesinde hesaplanmıştır.

Grubun 31 Aralık 2016 tarihi itibarıyla hesaplanan cari dönem özkaynak tutarı 15.803.437 TL, sermaye yeterliliği standart oranı da %14,17'dir. 31 Aralık 2015 hesaplamaları mülga düzenlemeler çerçevesinde yapılmış olup özkaynak tutarı 12.613.417 TL, sermaye yeterliliği standart oranı da %12,93'tür.

### a. Konsolide özkaynak kalemlerine ilişkin bilgiler

	Cari Dönem 31 Aralık 2016	1/1/2014 Öncesi Uygulamaya İlişkin Tutar
<b>ÇEKİRDEK SERMAYE</b>		
Bankanın tasfiyesi halinde alacak hakkı açısından diğer tüm alacaklardan sonra gelen ödenmiş sermaye	3.316.100	
Hisse senedi ihraç primleri	15	
Yedek akçeler	3.968.080	
Türkiye Muhasebe Standartları (TMS) uyarınca özkaynaklara yansıtılan kazançlar	212.370	
Kâr	3.646.324	
Net dönem kârı	1.400.027	
Geçmiş yıllar kârı	2.246.297	
İştirakler, Bağlı ortaklıklar ve birlikte kontrol edilen ortaklıklardan bedelsiz olarak edinilen ve dönem kârı içerisinde muhasebeleştirilmeyen hisseler	11	
Azınlık Payları	8.270	
<b>İndirimler öncesi çekirdek sermaye</b>	<b>11.151.170</b>	
<b>Çekirdek sermayeden yapılacak indirimler</b>		
Bankaların Özkaynaklarına İlişkin Yönetmeliğin 9 uncu maddesinin birinci fıkrasının (i) bendi uyarınca hesaplanan değerlendirme ayarlamaları	--	
Net dönem zararı ile geçmiş yıllar zararı toplamının yedek akçelerle karşılanmayan kısmı ile TMS uyarınca özkaynaklara yansıtılan kayıplar	560.456	
Faaliyet kiralaması geliştirme maliyetleri	91.733	
İlgili ertelenmiş vergi yükümlülüğü ile mahsup edildikten sonra kalan şerhifeye	522	869
İpotek hizmeti sunma hakları hariç olmak üzere ilgili ertelenmiş vergi yükümlülüğü ile mahsup edildikten sonra kalan diğer maddi olmayan duran varlıklar	122.370	203.950
Geçici farklara dayanan ertelenmiş vergi varlıkları hariç olmak üzere gelecek dönemlerde elde edilecek vergilendirilebilir gelirlere dayanan ertelenmiş vergi varlığının, ilgili ertelenmiş vergi yükümlülüğü ile mahsup edildikten sonra kalan kısmı	378	
Gerçeğe uygun değeri üzerinden izlenmeyen varlık veya yükümlülüklerin nakit akış riskinde korunma işlemine konu edilmesi halinde ortaya çıkan farklar	--	
Kredi Riskine Esas Tutarın İçsel Derecelendirmeye Dayalı Yaklaşımlar ile Hesaplanmasına İlişkin Tebliğ uyarınca hesaplanan toplam beklenen kayıp tutarının, toplam karşılık tutarını aşan kısmı	--	
Menkul kıymetleştirme işlemlerinden kaynaklanan kazançlar	--	
Bankanın yükümlülüklerinin gerçeğe uygun değerinde, kredi değerliliğindeki değişikliklere bağlı olarak oluşan farklar sonucu ortaya çıkan gerçekleşmemiş kazanç ve kayıplar	--	
Tanımlanmış fayda plan varlıklarının net tutarı	--	
Bankanın kendi çekirdek sermayesine yapmış olduğu doğrudan veya dolaylı yatırımlar	--	
Kanununun 56 ncı maddesinin dördüncü fıkrasına aykırı olarak edinilen paylar	--	
Ortaklık paylarının %10 veya daha azına sahip olunan ve konsolide edilmeyen bankalar ve finansal kuruluşların özkaynak unsurlarına yapılan yatırımların net uzun pozisyonları toplamının, bankanın çekirdek sermayesinin %10'unu aşan kısmı	--	
Ortaklık paylarının %10'dan daha fazlasına sahip olunan ve konsolide edilmeyen bankalar ve finansal kuruluşların çekirdek sermaye unsurlarına yapılan yatırımların net uzun pozisyonlarının çekirdek sermayenin %10'unu aşan kısmı	--	
İpotek hizmeti sunma haklarının çekirdek sermayenin %10'unun aşan kısmı	--	
Geçici farklara dayanan ertelenmiş vergi varlıklarının çekirdek sermayenin %10'unu aşan kısmı	--	
Bankaların Özkaynaklarına İlişkin Yönetmeliğin Geçici 2 nci maddesinin ikinci fıkrası uyarınca çekirdek sermayenin %15'ini aşan tutarlar	--	
Ortaklık paylarının %10 'dan daha fazlasına sahip olunan ve konsolide edilmeyen bankalar ve finansal kuruluşların çekirdek sermaye unsurlarına yapılan yatırımların net uzun pozisyonlarından kaynaklanan aşım tutarı	--	
İpotek hizmeti sunma haklarından kaynaklanan aşım tutarı	--	
Geçici farklara dayanan ertelenmiş vergi varlıklarından kaynaklanan aşım tutarı	--	
Kurulca belirlenecek diğer kalemler	--	
Yeterli ilave ana sermaye veya katkı sermaye bulunmaması halinde çekirdek sermayeden indirim yapılacak tutar	--	
<b>Çekirdek Sermayeden Yapılan İndirimler Toplamı</b>	<b>775.459</b>	
<b>Çekirdek Sermaye Toplamı</b>	<b>10.375.711</b>	

# DENİZBANK ANONİM ŞİRKETİ

## 31 ARALIK 2016 TARİHİ İTİBARIYLA KONSOLİDE FİNANSAL TABLOLARA İLİŞKİN AÇIKLAMA VE DİPNOTLAR

(Para birimi: Tutarlar Bin Türk Lirası olarak ifade edilmiştir.)

### İLAVE ANA SERMAYE

Çekirdek sermayeye dahil edilmeyen imtiyazlı paylara tekabül eden sermaye ile bunlara ilişkin ihraç primleri	--
Kurumca uygun görülen borçlanma araçları ve bunlara ilişkin ihraç primleri	--
Kurumca uygun görülen borçlanma araçları ve bunlara ilişkin ihraç primleri (Geçici Madde 4 kapsamında olanlar)	--
Üçüncü kişilerin ilave ana sermayedeki payları	--
Üçüncü kişilerin ilave ana sermayedeki payları (Geçici madde 3 kapsamında olanlar)	--
<b>İndirimler Öncesi İlave Ana Sermaye</b>	<b>--</b>
<b>İlave Ana Sermayeden Yapılacak İndirimler</b>	
Bankanın kendi ilave ana sermayesine yapmış olduğu doğrudan veya dolaylı yatırımlar	--
Bankanın ilave ana sermaye kalemlerine yatırım yapan bankalar ile finansal kuruluşlar tarafından ihraç edilen ve Yönetmeliğin 7 nci maddesinde belirtilen şartları taşıyan özkaynak kalemlerine bankanın yaptığı yatırımlar	--
Ortaklık paylarının %10 veya daha azına sahip olunan ve konsolide edilmeyen bankalar ve finansal kuruluşların özkaynak unsurlarına yapılan yatırımların net uzun pozisyonları toplamının, bankanın çekirdek sermayesinin %10'unu aşan kısmı	--
Ortaklık paylarının %10 veya daha fazlasına sahip olunan ve konsolide edilmeyen bankalar ve finansal kuruluşların ilave ana sermaye unsurlarına yapılan yatırımların net uzun pozisyonları toplamı	--
Kurulca belirlenecek diğer kalemler	--
<b>Geçiş Süresince Ana Sermayeden İndirilmeye Devam edecek Unsurlar</b>	
Şerefiye ve diğer maddi olmayan duran varlıklar ve bunlara ilişkin ertelenmiş vergi yükümlülüklerinin Bankaların Özkaynaklarına İlişkin Yönetmeliğin Geçici 2 nci maddesinin birinci fıkrası uyarınca çekirdek sermayeden indirilmeyen kısmı (-)	81.927
Net ertelenmiş vergi varlığı/vergi borcunun Bankaların Özkaynaklarına İlişkin Yönetmeliğin Geçici 2 nci maddesinin birinci fıkrası uyarınca çekirdek sermayeden indirilmeyen kısmı (-)	252
Yeterli katkı sermaye bulunmaması halinde ilave ana sermayeden indirim yapılacak tutar (-)	--
<b>İlave ana sermayeden indirimler toplamı</b>	<b>82.179</b>
<b>İlave Ana Sermaye Toplamı</b>	<b>(82.179)</b>
<b>Ana Sermaye Toplamı (Ana Sermaye = Çekirdek Sermaye + İlave Ana Sermaye)</b>	<b>10.293.532</b>

### KATKI SERMAYE

Kurumca uygun görülen borçlanma araçları ve bunlara ilişkin ihraç primleri	4.262.567
Kurumca uygun görülen borçlanma araçları ve bunlara ilişkin ihraç primleri (Geçici Madde 4 kapsamında olanlar)	140.768
Üçüncü kişilerin katkı sermayedeki payları	--
Üçüncü kişilerin katkı sermayedeki payları (Geçici Madde 3 kapsamında olanlar)	--
<b>Karşılıklar (Bankaların Özkaynaklarına İlişkin Yönetmeliğin 8 inci maddesinin birinci fıkrasında belirlenen tutarlar)</b>	<b>1.269.354</b>
<b>İndirimler Öncesi Katkı Sermaye</b>	<b>5.531.921</b>
<b>Katkı Sermayeden Yapılacak İndirimler</b>	
Bankanın kendi katkı sermayesine yapmış olduğu doğrudan veya dolaylı yatırımlar (-)	--
Bankanın katkı sermaye kalemlerine yatırım yapan bankalar ile finansal kuruluşlar tarafından ihraç edilen ve Yönetmeliğin 8 inci maddesinde belirtilen şartları taşıyan özkaynak kalemlerine bankanın yaptığı yatırımlar	--
Ortaklık paylarının %10 veya daha azına sahip olunan ve konsolide edilmeyen bankalar ve finansal kuruluşların özkaynak unsurlarına yapılan yatırımların net uzun pozisyonları toplamının, bankanın çekirdek sermayesinin %10'unu aşan kısmı (-)	--
Ortaklık paylarının %10 veya daha fazlasına sahip olunan ve konsolide edilmeyen bankalar ve finansal kuruluşların katkı sermaye unsurlarına yapılan yatırımların net uzun pozisyonları toplamı	--
Kurulca belirlenecek diğer kalemler (-)	--
<b>Katkı Sermayeden Yapılan İndirimler Toplamı</b>	<b>--</b>
<b>Katkı Sermaye Toplamı</b>	<b>5.531.921</b>
<b>Toplam Özkaynak (Ana Sermaye ve Katkı Sermaye Toplamı)</b>	<b>15.825.453</b>
<b>Toplam Risk Ağırlıklı Tutarlar</b>	
Kanunun 50 ve 51 inci maddeleri hükümlerine aykırı olarak kullanılan krediler	--
Kanunun 57 nci maddesinin birinci fıkrasındaki sınırı aşan tutarlar ile bankanın alacaklarından dolayı edinmek zorunda kaldıkları ve aynı madde uyarınca elden çıkarmaları gereken emtia ve gayrimenkullerden edinim tarihinden itibaren beş yıl geçmesine rağmen elden çıkarılmayanların net defter değerleri	9.825
Kurulca belirlenecek diğer hesaplar	12.191
<b>Geçiş Süresince Ana Sermaye ve Katkı Sermaye Toplamından (Sermayeden) İndirilmeye Devam edecek Unsurlar</b>	
Ortaklık paylarının %10 veya daha azına sahip olunan ve konsolide edilmeyen bankalar ve finansal kuruluşların özkaynak unsurlarına yapılan yatırımların net uzun pozisyonları toplamının, bankanın çekirdek sermayesinin %10'unu aşan kısmının, Bankaların Özkaynaklarına İlişkin Yönetmeliğin Geçici 2 nci maddesinin birinci fıkrası uyarınca çekirdek sermayeden, ilave ana sermayeden ve katkı sermayeden indirilmeyen kısmı	--
Ortaklık paylarının %10'dan daha fazlasına sahip olunan ve konsolide edilmeyen bankalar ve finansal kuruluşların doğrudan ya da dolaylı olarak ilave ana sermaye ve katkı sermaye unsurlarına yapılan yatırımların net uzun pozisyonlarının toplam tutarının Bankaların Özkaynaklarına İlişkin Yönetmeliğin Geçici 2 nci maddesinin birinci fıkrası uyarınca, ilave ana sermayeden ve katkı sermayeden indirilmeyen kısmı	--
Ortaklık paylarının %10'dan daha fazlasına sahip olunan ve konsolide edilmeyen bankalar ve finansal kuruluşların çekirdek sermaye unsurlarına yapılan yatırımların net uzun pozisyonlarının, geçici farklara dayanan ertelenmiş vergi varlıklarının ve ipotek hizmeti sunma haklarının Bankaların Özkaynaklarına İlişkin Yönetmeliğin Geçici 2 nci maddesinin ikinci fıkrasının (1) ve (2) nci alt bentleri uyarınca çekirdek sermayeden indirilecek tutarlarının Yönetmeliğin Geçici 2 nci maddesinin birinci fıkrası uyarınca çekirdek sermayeden indirilmeyen kısmı	--
<b>ÖZKAYNAK</b>	
<b>Toplam Özkaynak (Ana Sermaye ve Katkı Sermaye Toplamı)</b>	<b>15.803.437</b>
<b>Toplam Risk Ağırlıklı Tutarlar</b>	<b>111.503.228</b>
<b>SERMAYE YETERLİLİĞİ ORANLARI</b>	
Konsolide Çekirdek Sermaye Yeterliliği Oranı (%)	9,31
Konsolide Ana Sermaye Yeterliliği Oranı (%)	9,23
Konsolide Sermaye Yeterliliği Oranı (%)	14,17

## DENİZBANK ANONİM ŞİRKETİ

## 31 ARALIK 2016 TARİHİ İTİBARIYLA KONSOLİDE

## FİNANSAL TABLOLARA İLİŞKİN AÇIKLAMA VE DİPNOTLAR

(Para birimi: Tutarlar Bin Türk Lirası olarak ifade edilmiştir.)

TAMPONLAR	
Bankaya özgü toplam çekirdek sermaye oranı	0,647
Sermaye koruma tamponu oranı (%)	0,625
Bankaya özgü döngüsel sermaye tamponu oranı (%)	0,022
Sermaye Koruma ve Döngüsel Sermaye Tamponlarına İlişkin Yönetmeliğin 4 üncü maddesinin birinci fıkrası uyarınca hesaplanacak ilave çekirdek sermaye tutarının risk ağırlıklı varlıklar tutarına oranı (%)	0,013
<b>Uygulanacak İndirim Esaslarında Aşım Tutarının Altında Kalan Tutarlar</b>	
Ortaklık paylarının %10 veya daha azına sahip olunan ve konsolide edilmeyen bankalar ve finansal kuruluşların özkaynak unsurlarına yapılan yatırımların net uzun pozisyonlarından kaynaklanan tutar	--
Ortaklık paylarının %10'dan daha fazlasına sahip olunan ve konsolide edilmeyen bankalar ve finansal kuruluşların çekirdek sermaye unsurlarına yapılan yatırımların net uzun pozisyonlarından kaynaklanan tutar	--
İpotek hizmeti sunma hakkından kaynaklanan tutar	--
Geçici farklara dayanan ertelenmiş vergi varlıklarından kaynaklanan tutar	--
<b>Katkı Sermaye Hesaplamasında Dikkate Alınan Karşılıklara İlişkin Sınırlar</b>	
Standart yaklaşımın kullanıldığı alacaklar için ayrılan genel karşılıklar (Onbindeyüzyüzmibeşlik sınır öncesi)	1.269.354
Standart yaklaşımın kullanıldığı alacaklar için ayrılan genel karşılıkların risk ağırlıklı tutarlar toplamının %1,25'ine kadar olan kısmı	1.269.354
Toplam karşılık tutarının, Kredi Riskine Esas Tutarın İçsel Derecelendirmeye Dayalı Yaklaşımlar ile hesaplanmasına ilişkin	
Tebliğ uyarınca hesaplanan toplam beklenen kayıp tutarını aşan kısmı	--
Toplam karşılık tutarının, Kredi Riskine Esas Tutarın İçsel Derecelendirmeye Dayalı Yaklaşımlar ile Hesaplanmasına İlişkin	
Tebliğ uyarınca hesaplanan toplam beklenen kayıp tutarını aşan kısmının, alacakların risk ağırlıklı tutarı toplamının %0,6'sına kadar olan kısmı	--
<b>Geçici Madde 4 hükümlerine tabi borçlanma araçları</b>	
<b>(1 Ocak 2018 ve 1 Ocak 2022 arasında uygulanmak üzere)</b>	
Geçici Madde 4 hükümlerine tabi ilave ana sermaye kalemlerine ilişkin üst sınır	--
Geçici Madde 4 hükümlerine tabi ilave ana sermaye kalemlerinin üst sınırını aşan kısmı	--
Geçici Madde 4 hükümlerine tabi katkı sermaye kalemlerine ilişkin üst sınır	683.202
Geçici Madde 4 hükümlerine tabi katkı sermaye kalemlerinin üst sınırını aşan kısmı	--

	Önceki Dönem 31 Aralık 2015 <sup>(1)</sup>
<b>ÇEKİRDEK SERMAYE</b>	
Bankanın tasfiyesi halinde alacak hakkı açısından diğer tüm alacaklardan sonra gelen ödenmiş sermaye	1.816.100
Hisse senedi ihraç primleri	39
Hisse senedi iptal kârları	--
Yedek akçeler	4.448.606
Türkiye Muhasebe Standartları (TMS) uyarınca özkaynaklara yansıtılan kazançlar	128.405
Kâr	2.402.635
Net Dönem Kârı	858.403
Geçmiş Yıllar Kârı	1.544.232
Muhtemel riskler için ayrılan serbest karşılıklar	11.000
İştirakler, bağlı ortaklıklar ve birlikte kontrol edilen ortaklıklardan bedelsiz olarak edinilen ve dönem kârı içerisinde muhasebeleştirilmeyen hisseler	11
Azınlık payları	7.198
<b>İndirimler Öncesi Çekirdek Sermaye</b>	<b>8.813.994</b>
<b>Çekirdek Sermayeden Yapılacak İndirimler</b>	
Net dönem zararı ile geçmiş yıllar zararının toplamının yedek akçelerle karşılanamayan kısmı ile TMS uyarınca özkaynaklara yansıtılan kayıplar(-)	505.426
Faaliyet kiralaması geliştirme maliyetleri (-)	98.486
Şerefiye veya diğer maddi olmayan duran varlıklar ve bunlara ilişkin ertelenmiş vergi yükümlülükleri (-)	71.304
Net ertelenmiş vergi varlığı/vergi borcu (-)	28.701
Kanunun 56 ncı maddesinin dördüncü fıkrasına aykırı olarak edinilen paylar (-)	--
Bankanın kendi çekirdek sermayesine yapmış olduğu doğrudan veya dolaylı yatırımlar (-)	--
Ortaklık paylarının %10 veya daha azına sahip olunan ve konsolide edilmeyen bankalar ve finansal kuruluşların özkaynak unsurlarına yapılan yatırımların net uzun pozisyonları toplamının, bankanın çekirdek sermayesinin %10'unu aşan kısmı (-)	--
Ortaklık paylarının %10'dan daha fazlasına sahip olunan ve konsolide edilmeyen bankalar ve finansal kuruluşların çekirdek sermaye unsurlarına yapılan yatırımların net uzun pozisyonlarının çekirdek sermayesinin %10'unu aşan kısmı (-)	--
İpotek hizmeti sunma haklarının çekirdek sermayesinin %10'unu aşan kısmı (-)	--
Geçici farklara dayanan ertelenmiş vergi varlıklarının çekirdek sermayesinin %10'unu aşan kısmı (-)	--
Bankaların Özkaynakları İlişkin Yönetmeliğin Geçici 2 nci maddesinin ikinci fıkrası uyarınca çekirdek sermayesinin %15'ini aşan tutarlar (-)	--
Ortaklık paylarının %10'dan daha fazlasına sahip olunan ve konsolide edilmeyen bankalar ve finansal kuruluşların çekirdek sermaye unsurlarına yapılan yatırımların net uzun pozisyonlarından kaynaklanan aşım tutarı (-)	--
İpotek hizmeti sunma haklarından kaynaklanan aşım tutarı (-)	--
Geçici farklara dayanan ertelenmiş vergi varlıklarından kaynaklanan aşım tutarı (-)	--
Kurulca belirlenecek diğer kalemler (-)	--
Yeterli ilave ana sermaye veya katkı sermaye bulunmaması halinde çekirdek sermayeden indirim yapılacak tutar (-)	--
<b>Çekirdek Sermayeden Yapılan İndirimler Toplamı</b>	<b>703.917</b>
<b>Çekirdek Sermaye Toplamı</b>	<b>8.110.077</b>
<b>İLAVE ANA SERMAYE</b>	
Çekirdek sermayeye dahil edilmeyen imtiyazlı paylara tekbül eden sermaye ve bunlara ilişkin ihraç primleri	--
Kurumca uygun görülen borçlanma araçları ve bunlara ilişkin ihraç primleri (1.1.2014 tarihi sonrası ihraç edilenler)	--
Kurumca uygun görülen borçlanma araçları ve bunlara ilişkin ihraç primleri (1.1.2014 tarihi öncesi ihraç edilenler)	--
Üçüncü kişilerin ilave ana sermayedeki payları	--
<b>İndirimler Öncesi İlave Ana Sermaye</b>	<b>--</b>
<b>İlave Ana Sermayeden Yapılacak İndirimler</b>	
Bankanın kendi ilave ana sermayesine yapmış olduğu doğrudan veya dolaylı yatırımlar (-)	--
Ortaklık paylarının %10 veya daha azına sahip olunan ve konsolide edilmeyen bankalar ve finansal kuruluşların özkaynak unsurlarına yapılan yatırımların net uzun pozisyonları toplamının, bankanın çekirdek sermayesinin %10'unu aşan kısmı (-)	--
Ortaklık paylarının %10 veya daha fazlasına sahip olunan ve konsolide edilmeyen bankalar ve finansal kuruluşların ilave ana sermaye ile katkı sermaye unsurlarına yapılan yatırımların net uzun pozisyonları toplamının, bankanın çekirdek sermayesinin %10'unu aşan kısmı(-)	--
Kurulca belirlenecek diğer kalemler (-)	--
Yeterli katkı sermaye bulunmaması halinde ilave ana sermayeden indirim yapılacak tutar (-)	--

# DENİZBANK ANONİM ŞİRKETİ

## 31 ARALIK 2016 TARİHİ İTİBARIYLA KONSOLİDE FİNANSAL TABLOLARA İLİŞKİN AÇIKLAMA VE DİPNOTLAR

(Para birimi: Tutarlar Bin Türk Lirası olarak ifade edilmiştir.)

İlave ana sermayeden yapılan indirimler toplamı	--
<b>İlave Ana Sermaye Toplamı</b>	--
Ana Sermayeden Yapılacak İndirimler	150.004
Şerefiye veya diğer maddi olmayan duran varlıklar ve bunlara ilişkin ertelenmiş vergi yükümlülüklerinin Bankaların Özkaynaklarına İlişkin Yönetmeliğin Geçici 2 nci maddesinin birinci fıkrası uyarınca çekirdek sermayeden indirilmeyen kısmı (-)	106.953
Net ertelenmiş vergi varlığı/vergi borcunun Bankaların Özkaynaklarına İlişkin Yönetmeliğin Geçici 2 nci maddesinin birinci fıkrası uyarınca çekirdek sermayeden indirilmeyen kısmı (-)	43.051
<b>Ana Sermaye Toplamı</b>	<b>7.960.073</b>
<b>KATKI SERMAYE</b>	
Kurumca uygun görülen borçlanma araçları ve bunlara ilişkin ihraç primleri (1.1.2014 tarihi sonrası ihraç edilen/temin edilenler)	1.679.282
Kurumca uygun görülen borçlanma araçları ve bunlara ilişkin ihraç primleri (1.1.2014 tarihi öncesi ihraç edilenler)	2.089.360
Bankanın sermaye artırımlarında kullanılması hissedarlarca taahhüt edilen bankaya rehnedilmiş kaynaklar	--
Genel Karşılıklar	975.339
Üçüncü Kişilerin Katkı Sermayesindeki Payları	--
<b>İndirimler Öncesi Katkı Sermaye</b>	<b>4.743.981</b>
<b>Katki Sermayeden Yapılacak İndirimler</b>	--
Bankanın kendi katkı sermayesine yapmış olduğu doğrudan veya dolaylı yatırımlar (-)	--
Ortaklık paylarının %10 veya daha azına sahip olunan ve konsolide edilmeyen bankalar ve finansal kuruluşların özkaynak unsurlarına yapılan yatırımların net uzun pozisyonları toplamının, bankanın çekirdek sermayesinin %10'unu aşan kısmı (-)	--
Ortaklık paylarının %10 veya daha fazlasına sahip olunan ve konsolide edilmeyen bankalar ve finansal kuruluşların ilave ana sermaye ile katkı sermaye unsurlarına yapılan yatırımların net uzun pozisyonları toplamının, bankanın çekirdek sermayesinin %10'unu aşan kısmı(-)	--
Kurulca belirlenecek diğer kalemler (-)	56.115
<b>Katki Sermayeden Yapılan İndirimler Toplamı</b>	<b>56.115</b>
<b>Katki Sermaye Toplamı</b>	<b>4.687.866</b>
<b>SERMAYE</b>	
Kanunun 50 ve 51 inci maddeleri hükümlerine aykırı olarak kullanılan krediler (-)	--
Kanunun 57 nci maddesinin birinci fıkrasındaki sınırı aşan tutarlar ile bankaların alacaklarından dolayı edinmek zorunda kaldıkları ve aynı madde uyarınca elden çıkarmaları gereken emtia ve gayrimenkullerden edinim tarihinden itibaren beş yıl geçmesine rağmen elden çıkarılmayanların net defter değerleri(-)	1.092
Yurt dışında kurulu olanlar da dahil olmak üzere, bankalara, finansal kuruluşlara veya bankanın nitelikli pay sahiplerine kullanılan krediler veya bunlarca ihraç edilen borçlanma araçlarına yapılan yatırımlar(-)	--
Bankaların Sermaye Yeterliliğinin Ölçülmesine ve Değerlendirilmesine İlişkin Yönetmeliğin 20 nci maddesinin ikinci fıkrasına istinaden özkaynaklardan düşülecek tutar (-)	--
Kurulca belirlenecek diğer hesaplar (-)	33.430
Ortaklık paylarının yüzde %10 veya daha azına sahip olunan ve konsolide edilmeyen bankalar ve finansal kuruluşların özkaynak unsurlarına yapılan yatırımların net uzun pozisyonları toplamının, bankanın çekirdek sermayesinin yüzde onunu aşan kısmının, Bankaların Özkaynaklarına İlişkin Yönetmeliğin Geçici 2 nci maddesinin birinci fıkrası uyarınca çekirdek sermayeden, ilave ana sermayeden ve katkı sermayeden indirilmeyen kısmı (-)	--
Ortaklık paylarının %10'dan daha fazlasına sahip olunan ve konsolide edilmeyen bankalar ve finansal kuruluşların doğrudan ya da dolaylı olarak ilave ana sermaye ve katkı sermaye unsurlarına yapılan yatırımların net uzun pozisyonlarının toplam tutarının Bankaların Özkaynaklarına İlişkin Yönetmeliğin Geçici 2 nci maddesinin birinci fıkrası uyarınca, ilave ana sermayeden ve katkı sermayeden indirilmeyen kısmı (-)	--
Ortaklık paylarının %10'dan daha fazlasına sahip olunan ve konsolide edilmeyen bankalar ve finansal kuruluşların çekirdek sermaye unsurlarına yapılan yatırımların net uzun pozisyonlarının, geçici farklara dayanan ertelenmiş vergi varlıklarının ve ipotek hizmeti sunma haklarının Bankaların Özkaynaklarına İlişkin Yönetmeliğin Geçici 2 nci maddesinin ikinci fıkrasının (1) ve (2) nci alt bentleri uyarınca çekirdek sermayeden indirilecek tutarlarının, Yönetmeliğin Geçici 2 nci maddesinin birinci fıkrası uyarınca çekirdek sermayeden indirilmeyen kısmı (-)	--
<b>ÖZKAYNAK</b>	<b>12.613.417</b>
Uygulanacak İndirim Esaslarında Aşım Tutarının Altında Kalan Tutarlar	--
Ortaklık paylarının %10 veya daha azına sahip olunan ve konsolide edilmeyen bankalar ve finansal kuruluşların özkaynak unsurlarına yapılan yatırımların net uzun pozisyonlarından kaynaklanan tutar	--
Ortaklık paylarının %10'dan daha fazlasına sahip olunan ve konsolide edilmeyen bankalar ve finansal kuruluşların çekirdek sermaye unsurlarına yapılan yatırımların net uzun pozisyonlarından kaynaklanan tutar	--
İpotek hizmeti sunma haklarından kaynaklanan tutar	--
Geçici farklara dayanan ertelenmiş vergi varlıklarından kaynaklanan tutar	227.388

(\*) Özkaynak hesaplaması 31 Mart 2016 tarihi itibarıyla yürürlüğe giren "Bankaların Özkaynaklarına İlişkin Yönetmelikte Değişiklik Yapılmasına Dair Yönetmelik" ile değişmiş olup, önceki dönem olarak verilen bilgiler mülga düzenlemeler çerçevesinde hesaplanmıştır.





# DENİZBANK ANONİM ŞİRKETİ

## 31 ARALIK 2016 TARİHİ İTİBARIYLA KONSOLİDE FİNANSAL TABLOLARA İLİŞKİN AÇIKLAMA VE DİPNOTLAR

(Para birimi: Tutarlar Bin Türk Lirası olarak ifade edilmiştir.)

c. Özkaynak tablosunda verilen "Özkaynak" tutarı ile konsolide bilançodaki "Özkaynaklar" tutarı arasındaki farkı yaratan önemli unsurlar genel karşılık ve sermaye benzeri kredilerdir. Genel karşılıkların kredi riskine esas tutarın %1,25'ine kadar olan kısmı ve Sermaye benzeri krediler Bankaların Özkaynaklarına İlişkin Yönetmelik kapsamında belirtilen indirimler sonucunda, özkaynak tablosunda verilen "Özkaynak" tutarının hesaplanmasında Katkı Sermaye olarak dikkate alınmaktadır. Ayrıca Çekirdek Sermayeden indirimle konu edilmekte olan TMS uyarınca özkaynaklara yansıtılan kayıplar nakit akış riskinden korunma işlemlerinden elde edilen kayıplar hariç tutularak belirlenmektedir. Diğer yandan bilançoda Maddi Duran Varlıklar kaleminde izlenen faaliyet kiralaması geliştirme maliyetleri, maddi olmayan duran varlıklar ve bunlara ilişkin ertelenmiş vergi yükümlülükleri, alacaklara mahsuben edinilen gayrimenkullerden beş yıldan uzun elde tutulanların net defter değerleri ile Kurulca belirlenen bazı diğer hesaplar "Özkaynak" tutarının hesaplanmasında Sermayeden İndirilecek Değerler olarak hesaplamada dikkate alınmaktadır.

### II. Konsolide kredi riski ve risk yönetimine ilişkin açıklamalar

#### a. Kredi riski bakımından, borçlu veya borçlular grubu veya coğrafi bölgeler ile sektörlerin bir risk sınırlamasına tabi tutulup tutulmadığı, risk limitlerinin dayandıkları bölümlene yapısı ve hangi aralıklarla belirlenmekte olduğu

Kredi riski Ana ortaklık Banka'nın ve konsolide edilen bağlı ortaklık ve iştiraklerinin ilişki içinde bulunduğu karşı tarafın, sözleşme gereklerine uymayarak yükümlülüğünü kısmen veya tamamen zamanında yerine getirememesinden oluşabilecek risk ve zararları ifade eder.

Yasal mevzuata uygun olmak koşuluyla risk limitleri; şubeler, krediler bölümü, bölge müdürlükleri, kredilerden sorumlu genel müdür yardımcıları, genel müdür, kredi komitesi ve Yönetim Kurulu'na ait kredilendirme yetki limitleri çerçevesinde, kredi müşterilerinin finansal durumlarına ve kredi ihtiyaçlarına göre tahsis edilmektedir.

Kredi riski açısından, borçlu veya borçlular grubu risk sınırlamasına tabi tutulmaktadır. Borçlu ve borçlular grubu ile sektörlerin risk sınırlamaları haftalık bazda izlenmektedir.

#### Günlük olarak yapılan işlemlerle ilgili olarak risk limitleri ve dağılımlarının belirlenip belirlenmediği, bilanço dışı risklere ilişkin risk yoğunlaşmasının günlük olarak müşteri ve bankaların hazine bölümü yetkilileri bazında izlenip izlenmediği

Günlük yapılan işlemlerle ilgili risk limit ve dağılımları günlük olarak takip edilmektedir. Bilanço dışı risklere ilişkin risk yoğunlaşması, yerinde ve uzaktan denetim faaliyetleri ile izlenmektedir.

#### Kredi ve diğer alacakların borçlularının kredi değerliliklerinin düzenli aralıklarla ilgili mevzuata uygun şekilde izlenip izlenmediği, açılan krediler için alınan hesap durumu belgelerinin ilgili mevzuatta öngörüldüğü şekilde denetlenmiş olup olmadığı, denetlenmemiş ise nedenleri, kredi limitlerinin değiştirilip değiştirilmediği, kredilerin ve diğer alacakların teminatlarının bulunup bulunmadığı

Sağlıklı bir kredi portföyünü amaçlayan DFH Grup'un, bu niteliğini sürdürebilmek amacıyla, bankacılık mevzuatına uygun olarak; krediler prosedürü, kredi takip ve kontrol prosedürü, yakın takip prosedürü, risk sınıflaması gibi süreç talimatları mevcuttur.

Kredi portföyü içerisinde yer alan tüm firmaların, gerek konjonktürel değişiklikler, gerekse yapısal sorunlar nedeniyle sorunlu hale gelmemesi için, erken uyarı sinyalleri değerlendirilerek ileride sorunlu hale gelebilecek firmalar saptanmakta ve olası sorunların öncelikli olarak giderilmesi hedeflenmektedir.

Alınan teminatlarda likidite imkanı yüksek tutulmaya çalışılmakta olup, banka garantisi, gayrimenkul ve gemi ipoteği, menkul rehni, kambiyo senetleri ile kişi ve kuruluşların kefaletleri teminat olarak alınmaktadır.

#### Muhasebe uygulamasında tahsili gecikmiş ve değer kaybına uğramış unsurların tanımları

Ana ortaklık Banka "Bankalarca Kredilerin ve Diğer Alacakların Niteliklerinin Belirlenmesi ve Bunlar İçin Ayrılacak Karşılıklara İlişkin Usul ve Esaslar Hakkında Yönetmelik" kapsamında İkinci Grup olarak sınıflandırılmış kredilerden anapara ve faiz ödemelerinin tahsili, vadelerinde veya ödenmesi gereken tarihlerde gerçekleşmemiş olan kredileri tahsili gecikmiş olarak değerlendirmektedir. Anapara ve faiz ödemelerinin tahsili, vadelerinden veya ödenmesi gereken tarihlerden itibaren 90 günden fazla gecikmiş olan krediler ile borçlusunun kredi değerliliğini yitirdiğine Banka tarafından kanaat getirilen krediler ise değer kaybına uğramış krediler olarak değerlendirilmektedir.

## DENİZBANK ANONİM ŞİRKETİ

31 ARALIK 2016 TARİHİ İTİBARIYLA KONSOLİDE

### FİNANSAL TABLOLARA İLİŞKİN AÇIKLAMA VE DİPNOTLAR

(Para birimi: Tutarlar Bin Türk Lirası olarak ifade edilmiştir.)

#### Değer ayarlamaları ve karşılıklara ilişkin yöntem ve yaklaşımlar

Ana ortaklık Banka "Bankalarca Kredilerin ve Diğer Alacakların Niteliklerinin Belirlenmesi ve Bunlar İçin Ayrılacak Karşılıklara İlişkin Usul ve Esaslar Hakkında Yönetmelik" kapsamında belirlenen sınırlar dahilinde tahsili gecikmiş krediler için genel kredi karşılığı, değer kaybına uğramış krediler için ise özel karşılık hesaplamaktadır.

#### Kredi riski azaltımının etkileri dikkate alınmaksızın mahsup işlemleri sonrası maruz kalınan risklerin toplam tutarı ile farklı risk sınıfları ve türlerine göre ayrıştırılmış risklerin ilgili döneme ilişkin ortalama tutarı

Kurumsal ve ticari iş kolu kredi riskleri Basel II modeline uygun biçimde Grubun içsel değerlendirme ("rating") sistemine göre değerlendirilmekte ve temerrüde düşme olasılıklarına göre sınıflandırılmaktadır. Kurumsal ve ticari kredi portföyünün derecelendirmesi aşağıdaki gibidir:

Derece/Puanlama Kodu	Cari Dönem	Önceki Dönem
Ortalamanın Üstü	%42	%45
Ortalama	%41	%44
Ortalamanın Altı	%10	%6
Derecelendirme Yapılmayan	%7	%5

Bireysel ve işletme iş kollarına ait krediler için ise Grup'ta ayrı bir değerlendirme ("scoring") metodolojisi uygulanmaktadır. Basel II modeline uyumlu derecelendirme aşağıdaki gibidir:

Derece/Puanlama Kodu	Cari Dönem	Önceki Dönem
Ortalamanın Üstü	%37	%39
Ortalama	%31	%31
Ortalamanın Altı	%32	%30

Risk Sınıfları	Cari Dönem (*)	Ortalama (**)
1 Merkezi yönetimlerden veya merkez bankalarından alacaklar	29.206.638	26.258.918
2 Bölgesel yönetimlerden veya yerel yönetimlerden alacaklar	546.445	656.152
3 İdari birimlerden ve ticari olmayan girişimlerden alacaklar	--	1
4 Çok taraflı kalkınma bankalarından alacaklar	--	--
5 Uluslararası teşkilatlardan alacaklar	--	--
6 Bankalardan ve aracı kurumlardan alacaklar	5.027.705	4.917.235
7 Kurumsal alacaklar	60.739.447	57.177.588
8 Perakende alacaklar	35.166.364	28.627.101
9 İkamet amaçlı gayrimenkul ipoteği ile teminatlandırılan alacaklar	5.383.060	5.026.243
10 Ticari amaçlı gayrimenkul ipoteği ile teminatlandırılan alacaklar	11.679.326	9.031.700
11 Tahsili gecikmiş alacaklar	1.155.948	981.167
12 Kurulca riski yüksek belirlenmiş alacaklar	--	790.630
13 İpotek teminatl menkul kıymetler	--	--
Bankalardan ve aracı kurumlardan olan kısa vadeli alacaklar ile kısa vadeli		
14 kurumsal alacaklar	--	--
15 Kollektif yatırım kuruluşu niteliğindeki yatırımlar	2.255	2.004
16 Diğer alacaklar	4.435.249	3.984.588
17 Hisse senedi yatırımları	29.109	2.911
<b>18 Toplam</b>	<b>153.371.546</b>	<b>137.456.238</b>

(\*) Kredi riski azaltımı ve krediye dönüşüm öncesi toplam bankacılık defterinde yer alan riskleri içermektedir.

(\*\*) 28 Haziran 2012 tarihli Bankaların Sermaye Yeterliliğinin Ölçülmesi ve Değerlendirilmesine İlişkin Yönetmelik sonrası hazırlanan üç aylık rapor bakiyelerinin aritmetik ortalamasıdır.

## DENİZBANK ANONİM ŞİRKETİ

### 31 ARALIK 2016 TARİHİ İTİBARIYLA KONSOLİDE

### FİNANSAL TABLOLARA İLİŞKİN AÇIKLAMA VE DİPNOTLAR

(Para birimi: Tutarlar Bin Türk Lirası olarak ifade edilmiştir.)

b. Grubun vadeli işlem ve opsiyon sözleşmesi ve benzer diğer sözleşmeler cinsinden tutulan pozisyonları üzerinde kontrol limitlerinin bulunup bulunmadığı, bu tür araçlar için üstlenilen kredi riskinin piyasa hareketlerinden kaynaklanan potansiyel riskler ile beraber yönetilip yönetilmediği

DFH Grup'un vadeli işlem ve opsiyon sözleşmesi ve benzeri diğer sözleşmeler cinsinden tutulan pozisyonları üzerinden kontrol limitleri bulunmaktadır. Bu tür araçlar için üstlenilen kredi riski piyasa hareketlerinden kaynaklanan riskler ile beraber yönetilmektedir.

c. Grubun önemli ölçüde kredi riskine maruz kaldığında vadeli işlem, opsiyon ve benzeri nitelikli sözleşmeleri, hakların kullanılması, edimlerin yerine getirilmesi veya satılması yoluyla kısa zamanda sona erdirerek toplam riski azaltma yoluna gidip gitmediği

Vadeli işlemlerde, hak ve edimlerin yerine getirilmesi vadede mümkündür. Ancak, gerekli görüldüğünde, riskin azaltılması amacıyla mevcut pozisyonların ters pozisyonları piyasalardan alınarak kısa zamanda risk kapatılmaktadır.

d. Tazmin edilen gayrinakdi kredilerin, vadesi geldiği halde ödenmeyen krediler gibi aynı risk ağırlığına tabi tutulup tutulmadığı

Tazmin edilen gayrinakdi krediler, vadesi geldiği halde ödenmeyen krediler ile aynı risk ağırlığına tabi tutulmaktadır.

Kredilerden yenilenen ve yeniden itfa planına bağlananların ilgili mevzuatla belirlenen izlenme yöntemi dışında, bankalarca risk yönetim sistemleri çerçevesinde yeni bir derecelendirme grubuna veya ağırlığına dahil edilip edilmediği, bu yöntemler ile ilgili yeni önlemlerin alınıp alınmadığı bankalarca risk yönetim sistemleri çerçevesinde uzun vadeli taahhütlerin kısa vadeli taahhütlere oranla daha fazla kredi riskine maruz kaldığı kabul edilerek risk ayrıştırmasına gidilip gidilmediği

Kredilerden yenilenen ve yeniden itfa planına bağlananları, ilgili mevzuatla belirlenen izlenme yöntemi dışında, risk yönetim sistemleri çerçevesinde yeni bir derecelendirme grubuna dahil edilerek bu yöntemlerle ilgili yeni önlemler alınmaktadır.

Risk yönetim sistemleri çerçevesinde uzun vadeli taahhütlerin kısa vadeli taahhütlere oranla daha fazla kredi riskine maruz kaldığı kabul edilerek risk ayrıştırmasına özen gösterilmekte ve belli aralıklarla izlenmektedir.

e. Bankaların yurtdışında yürütmekte oldukları bankacılık faaliyetleri ve kredilendirme işlemlerinin az sayıda ülke ya da mali kurum ile yürütülmesi durumunda bunun ilgili ülkenin ekonomik koşulları dikkate alındığında önemli bir risk doğurup doğurmadığına ilişkin değerlendirme

Ana ortaklık Banka'nın yurtdışında yürütmekte olduğu bankacılık faaliyetleri ve kredilendirme işlemleri, genelde OECD ve AB ülkeleri ile yapılmaktadır. Bu ülkelerin ekonomik koşulları da dikkate alındığında önemli kredi riski bulunmamaktadır.

Uluslararası bankacılık piyasasında aktif bir katılımcı olarak diğer finansal kurumların finansal faaliyetleri ile birlikte değerlendirildiğinde önemli ölçüde kredi riski yoğunluğuna sahip olunup olunmadığı

Ana ortaklık Banka; uluslararası bankacılık piyasasında aktif bir katılımcı olarak diğer finansal kurumların finansal faaliyetleri ile birlikte değerlendirildiğinde önemli ölçüde kredi riskine maruz değildir.

#### f. DFH Grup'un

##### 1. İlk büyük 100 ve 200 nakdi kredi müşterisinden olan alacağının toplam nakdi krediler portföyü içindeki payı

DFH Grup'un ilk büyük 100 ve 200 nakdi kredi müşterisinden olan alacağı toplam nakdi krediler portföyünün %32 ve %39'unu oluşturmaktadır (31 Aralık 2015: %29, %36).

##### 2. İlk büyük 100 ve 200 gayrinakdi kredi müşterisinden olan alacağının toplam gayrinakdi krediler portföyü içindeki payı

DFH Grup'un ilk büyük 100 ve 200 gayrinakdi kredi müşterisinden olan alacağı toplam gayrinakdi krediler portföyünün %46 ve %58'ini oluşturmaktadır (31 Aralık 2015: %48, %60).

## DENİZBANK ANONİM ŞİRKETİ

### 31 ARALIK 2016 TARİHİ İTİBARIYLA KONSOLİDE

### FİNANSAL TABLOLARA İLİŞKİN AÇIKLAMA VE DİPNOTLAR

(Para birimi: Tutarlar Bin Türk Lirası olarak ifade edilmiştir.)

#### 3. İlk büyük 100 ve 200 kredi müşterisinden olan nakdi ve gayrinakdi alacak tutarının toplam bilanço içi ve bilanço dışı varlıklar içindeki payı

DFH Grup'un ilk büyük 100 ve 200 kredi müşterisinden olan nakdi ve gayrinakdi alacak tutarı toplam bilanço içi ve bilanço dışı varlıkların %19 ve %26'sını oluşturmaktadır (31 Aralık 2015: %21, %27).

#### g. DFH Grup tarafından üstlenilen kredi riski için ayrılan genel karşılık tutarı

31 Aralık 2016 tarihi itibarıyla DFH Grup tarafından üstlenilen kredi riski için ayrılan genel karşılık tutarı 1.269.354 TL'dir (31 Aralık 2015: 975.339 TL).

## DENİZBANK ANONİM ŞİRKETİ

### 31 ARALIK 2016 TARİHİ İTİBARIYLA KONSOLİDE

### FİNANSAL TABLOLARA İLİŞKİN AÇIKLAMA VE DİPNOTLAR

(Para birimi: Tutarlar Bin Türk Lirası olarak ifade edilmiştir.)

#### h. Önemli bölgelerdeki önemlilik arz eden risklere ilişkin profil

Cari Dönem	Risk Sınıfları (*)																
	1	2	3	4	5	6	7	8	9	10	11	12	13	14	15	16	17
Yurtiçi	25.479.742	494.522	--	--	1.345.409	32.040.595	31.585.944	5.055.717	8.035.893	1.068.112	--	--	--	1.187	4.147.723	3.929	109.258.773
Avrupa Birliği Ülkeleri	4.350.363	42.559	--	--	1.071.439	4.316.668	65.885	37.884	1.182	23.359	--	--	--	--	240.388	--	10.149.727
OECD Ülkeleri	--	--	--	--	21.467	188.293	4.510	2.774	--	13	--	--	--	--	--	--	217.057
Kıyı Bankacılığı Bölgeleri	--	--	--	--	42.363	315.674	3.264	2.230	1.766	--	--	--	--	--	--	--	365.297
ABD, Kanada	--	--	--	--	128.150	212.006	6.267	1.524	115	96	--	--	--	--	--	--	348.158
Diğer Ülkeler	--	--	--	--	475.226	2.079.585	61.315	78.054	2.833.177	4.464	--	--	--	--	47.139	--	5.578.960
İştirak, Bağlı Ortaklık ve Birlikte Kontrol Edilen Ortaklık (İş Ort.)	--	--	--	--	--	--	--	--	--	--	--	--	--	--	--	25.180	25.180
Değiştirilmemiş Varlıklar/Yükümlülükler	179.022	86.71	--	--	1.941.779	15.663.010	2.479.419	1.63.592	781.708	56.822	--	--	--	1.068	--	--	21.275.091
<b>Toplam</b>	<b>30.009.127</b>	<b>545.752</b>	<b>--</b>	<b>--</b>	<b>5.025.833</b>	<b>54.815.831</b>	<b>34.206.604</b>	<b>5.341.775</b>	<b>11.653.841</b>	<b>1.152.866</b>	<b>--</b>	<b>--</b>	<b>--</b>	<b>2.255</b>	<b>4.435.250</b>	<b>29.109</b>	<b>147.218.243</b>
Önceki Dönem	Risk Sınıfları (*)																
	1	2	3	4	5	6	7	8	9	10	11	12	13	14	15	16	17
Yurtiçi	21.991.416	763.342	--	--	2.401.276	39.964.488	19.001.905	5.124.910	4.382.910	895.853	4.549.324	--	--	--	3.114.867	--	102.190.291
Avrupa Birliği Ülkeleri	3.069.134	38.346	--	--	1.367.606	1.073.204	181.305	46.417	4.196	3.504	4.156	--	--	--	163.449	--	5.951.317
OECD Ülkeleri	--	--	--	--	16.772	--	3.833	2.908	321	--	215	--	--	--	--	--	24.049
Kıyı Bankacılığı Bölgeleri	--	--	--	--	1.154	325.574	671	3.816	30	--	119	--	--	--	22	--	331.386
ABD, Kanada	--	--	--	--	290.009	15.021	2.378	1.566	--	1.193	543	--	--	--	--	--	310.710
Diğer Ülkeler	--	--	--	--	102.032	1.394.097	37.683	65.297	6.042	928	1.826	--	--	--	55.537	--	1.663.442
İştirak, Bağlı Ortaklık ve Birlikte Kontrol Edilen Ortaklık (İş Ort.)	--	--	--	--	--	--	--	--	--	--	--	--	--	--	--	18.708	18.708
Değiştirilmemiş Varlıklar/Yükümlülükler	24.383	4.413	1	--	1.695.433	14.279.863	4.309.490	77.147	325.722	--	--	--	--	571	13.651	--	20.730.674
<b>Toplam</b>	<b>25.084.933</b>	<b>806.101</b>	<b>1</b>	<b>--</b>	<b>5.874.282</b>	<b>57.052.247</b>	<b>23.537.265</b>	<b>5.322.061</b>	<b>4.719.221</b>	<b>901.478</b>	<b>4.556.183</b>	<b>--</b>	<b>--</b>	<b>--</b>	<b>3.366.234</b>	<b>--</b>	<b>131.220.577</b>

(\*) Bankaların Sermaye Yeterliliğinin Ölçülmesine ve Değerlendirilmesine İlişkin Yönetmelikte yer alan risk sınıfları:

- 1: Merkezi yönetimlerden veya merkez bankalarından alacaklar
- 2: Bölgesel yönetimlerden veya yerel yönetimlerden alacaklar
- 3: İdari birimlerden ve ticari olmayan girişimlerden alacaklar
- 4: Çok taraflı kalınma bankalarından alacaklar
- 5: Uluslararası teşkilatlardan alacaklar
- 6: Bankalardan ve aracı kurumlardan alacaklar
- 7: Kurumsal alacaklar
- 8: Perakende alacaklar
- 9: İkamet amaçlı gayrimenkul ipoteci ile teminatlandırılan alacaklar
- 10: Ticari amaçlı gayrimenkul ipoteci ile teminatlandırılan alacaklar
- 11: Tahsilat gecikmiş alacaklar
- 12: Kurutca riski yüksek belirlenmiş alacaklar
- 13: İpotek teminatlı menkul kıymetler
- 14: Bankalardan ve aracı kurumlarından kısa vadeli alacaklar ile kısa vadeli kurumsal alacaklar
- 15: Kolektif yatırım kuruluşu niteliğindeki yatırımlar
- 16: Diğer alacaklar
- 17: Hisse senedi yatırımları

(\*\*) AB ülkeleri, ABD ve Kanada dışındaki OECD ülkeleri

(\*\*\*) Kredi riski azaltımı öncesi, krediye dönüşüm oranı sonrası risk tutarları verilmiştir.

# DENİZBANK ANONİM ŞİRKETİ

## 31 ARALIK 2016 TARİHİ İTİBARIYLA KONSOLİDE

### FINANSAL TABLOLARA İLİŞKİN AÇIKLAMA VE DİPNOTLAR

(Para birimi: Tutarlar Bin Türk Lirası olarak ifade edilmiştir.)

#### i. Sektörlere veya karşı tarafa göre risk profili

Cari Dönem: 31 Aralık 2016	Risk Sınıfları (*)																			
	1	2	3	4	5	6	7	8	9	10	11	12	13	14	15	16	17	TL	YP	Toplam
Tarım	22.268						451.448	7.498.019	136.286	886.942	78.307					1		8.837.231	236.040	9.073.271
Çiftçilik ve Hayvancılık	21.699						447.351	7.483.545	135.995	885.652	78.078					1		8.826.064	226.257	9.052.321
Ormancılık	43						365	3.564	241	779	74							4.298	768	5.066
Balkçılık	526						3.732	10.910	50	511	155							6.869	9.015	15.884
<b>Sanağı</b>	<b>263.208</b>	<b>3</b>	<b></b>	<b></b>	<b></b>	<b></b>	<b>16.703.427</b>	<b>1.892.782</b>	<b>233.414</b>	<b>1.203.471</b>	<b>172.334</b>	<b></b>	<b></b>	<b></b>	<b></b>	<b>13</b>	<b></b>	<b>4.899.235</b>	<b>15.569.417</b>	<b>20.468.652</b>
Madencilik ve Taşocaklığı	6.444	3					2.863.020	127.182	16.210	66.563	14.705							486.419	2.607.708	3.094.127
İnşaat	256.116						10.043.433	1.740.201	205.567	1.091.567	94.081					11		3.821.443	9.609.533	13.430.976
İnşaat	648						3.796.974	25.399	11.637	45.341	63.548					2		591.373	3.352.176	3.943.549
Elektrik, Gaz, Su	65.070	15.925					9.828.871	1.215.556	410.618	1.107.707	106.859					10		4.896.136	7.854.480	12.750.616
<b>Hizmetler</b>	<b>16.924.497</b>	<b>7.133</b>	<b></b>	<b></b>	<b></b>	<b></b>	<b>5.025.833</b>	<b>20.528.951</b>	<b>1.020.706</b>	<b>7.241.323</b>	<b>410.246</b>	<b></b>	<b></b>	<b></b>	<b></b>	<b>6.306</b>	<b></b>	<b>18.065.616</b>	<b>39.587.552</b>	<b>57.653.168</b>
Toplantı ve Perakende Ticaret	357.064	1					6.019.827	4.870.635	569.310	1.624.963	270.740					132		8.514.870	5.197.802	13.712.672
Otel ve Lokanta Hizmetleri	21.422						4.241.199	242.411	232.268	4.607.475	31.321							1.412.240	7.963.856	9.376.096
Ulaşım ve Haberleşme	58.988						5.731.937	987.283	151.313	483.325	64.249					22	2.800	2.433.939	5.045.978	7.479.917
Malî Kuruluşlar	16.472.198	26					5.025.833	764.043	61.439	139.651	13.438					6.148	12.611	3.848.549	18.657.064	22.505.613
Gayrimenkul ve Kira Hizm.	3.154	1.512					182.740	1.08.519	23.651	12.692	3.501					1		205.163	130.607	335.770
Serbest Meslek Hizmetleri																				
Eğitim Hizmetleri	3.024	5.594					880.066	69.886	19.941	231.170	4.999							827.637	387.043	1.214.680
Sağlık ve Sosyal Hizmetler	8.647						2.709.139	132.589	13.997	142.047	21.998					3		823.218	2.205.202	3.028.420
<b>Diğer</b>	<b>12.734.084</b>	<b>522.691</b>	<b></b>	<b></b>	<b></b>	<b></b>	<b>7.303.134</b>	<b>17.127.485</b>	<b>3.540.751</b>	<b>1.214.398</b>	<b>385.120</b>	<b></b>	<b></b>	<b></b>	<b>2.255</b>	<b>4.428.920</b>	<b>13.698</b>	<b>36.017.911</b>	<b>11.254.625</b>	<b>47.272.536</b>
<b>Toplam</b>	<b>30.009.127</b>	<b>545.752</b>	<b></b>	<b></b>	<b></b>	<b></b>	<b>5.025.833</b>	<b>54.815.831</b>	<b>5.341.775</b>	<b>11.653.841</b>	<b>1.152.866</b>	<b></b>	<b></b>	<b></b>	<b>2.255</b>	<b>4.435.250</b>	<b>29.109</b>	<b>72.716.129</b>	<b>74.502.114</b>	<b>147.218.243</b>

(\*) Bankaların Sermaye Yeterliliğinin Ölçülmesine ve Değerlendirilmesine İlişkin Yönetmelikte yer alan risk sınıfları:

- 1: Merkezi yönetimlerden veya merkez bankalarından alacaklar
- 2: Bölgesel yönetimlerden veya yerel yönetimlerden alacaklar
- 3: İdari birimlerden ve ticari olmayan girişimlerden alacaklar
- 4: Çok taraflı kalkınma bankalarından alacaklar
- 5: Uluslararası teşkilatlardan alacaklar
- 6: Bankalardan ve aracı kurumlardan alacaklar
- 7: Kurumsal alacaklar
- 8: Perakende alacaklar
- 9: İkamet amaçlı gayrimenkul ipotegi ile teminatlardan alacaklar
- 10: Kredi riski azaltılmı öncesi, krediyi dönüşüm oranı sonrası risk tutarları verilmiştir.
- 10: Ticari amaçlı gayrimenkul ipotegi ile teminatlardan alacaklar
- 11: Tahsilati gecikmiş alacaklar
- 12: Kurulca riskli yüksek belirlenmiş alacaklar
- 13: İpotek teminatlı menkul kıymetler
- 14: Bankalardan ve aracı kurumlarından olan kısa vadeli alacaklar ile kısa vadeli kurumsal alacaklar
- 15: Kolektif yatırım kuruluşu niteliğindeki yatırımlar
- 16: Diğer alacaklar
- 17: Hisse senedi yatırımları

## DENİZBANK ANONİM ŞİRKETİ

### 31 ARALIK 2016 TARİHİ İTİBARIYLA KONSOLİDE

### FİNANSAL TABLOLARA İLİŞKİN AÇIKLAMA VE DİPNOTLAR

(Para birimi: Tutarlar Bin Türk Lirası olarak ifade edilmiştir.)

Önceki Dönem: 31 Aralık 2015	Risk Sınıfları (%)																	Toplam		
	1	2	3	4	5	6	7	8	9	10	11	12	13	14	15	16	17		TL	YP
Tarım	--	--	--	--	--	--	719.842	4.946.734	67.731	784.710	34.716	3.248	--	--	--	--	--	6.257.748	299.233	6.556.981
Çiftçilik ve Hayvancılık	--	--	--	--	--	--	656.022	4.940.366	67.466	781.120	34.167	3.240	--	--	--	--	--	6.247.234	235.147	6.482.381
Ormancılık	--	--	--	--	--	--	60.886	3.386	145	119	309	4	--	--	--	--	--	4.357	60.492	64.849
Balıkçılık	--	--	--	--	--	--	2.937	2.982	120	3.471	240	4	--	--	--	--	--	6.157	3.594	9.751
Sanayi	--	3	--	--	--	--	16.134.608	1.055.394	169.268	573.544	74.709	6.702	--	--	--	--	--	5.124.773	12.889.455	18.014.228
Madençilik ve Taşocaklığı	--	3	--	--	--	--	2.897.834	81.889	13.361	38.980	16.371	193	--	--	--	--	--	536.946	2.511.685	3.048.631
İmalat sanayi	--	--	--	--	--	--	10.059.162	968.670	141.813	509.526	57.229	4.620	--	--	--	--	--	4.088.486	7.652.534	11.741.020
Elektrik, Gaz, Su	--	--	--	--	--	--	3.177.612	4.835	14.094	25.038	1.109	1.889	--	--	--	--	--	499.341	2.725.236	3.224.577
İnşaat	--	26.472	--	--	--	--	9.674.836	552.486	345.685	712.236	56.527	3.289	--	--	--	10.883	--	4.349.445	7.032.969	11.382.414
Hizmetler	25.084.933	2.090	--	--	--	5.874.282	22.040.918	4.682.827	837.599	1.816.106	324.498	13.464	--	--	--	34.383	--	24.598.596	36.112.504	60.711.100
Toptan ve Perakende Ticaret	--	1	--	--	--	--	6.898.190	3.547.066	471.093	883.950	213.351	11.227	--	--	--	--	--	7.767.787	4.257.091	12.024.878
Otel ve Lokanta Hizmetleri	--	--	--	--	--	--	6.895.040	183.185	173.780	467.038	10.951	285	--	--	--	--	--	1.212.380	6.517.899	7.730.279
Ulaşım ve Habertleşme	--	18	--	--	--	--	4.233.516	736.089	128.662	187.031	14.965	1.396	--	--	--	16	--	2.250.727	3.050.966	5.301.693
Mali Kuruluşlar	25.084.933	80	--	--	--	5.874.282	1.031.726	37.380	10.320	62.968	13.370	10	--	--	--	34.367	--	11.577.432	20.572.004	32.149.436
Gayrimenkul ve Kıra Hizmet.	--	1.991	--	--	--	--	216.891	80.486	25.839	11.065	38.861	439	--	--	--	--	--	204.345	171.227	375.572
Serbest Meslek Hizmetleri	--	--	--	--	--	--	--	--	--	--	--	--	--	--	--	--	--	--	--	--
Eğitim Hizmetleri	--	--	--	--	--	--	915.397	37.083	9.591	115.558	1.638	53	--	--	--	--	--	858.787	220.533	1.079.320
Sağlık ve Sosyal Hizmetler	--	--	--	--	--	--	1.850.158	61.538	18.314	88.496	31.362	54	--	--	--	--	--	727.138	1.322.784	2.049.922
Diğer	--	777.536	1	--	--	--	8.482.043	12.299.824	3.901.779	832.624	411.028	4.529.480	--	--	571	3.320.968	--	26.924.433	7.631.421	34.555.854
<b>Toplam</b>	<b>25.084.933</b>	<b>806.101</b>	<b>1</b>	<b>--</b>	<b>--</b>	<b>5.874.282</b>	<b>57.052.247</b>	<b>23.537.265</b>	<b>5.322.062</b>	<b>4.719.220</b>	<b>901.478</b>	<b>4.556.183</b>	<b>--</b>	<b>--</b>	<b>571</b>	<b>3.366.234</b>	<b>--</b>	<b>67.254.995</b>	<b>63.965.582</b>	<b>131.220.577</b>

(\*) Bankaların Sermaye Yeterliliğinin Ölçülmesine ve Değerlendirilmesine İlişkin Yönetmelikte yer alan risk sınıfları:

- 1: Merkezi yönetimlerden veya merkez bankalarından alacaklar
- 2: Bölgesel yönetimlerden veya yerel yönetimlerden alacaklar
- 3: İdari birimlerden ve ticari olmayan girişimlerden alacaklar
- 4: Çok taraflı kalkınma bankalarından alacaklar
- 5: Uluslararası teşkilatlardan alacaklar
- 6: Bankalardan ve aracı kurumlardan alacaklar
- 7: Kurumsal alacaklar
- 8: Perakende alacaklar
- 9: İkamet amaçlı gayrimenkul ipotegi ile teminatlardan alacaklar
- 10: Ticari amaçlı gayrimenkul ipotegi ile teminatlardan alacaklar
- 11: Tahsilat gecikmiş alacaklar
- 12: Kurulca riski yüksek belirlenmiş alacaklar
- 13: İpotek teminatlı menkul kıymetler
- 14: Bankalardan ve aracı kurumlardan olan kısa vadeli alacaklar ile kısa vadeli kurumsal alacaklar
- 15: Kollektif yatırım kuruluşu niteliğindeki yatırımlar
- 16: Diğer alacaklar
- 17: Hisse senedi yatırımları

(\*\*) Kredi riski azaltımı öncesi, krediye dönüşüm oranı sonrası risk tutarları verilmiştir.



## DENİZBANK ANONİM ŞİRKETİ

### 31 ARALIK 2016 TARİHİ İTİBARIYLA KONSOLİDE

### FİNANSAL TABLOLARA İLİŞKİN AÇIKLAMA VE DİPNOTLAR

(Para birimi: Tutarlar Bin Türk Lirası olarak ifade edilmiştir.)

#### j. Vade unsuru taşıyan risklerin kalan vadelerine göre dağılımı

Cari Dönem		Dağıtılamayan (*)	1 ay	1-3 ay	3-6 ay	6-12 ay	1 Yıl Üzeri
1	Merkezi yönetimlerden veya merkez bankalarından alacaklar	6.345.933	10.303.013	73.255	8.112	420.364	12.858.450
2	Bölgesel yönetimlerden veya yerel yönetimlerden alacaklar	--	255	3.186	9.197	21.830	511.284
3	İdari birimlerden ve ticari olmayan girişimlerden alacaklar	--	--	--	--	--	--
4	Çok taraflı kalkınma bankalarından alacaklar	--	--	--	--	--	--
5	Uluslararası teşkilatlardan alacaklar	--	--	--	--	--	--
6	Bankalardan ve aracı kurumlardan alacaklar	1.372.923	850.462	656.659	275.061	564.726	1.306.002
7	Kurumsal alacaklar	62.590	4.548.309	3.426.258	2.586.737	5.914.416	38.277.521
8	Perakende alacaklar	1.777	6.559.619	1.759.786	2.224.001	5.579.901	18.081.520
9	İkamet amaçlı gayrimenkul ipotegi ile teminatlandırılan alacaklar	--	212.808	146.533	208.157	310.954	4.463.323
10	Ticari amaçlı gayrimenkul ipotegi ile teminatlandırılan alacaklar	--	536.148	549.819	520.154	609.152	9.438.568
11	Tahsili gecikmiş alacaklar	1.058.710	5.401	839	1.281	2.984	83.651
12	Kurulca riski yüksek belirlenmiş alacaklar	--	--	--	--	--	--
13	İpotek teminatlı menkul kıymetler	--	--	--	--	--	--
14	Bankalardan ve aracı kurumlardan olan kısa vadeli alacaklar ile kısa vadeli kurumsal alacaklar	--	--	--	--	--	--
15	Kollektif yatırım kuruluşu niteliğindeki yatırımlar	--	2.089	--	--	166	--
16	Diğer alacaklar	4.404.835	11.609	--	--	--	18.806
17	Hisse senedi yatırımları	29.109	--	--	--	--	--
18	<b>Toplam</b>	<b>13.275.877</b>	<b>23.029.713</b>	<b>6.616.335</b>	<b>5.832.700</b>	<b>13.424.493</b>	<b>85.039.125</b>

(\*) Vadesiz bakiyeler dahildir.

#### Önceki dönem

Önceki dönem		Dağıtılamayan (*)	1 ay	1-3 ay	3-6 ay	6-12 ay	1 Yıl Üzeri
1	Merkezi yönetimlerden veya merkez bankalarından alacaklar	4.101.972	8.286.654	207.563	249.004	417.712	11.822.028
2	Bölgesel yönetimlerden veya yerel yönetimlerden alacaklar	--	186	1.715	2.167	39.557	762.476
3	İdari birimlerden ve ticari olmayan girişimlerden alacaklar	--	--	--	--	--	1
4	Çok taraflı kalkınma bankalarından alacaklar	--	--	--	--	--	--
5	Uluslararası teşkilatlardan alacaklar	--	--	--	--	--	--
6	Bankalardan ve aracı kurumlardan alacaklar	1.001.956	2.358.338	432.729	301.519	71.419	1.708.321
7	Kurumsal alacaklar	102.551	5.018.198	3.130.938	3.613.331	7.642.126	37.545.103
8	Perakende alacaklar	157	6.427.550	964.886	1.740.015	5.420.365	8.984.292
9	İkamet amaçlı gayrimenkul ipotegi ile teminatlandırılan alacaklar	--	133.584	98.032	127.056	158.325	4.805.064
10	Ticari amaçlı gayrimenkul ipotegi ile teminatlandırılan alacaklar	--	324.111	175.836	303.755	400.705	3.514.814
11	Tahsili gecikmiş alacaklar	825.258	6.083	438	1.274	3.628	64.797
12	Kurulca riski yüksek belirlenmiş alacaklar	65.202	167.033	--	--	--	4.323.948
13	İpotek teminatlı menkul kıymetler	--	--	--	--	--	--
14	Bankalardan ve aracı kurumlardan olan kısa vadeli alacaklar ile kısa vadeli kurumsal alacaklar	--	--	--	--	--	--
15	Kollektif yatırım kuruluşu niteliğindeki yatırımlar	--	432	--	139	--	--
16	Diğer alacaklar	3.296.495	58.808	--	--	6.000	4.931
17	Hisse senedi yatırımları	--	--	--	--	--	--
18	<b>Toplam</b>	<b>9.393.591</b>	<b>22.780.977</b>	<b>5.012.137</b>	<b>6.338.260</b>	<b>14.159.837</b>	<b>73.535.775</b>

(\*) Vadesiz bakiyeler dahildir.

#### k. Risk sınıfına ilişkin bilgiler

Ana ortaklık Banka, birden fazla kredi derecelendirme kuruluşunun (KDK) kullanımının yasal oranlarda yaratacağı değişkenliği sınırlamak amacı ile 1 Temmuz 2016 tarihinde Risk Merkezine yaptığı bildirim ile Temmuz 2016 itibaren sadece Fitch derecelendirme kuruluşunun kredi notlarını dikkate alacak şekilde uygulamasını sadeleştirmiştir.

Kredi derecelendirme notlarının dikkate alındığı kapsam; merkezi yönetimlerden veya merkez bankalarından alacaklar, yurtdışında yerleşik olanlar için geçerli olmak üzere; bankalardan ve aracı kurumlardan alacaklar ve kurumsal alacaklardır.

**DENİZBANK ANONİM ŞİRKETİ**  
**31 ARALIK 2016 TARİHİ İTİBARIYLA KONSOLİDE**  
**FİNANSAL TABLOLARA İLİŞKİN AÇIKLAMA VE DİPNOTLAR**  
(Para birimi: Tutarlar Bin Türk Lirası olarak ifade edilmiştir.)

**Cari Dönem**

Kredi Kalite Kademesi	Derecelendirme Notu	Merkezi Yönetimlerden veya Merkez Bankalarından Alacaklar	Risk Sınıfları		
			Bankalardan ve Aracı Kurumlardan Alacaklar Kalan Vadesi 3 aydan Küçük Alacaklar	Bankalardan ve Aracı Kurumlardan Alacaklar Kalan Vadesi 3 aydan Büyük Alacaklar	Kurumsal Alacaklar
1	AAA	%0	%20	%20	%20
	AA+				
	AA				
	AA-				
2	A+	%20	%20	%50	%50
	A				
	A-				
3	BBB+	%50	%20	%50	%100
	BBB				
	BBB-				
4	BB+	%100	%50	%100	%100
	BB				
	BB-				
5	B+	%100	%50	%100	%150
	B				
	B-				
6	CCC	%150	%150	%150	%150
	CC				
	C				
	D				

**Önceki Dönem**

Kredi Kalite Kademesi	Derecelendirme Notu			Merkezi Yönetimlerden veya Merkez Bankalarından Alacaklar	Risk Sınıfları		Kurumsal Alacaklar
	Fitch	Moodys	S&P		Bankalardan ve Aracı Kurumlardan Alacaklar Kalan Vadesi 3 aydan Küçük Alacaklar	Bankalardan ve Aracı Kurumlardan Alacaklar Kalan Vadesi 3 aydan Büyük Alacaklar	
1	AAA	Aaa	AAA	%0	%20	%20	%20
	AA+	Aa1	AA+				
	AA	Aa2	AA				
	AA-	Aa3	AA-				
2	A+	A1	A+	%20	%20	%50	%50
	A	A2	A				
	A-	A3	A-				
3	BBB+	Baa1	BBB+	%50	%20	%50	%100
	BBB	Baa2	BBB				
	BBB-	Baa3	BBB-				
4	BB+	Ba1	BB+	%100	%50	%100	%100
	BB	Ba2	BB				
	BB-	Ba3	BB-				
5	B+	B1	B+	%100	%50	%100	%150
	B	B2	B				
	B-	B3	B-				
6	CCC	Caa1	CCC+	%150	%150	%150	%150
		Caa2	CCC				
		Caa3	CCC-				
	CC	Ca	CC				
	C	C					
	D	D					

# DENİZBANK ANONİM ŞİRKETİ

## 31 ARALIK 2016 TARİHİ İTİBARIYLA KONSOLİDE

### FİNANSAL TABLOLARA İLİŞKİN AÇIKLAMA VE DİPNOTLAR

(Para birimi: Tutarlar Bin Türk Lirası olarak ifade edilmiştir.)

#### l. Risk ağırlıklarına göre risk tutarları

##### Cari Dönem

Risk Ağırlığı	%0	%10	%20	%35	%50	%75	%100	%150	%200	%250	%1250	Özk. İndirilenler
Kr. Riski Azaltımı Öncesi	16.439.368	--	1.870.339	--	18.517.089	41.035.264	75.067.893	287.179	--	154.415	--	879.654
Kr. Riski Azaltımı Sonrası	17.241.861	--	1.870.339	5.341.774	28.577.710	33.874.791	59.873.169	284.184	--	154.415	--	879.654

##### Önceki Dönem

Risk Ağırlığı	%0	%10	%20	%50	%75	%100	%150	%200	%250	Özk. İndirilenler
Kr. Riski Azaltımı Öncesi	24.014.207	--	3.294.447	5.872.451	27.490.649	65.679.995	2.032.547	2.765.162	71.119	944.558
Kr. Riski Azaltımı Sonrası	24.014.207	--	3.294.447	14.816.887	21.852.327	57.379.274	2.011.498	2.737.163	71.119	944.558

#### m. Önemli sektörlere veya karşı taraf türüne göre muhtelif bilgiler

Değer kaybına uğramış krediler; 90 günden fazla gecikme olan veya kredibilitesi nedeniyle değer düşüklüğüne uğradığına kanaat getirilmiş kredilerdir. Bu krediler için Karşılıklar Yönetmeliği gereğince "Özel Karşılık" hesaplaması yapılmaktadır.

Tahsili gecikmiş krediler; vadesi 90 güne kadar gecikmiş ancak değer düşüklüğüne uğramamış kredilerdir. Bu krediler için Karşılıklar Yönetmeliği hükümleri doğrultusunda "Genel Kredi Karşılığı" hesaplanır.

Cari Dönem: 31 Aralık 2016

Önemli Sektörler/Karşı Taraflar	Krediler		Değer Ayarlamaları <sup>(*)</sup>	Karşılıklar <sup>(**)</sup>	
	Değer Kaybına Uğramış	Tahsili Gecikmiş			
<b>Tarım</b>		<b>200.093</b>	<b>340.760</b>	<b>10.174</b>	<b>137.753</b>
Çiftçilik ve Hayvancılık		197.139	338.771	10.109	135.004
Ormancılık		527	242	6	460
Balıkçılık		2.427	1.747	59	2.289
<b>Sanayi</b>		<b>357.990</b>	<b>599.580</b>	<b>20.567</b>	<b>215.052</b>
Madencilik ve Taşocakçılığı		39.933	68.803	1.578	27.911
İmalat sanayi		235.915	499.988	18.288	166.601
Elektrik, Gaz, Su		82.142	30.789	701	20.540
<b>İnşaat</b>		<b>232.278</b>	<b>233.309</b>	<b>7.232</b>	<b>156.120</b>
<b>Hizmetler</b>		<b>1.157.129</b>	<b>2.364.961</b>	<b>89.677</b>	<b>787.920</b>
Toptan ve Perakende Ticaret		748.500	634.089	18.493	495.120
Otel ve Lokanta Hizmetleri		41.453	1.089.073	46.353	16.764
Ulaşım ve Haberleşme		216.466	359.467	12.212	154.069
Mali Kuruluşlar		28.667	174.919	7.991	17.282
Gayrimenkul ve Kira Hizm.		9.604	8.692	217	6.209
Serbest Meslek Hizmetleri		--	--	--	--
Eğitim Hizmetleri		21.522	3.610	89	16.673
Sağlık ve Sosyal Hizmetler		90.917	95.111	4.322	81.803
<b>Diğer</b>		<b>1.704.149</b>	<b>2.714.903</b>	<b>132.695</b>	<b>1.351.110</b>
<b>Toplam</b>		<b>3.651.639</b>	<b>6.253.513</b>	<b>260.345</b>	<b>2.647.955</b>

(\*) Tahsili gecikmiş kredilerin genel karşılık tutarını ifade etmektedir.

(\*\*) Özel karşılık tutarını ifade etmektedir.

# DENİZBANK ANONİM ŞİRKETİ

## 31 ARALIK 2016 TARİHİ İTİBARIYLA KONSOLİDE FİNANSAL TABLOLARA İLİŞKİN AÇIKLAMA VE DİPNOTLAR

(Para birimi: Tutarlar Bin Türk Lirası olarak ifade edilmiştir.)

Önceki Dönem: 31 Aralık 2015

Önemli Sektörler/Karşı Taraflar	Krediler		Değer Ayarlamaları <sup>(*)</sup>	Karşılıklar <sup>(**)</sup>
	Değer Kaybına Uğramış	Tahsili Gecikmiş		
<b>Tarım</b>	232.264	509.323	15.135	171.896
Çiftçilik ve Hayvancılık	230.664	507.985	15.084	170.806
Ormancılık	1.219	75	1	926
Balıkçılık	381	1.263	50	164
<b>Sanayi</b>	288.689	455.772	18.616	222.931
Madencilik ve Taşocakçılığı	68.220	14.462	352	46.343
İmalat sanayi	214.322	353.321	14.288	173.435
Elektrik, Gaz, Su	6.147	87.989	3.976	3.153
<b>İnşaat</b>	220.098	93.612	2.393	155.494
<b>Hizmetler</b>	703.176	981.245	33.547	441.827
Toptan ve Perakende Ticaret	460.737	317.426	8.643	260.357
Otel ve Lokanta Hizmetleri	22.442	120.440	4.320	11.750
Ulaşım ve Haberleşme	80.896	410.418	15.708	67.262
Mali Kuruluşlar	18.811	6.859	141	14.342
Gayrimenkul ve Kira Hizm.	6.793	4.491	108	4.129
Serbest Meslek Hizmetleri	42	--	--	40
Eğitim Hizmetleri	3.826	24.632	677	2.263
Sağlık ve Sosyal Hizmetler	109.629	96.979	3.950	81.684
<b>Diğer</b>	1.724.547	1.784.826	100.444	1.286.035
<b>Toplam</b>	3.168.774	3.824.778	170.135	2.278.183

(\*) Tahsili gecikmiş kredilerin genel karşılık tutarını ifade etmektedir.

(\*\*) Özel karşılık tutarını ifade etmektedir.

### Değer ayarlamaları ve kredi karşılıkları değişimine ilişkin bilgiler

Cari Dönem: 31 Aralık 2016	Açılış bakiyesi	Dönem içinde		Diğer Ayarlamalar <sup>(*)</sup>	Kapanış bakiyesi
		ayrılan karşılık	Karşılık iptalleri		
Özel Karşılıklar	2.278.183	1.241.892	(269.966)	(602.154)	2.647.955
Genel Karşılıklar	975.339	294.015	--	--	1.269.354

(\*) Takipteki krediler portföyünden yapılan satışlar ve 2.383 TL tutarında kur farklarını içermektedir.

Önceki Dönem: 31 Aralık 2015	Açılış bakiyesi	Dönem içinde		Diğer Ayarlamalar <sup>(*)</sup>	Kapanış bakiyesi
		ayrılan karşılık	Karşılık iptalleri		
Özel Karşılıklar	1.375.164	1.095.770	(190.919)	(1.832)	2.278.183
Genel Karşılıklar	813.128	162.211	--	--	975.339

(\*) (2.845) TL Takipteki krediler portföyündeki aktiften silinenler için ayrılmış olan karşılık iptallerini ve 1.013 TL kur farklarını içermektedir.

### n. Döngüsel sermaye tamponu hesaplamasına ilişkin bilgiler

Nihai olarak risk alınan ülke	Bankacılık hesaplarındaki	Alım satım hesapları kapsamında	Toplam
	özel sektör kredileri	hesaplanan risk ağırlıklı tutar	
Türkiye	86.029.159	25.542	86.054.701
Malta	1.452.193	--	1.452.193
Almanya	1.177.841	--	1.177.841
Hollanda	1.169.288	--	1.169.288
Diğer	3.895.763	--	3.895.763

### o. Nakdi kredi riskinin faaliyet bölümlerine göre dağılımı

Cari Dönem: 31 Aralık 2016	Ticari Krediler <sup>(*)</sup>	Tüketici Kredileri	Kredi Kartları	Diğer	Toplam
Standart Krediler	70.296.983	12.204.822	4.801.357	26.643	87.329.805
Yakın İzlemedeki Krediler	5.213.186	1.190.519	285.322	--	6.689.027
Takipteki Krediler	2.331.997	848.256	471.386	--	3.651.639
Özel Karşılık(-)	1.600.858	654.233	392.864	--	2.647.955
<b>Toplam</b>	<b>76.241.308</b>	<b>13.589.364</b>	<b>5.165.201</b>	<b>26.643</b>	<b>95.022.516</b>

(\*) Tablodaki bilgiler Faktoring ve Leasing alacaklarını da içermektedir.

(\*\*) Ticari Krediler; ticari, kurumsal ve işletme kredilerini içermektedir.

**DENİZBANK ANONİM ŞİRKETİ****31 ARALIK 2016 TARİHİ İTİBARIYLA KONSOLİDE****FİNANSAL TABLOLARA İLİŞKİN AÇIKLAMA VE DİPNOTLAR**

(Para birimi: Tutarlar Bin Türk Lirası olarak ifade edilmiştir.)

Önceki Dönem: 31 Aralık 2015	Ticari Krediler <sup>(*)</sup>	Tüketici Kredileri	Kredi Kartları	Diğer	Toplam
Standart Krediler	56.828.960	11.645.974	4.132.903	14.316	72.622.153
Yakın İzlemedeki Krediler	2.896.286	1.093.319	202.714	--	4.192.319
Takipteki Krediler	1.684.130	898.406	586.238	--	3.168.774
Özel Karşılık(-)	1.179.281	668.445	430.457	--	2.278.183
<b>Toplam</b>	<b>60.230.095</b>	<b>12.969.254</b>	<b>4.491.398</b>	<b>14.316</b>	<b>77.705.063</b>

(\*) Tablodaki bilgiler Faktoring ve Leasing alacaklarını da içermektedir.

(\*\*) Ticari Krediler; ticari, kurumsal ve işletme kredilerini içermektedir.

DFH Grup'un kredilerinin 60.734.592 TL (31 Aralık 2015: 56.329.099 TL) tutarındaki kısmı müşterilerden alınan nakit, ipotek ve çek senet ile teminatlandırılmış durumdadır.

**III. Konsolide kur riskine ilişkin açıklamalar****a. Grubun maruz kaldığı kur riski, bu durumun etkilerinin tahmin edilmesi, Ana ortaklık Banka Yönetim Kurulu'nun günlük olarak izlenen pozisyonlar için belirlediği limitler**

DFH Grup, belirlenmiş olan riske maruz değer limitleri dahilinde kur riski alabilmektedir. Ölçülebilir ve yönetilebilir riskler, uyulması gereken yasal limitler dahilinde alınmaktadır.

"Bankaların İç Denetim ve Risk Yönetimi Sistemleri Hakkındaki Yönetmelik" esaslarına göre kur riski izlenmekte ve yabancı para işlemlerde oluşması muhtemel değer değişiklikleri gözlenmektedir. Kur riskinin ölçülmesinde, riske maruz değer yöntemi kullanılmakta, hesaplamalar günlük olarak yapılmaktadır.

Ana ortaklık Banka Yönetim Kurulu günlük olarak; genel ekonomik durum ve piyasalardaki gelişmelere göre risk limitlerini gözden geçirerek gerekli hallerde yeni limitler belirlemektedir.

**b. Önemli olması durumunda yabancı para cinsinden borçlanma araçlarının ve net yabancı para yatırımlarının riskten korunma amaçlı türev araçları ile korunmasının boyutu**

DFH Grup, TMS 39'a uygun olarak, yurtdışındaki yabancı para yatırımlarının kur riskinden korunmak için konsolide finansal tablolarında yurtdışındaki net yatırımlarından kaynaklanan kur riskinden korunma muhasebesi uygulamaktadır.

Yurtdışındaki net yatırımlarından kaynaklanan kur riskinden korunma ile ilgili bilgiler Dördüncü bölüm VIII-a no'lu dipnotta açıklanmıştır.

**c. Yabancı para risk yönetim politikası**

DFH Grup, belirlenmiş olan riske maruz değer limitleri dahilinde kur riski alabilmektedir. Ölçülebilir ve yönetilebilir riskler, uyulması gereken yasal limitler dahilinde alınmaktadır.

**d. Ana ortaklık Banka'nın finansal tablo tarihi ile bu tarihten geriye doğru son beş iş günü kamuya duyurulan cari döviz alış kurları**

Bilanço tarihindeki ABD Doları Gişe Döviz Alış Kuru	3,5192 TL
Bilanço tarihindeki Avro Gişe Döviz Alış Kuru	3,7099 TL

Tarih	ABD Doları	Avro
27 Aralık 2016	3,5135	3,6711
28 Aralık 2016	3,5329	3,6901
29 Aralık 2016	3,5318	3,6939
30 Aralık 2016	3,5192	3,7099
31 Aralık 2016	3,5192	3,7099

**e. Ana ortaklık Banka'nın cari döviz alış kurunun finansal tablo tarihinden geriye doğru son otuz günlük basit aritmetik ortalama değeri**

2016 yılı Aralık ayı basit aritmetik ortalama ile ABD Doları döviz alış kuru 3,0197 TL, Avro döviz alış kuru 3,3389 TL'dir.

# DENİZBANK ANONİM ŞİRKETİ

## 31 ARALIK 2016 TARİHİ İTİBARIYLA KONSOLİDE FİNANSAL TABLOLARA İLİŞKİN AÇIKLAMA VE DİPNOTLAR

(Para birimi: Tutarlar Bin Türk Lirası olarak ifade edilmiştir.)

### f. Kur riskine ilişkin bilgiler

Cari Dönem	Avro	ABD Doları	Diğer YP <sup>(5)</sup>	Toplam
<b>Varlıklar</b>				
Nakit Değerler ve T.C.Merkez Bnk. Bankalar	3.593.180	7.019.629	1.944.745	12.557.554
Gerçeğe Uygun Değer Farkı Kar veya Zarara Yansıtılan Fin.Var. <sup>(1)</sup>	4.543.698	865.857	146.182	5.555.737
Para Piyasalarından Alacaklar	177.120	42.482	1	219.603
Satılmaya Hazır Finansal Varlıklar Krediler <sup>(2)</sup>	--	--	--	--
İştirak Bağlı Ort.ve Birlikte Kont.Ed.Ort. Vadeye Kadar Elde Tutulacak Yatırım	1.030.396	1.080.344	64.254	2.174.994
Riskten Korunma Amaçlı Türev Fin.Var.	20.765.084	23.817.521	969.661	45.552.266
Maddi Duran Varlıklar	130	--	--	130
Maddi Olmayan Duran Varlıklar <sup>(3)</sup>	155.033	1.561.104	--	1.716.137
Diğer Varlıklar <sup>(4)</sup>	--	--	--	--
Diğer Varlıklar <sup>(4)</sup>	111.067	82	816	111.965
<b>Toplam Varlıklar</b>	<b>32.181.703</b>	<b>35.331.989</b>	<b>3.317.138</b>	<b>70.830.830</b>
<b>Yükümlülükler</b>				
Bankalar Mevduatı	601.140	125.378	672.524	1.399.042
Döviz Tevdiat Hesabı	37.991.989	16.652.338	967.201	55.611.528
Para Piyasalarına Borçlar	--	--	--	--
Diğer Mali Kuruluşlar. Sağl. Fonlar	2.966.852	11.638.970	6.844	14.612.666
İhraç Edilen Menkul Değerler	1.192.424	117.306	--	1.309.730
Muhtelif Borçlar	272.697	258.865	1.301	532.863
Riskten Korunma Amaçlı Türev Fin.Borç.	--	--	--	--
Diğer Yükümlülükler <sup>(6)</sup>	304.275	856.058	9.258	1.169.591
<b>Toplam Yükümlülükler</b>	<b>43.329.377</b>	<b>29.648.915</b>	<b>1.657.128</b>	<b>74.635.420</b>
<b>Net Bilanço Pozisyonu</b>	<b>(11.147.674)</b>	<b>5.683.074</b>	<b>1.660.010</b>	<b>(3.804.590)</b>
<b>Net Nazım Hesap Pozisyonu <sup>(7)</sup></b>	<b>11.032.843</b>	<b>(5.646.113)</b>	<b>(1.418.136)</b>	<b>3.968.594</b>
Türev Finansal Araçlardan Alacaklar	19.896.141	16.210.215	886.959	36.993.315
Türev Finansal Araçlardan Borçlar	(8.863.298)	(21.856.328)	(2.305.095)	(33.024.721)
<b>Net Pozisyon</b>	<b>(114.831)</b>	<b>36.961</b>	<b>241.874</b>	<b>164.004</b>
Gayri Nakdi Krediler	7.005.000	11.257.796	477.555	18.740.351
<b>Önceki Dönem</b>				
Toplam Varlıklar	21.317.524	31.976.949	2.641.004	55.935.477
Toplam Yükümlülükler	34.816.004	27.748.600	1.183.454	63.748.058
<b>Net Bilanço Pozisyonu</b>	<b>(13.498.480)</b>	<b>4.228.349</b>	<b>1.457.550</b>	<b>(7.812.581)</b>
<b>Net Nazım Hesap Pozisyonu</b>	<b>13.215.699</b>	<b>(4.294.944)</b>	<b>(1.313.498)</b>	<b>7.607.257</b>
Türev Finansal Araçlardan Alacaklar	18.653.766	18.207.544	633.734	37.495.044
Türev Finansal Araçlardan Borçlar	(5.438.067)	(22.502.488)	(1.947.232)	(29.887.787)
<b>Net Pozisyon</b>	<b>(282.781)</b>	<b>(66.595)</b>	<b>144.052</b>	<b>(205.324)</b>
Gayri Nakdi Krediler	4.774.463	10.605.095	255.911	15.635.469

(1) : 178.314 TL tutarındaki türev finansal varlıklara ait kur farkları dahil edilmemiştir.

(2) : 3.668.858 TL tutarında dövizde endeksli krediler dahil edilmiştir.

(3) : 11.679 TL tutarında maddi olmayan duran varlıklar dahil edilmemiştir.

(4) : 204.219 TL tutarında dövizde endeksli faktoring alacakları dahil edilmiş, 8.576 TL tutarında peşin ödenmiş giderler dahil edilmemiştir.

(5) : Toplam varlıklar içerisinde 2.728.172 TL tutarında, toplam yükümlülüklerin içerisinde ise 1.177.272 TL tutarında altın bakiyeleri mevcuttur.

(6) : 3.323.513 TL tutarında YP özkaynaklar ve 488.886 TL tutarında türev finansal borçlara ait kur farkları ve 5.871 TL tutarında serbest karşılık dahil edilmemiştir.

(7) : Türev finansal araçlardan alacaklar ile türev finansal araçlardan borçların netini göstermektedir. Finansal tablolarda "Vadeli aktif değer alım taahhütleri" kalemi altında gösterilen spot döviz alım/satım işlemleri "Net nazım hesap pozisyonu"na dahil edilmiştir.

### g. Maruz kalınan kur riskine ilişkin bilgiler

TL'nin aşağıdaki para birimleri karşısında yüzde 10 değer kaybına uğradığı takdirde 31 Aralık 2016 ve 2015 tarihleri itibarıyla özkaynaklarda ve gelir tablosunda (vergi etkisi hariç) oluşabilecek artış ve azalış aşağıdaki tabloda gösterilmiştir. Bu analiz tüm diğer değişkenlerin, özellikle faiz oranlarının, sabit kaldığı varsayımıyla hazırlanmıştır.

	Cari Dönem		Önceki Dönem	
	Dönem Kar veya Zararı	Özkaynak	Dönem Kar veya Zararı	Özkaynak
ABD Doları	(3.716)	(14.628)	6.400	(4.379)
Avro	(19.276)	(19.504)	(15.125)	(16.025)
<b>Toplam (Net)</b>	<b>(22.992)</b>	<b>(34.132)</b>	<b>(8.725)</b>	<b>(20.404)</b>

# DENİZBANK ANONİM ŞİRKETİ

## 31 ARALIK 2016 TARİHİ İTİBARIYLA KONSOLİDE FİNANSAL TABLOLARA İLİŞKİN AÇIKLAMA VE DİPNOTLAR

(Para birimi: Tutarlar Bin Türk Lirası olarak ifade edilmiştir.)

### IV. Konsolide faiz oranı riskine ilişkin açıklamalar

#### a. Varlıkların, yükümlülüklerin ve bilanço dışı kalemlerin faize duyarlılığı

Varlık ve yükümlülükler ve bilanço dışı kalemlerin faiz oranı riskinin ölçülmesinde Standart Metot kullanılmaktadır.

#### b. Piyasa faiz oranlarındaki dalgalanmaların Banka'nın finansal pozisyonları ve nakit akışları üzerindeki beklenen etkileri, faiz gelirlerine ilişkin beklentileri, banka yönetim kurulunun günlük faiz oranlarına getirdiği sınırlamalar

Ana ortaklık Banka tarafından piyasadaki muhtemel olumsuz gelişmelere, yönelik olarak duyarlılık limitleri belirlenmiştir. Duyarlılık hesaplamaları haftalık olarak yapılmakta ve limitler ile uyum incelenmektedir.

Günlük olarak piyasadaki faiz oranları takip edilmekte, gerektiğinde faiz oranları yeniden belirlenmektedir.

#### c. Grubun, cari dönemde karşılaştığı faiz oranı riski dolayısıyla alınan önlemler ve bunun gelecek dönemde net gelir ve özkaynaklarda beklenen etkileri

Grup, cari yılda karşılaştığı faiz oranı riskine karşı duyarlılık analizini, tarihsel stres testi ve riske maruz değer metodlarıyla analiz yapmakta ve önlem almaktadır. Faiz riskine ilişkin duyarlılık limitleri belirlenmiş olup, haftalık olarak limitler takip edilmektedir.

"Varlıkların, yükümlülüklerin ve bilanço dışı kalemlerin faize duyarlılığı (Yeniden fiyatlandırmaya kalan süreler itibarıyla)":

Cari Dönem Sonu	1 Aya Kadar	1-3 Ay	3-12 Ay	1-5 Yıl	5 Yıl ve Üzeri	Faizsiz	Toplam
<b>Varlıklar</b>							
Nakit Değerler ve T.C. Merkez Bnk.	3.690.409	--	--	--	--	11.148.952	14.839.361
Bankalar	855.829	260.105	169.288	--	--	4.287.521	5.572.743
Gerçeğe Uygun Değer Farkı Kar veya Zarara Yansıtılan Fin.Var.	415.670	188.658	267.941	365.926	199.717	9.947	1.447.859
Para Piyasalarından Alacaklar	3.001.571	--	--	--	--	--	3.001.571
Satılmaya Hazır Finansal Varlıklar	305.338	649.893	1.320.671	2.509.948	2.769.411	41.729	7.596.990
Verilen Krediler	14.507.220	8.979.161	17.911.370	30.957.978	17.791.075	1.003.684	91.150.488
Vadeye Kadar Elde Tut.Yatırımlar	1.654.843	365.704	329.400	480.903	2.225.182	--	5.056.032
Diğer Varlıklar (*)	573.602	187.879	527.646	1.540.244	1.042.657	3.016.926	6.888.954
<b>Toplam Varlıklar</b>	<b>25.004.482</b>	<b>10.631.400</b>	<b>20.526.316</b>	<b>35.854.999</b>	<b>24.028.042</b>	<b>19.508.759</b>	<b>135.553.998</b>
<b>Yükümlülükler</b>							
Bankalar Mevduatı	331.633	795.851	105.887	265.369	--	76.053	1.574.793
Diğer Mevduat	36.855.195	10.782.700	14.062.585	9.506.576	526.631	18.887.471	90.621.158
Para Piyasalarına Borçlar	5.397.576	--	--	--	--	--	5.397.576
Muhtelif Borçlar	--	--	--	--	--	1.962.214	1.962.214
İhraç Edilen Menkul Değerler	688.505	1.894.739	456.230	266.086	185.495	--	3.491.055
Diğer Mali Kurul. Sağl. Fonlar	3.821.161	3.889.867	3.131.408	1.742.145	4.157.611	--	16.742.192
Diğer Yükümlülükler (**)	280.887	228.536	91.714	460.544	186.705	14.516.624	15.765.010
<b>Toplam Yükümlülükler</b>	<b>47.374.957</b>	<b>17.591.693</b>	<b>17.847.824</b>	<b>12.240.720</b>	<b>5.056.442</b>	<b>35.442.362</b>	<b>135.553.998</b>
Bilançodaki Uzun Pozisyon	--	--	2.678.492	23.614.279	18.971.600	--	45.264.371
Bilançodaki Kısa Pozisyon	(22.370.475)	(6.960.293)	--	--	--	(15.933.603)	(45.264.371)
Nazım Hesaplardaki Uzun Pozisyon	3.281.977	3.160.110	2.450.357	4.068.624	4.273.732	--	17.234.800
Nazım Hesaplardaki Kısa Pozisyon	(2.591.356)	(5.676.746)	(3.397.900)	(2.165.234)	(2.910.824)	--	(16.742.060)
<b>Toplam Pozisyon</b>	<b>(21.679.854)</b>	<b>(9.476.929)</b>	<b>1.730.949</b>	<b>25.517.669</b>	<b>20.334.508</b>	<b>(15.933.603)</b>	<b>492.740</b>

(\*) Diğer varlıklar-faizsiz; 664.579 TL tutarında maddi duran varlıklar, 204.819 TL tutarında maddi olmayan duran varlıklar, 164.527 TL tutarında yatırım amaçlı gayrimenkuller, 12.947 TL tutarında iştirakler ve birlikte kontrol edilen ortaklıklar, 254.864 TL tutarında vergi varlığı, 12.233 TL tutarında bağlı ortaklıklar, 123.311 TL tutarında elden çıkarılacak kıymetleri ve 1.579.646 TL tutarında diğer aktifleri içermektedir.

(\*\*) Diğer yükümlülükler-faizsiz; 10.590.098 TL tutarında özkaynaklar, 205.165 TL tutarında vergi borcu, 1.748.151 TL tutarında karşılıklar bakiyelerini ve 1.973.210 TL tutarında diğer yabancı kaynakları içermektedir.



# DENİZBANK ANONİM ŞİRKETİ

## 31 ARALIK 2016 TARİHİ İTİBARIYLA KONSOLİDE FİNANSAL TABLOLARA İLİŞKİN AÇIKLAMA VE DİPNOTLAR

(Para birimi: Tutarlar Bin Türk Lirası olarak ifade edilmiştir.)

Önceki Dönem Sonu	1 Aya Kadar	1-3 Ay	3-12 Ay	1-5 Yıl	5 Yıl ve Üzeri	Faizsiz	Toplam
<b>Varlıklar</b>							
Nakit Değerler ve T.C. Merkez Bnk.	3.360.160	--	--	--	--	7.463.192	10.823.352
Bankalar	2.192.594	314.307	61.352	--	--	3.654.447	6.222.700
Gerçeğe Uygun Değer Farkı Kar veya Zarara Yansıtılan Fin.Var.	73.983	265.332	190.415	532.231	110.802	676	1.173.439
Para Piyasalarından Alacaklar	1.213.997	--	--	--	--	--	1.213.997
Satılmaya Hazır Finansal Varlıklar	283.639	1.567.201	2.426.953	2.678.795	2.903.701	112.900	9.973.189
Verilen Krediler	11.841.376	8.408.220	13.921.559	25.494.345	14.209.224	812.673	74.687.397
Vadeye Kadar Elde Tutul. Yatırımlar	1.545.220	289.208	340.211	453.552	747.978	--	3.376.169
Diğer Varlıklar (*)	405.120	206.015	339.755	1.534.803	532.769	2.397.704	5.416.166
<b>Toplam Varlıklar</b>	<b>20.916.089</b>	<b>11.050.283</b>	<b>17.280.245</b>	<b>30.693.726</b>	<b>18.504.474</b>	<b>14.441.592</b>	<b>112.886.409</b>
<b>Yükümlülükler</b>							
Bankalar Mevduatı	614.237	555.196	145.986	--	--	139.734	1.455.153
Diğer Mevduat	27.354.211	10.538.010	9.482.253	9.290.366	284.646	14.254.616	71.204.102
Para Piyasalarına Borçlar	7.184.158	--	--	--	--	--	7.184.158
Muhtelif Borçlar	80	1.521	7.977	1.033	--	1.761.608	1.772.219
İhraç Edilen Menkul Değerler	1.865.068	540.907	249.792	430.273	--	--	3.086.040
Diğer Mali Kurul. Sağl. Fonlar	2.239.084	4.942.730	4.891.805	165.864	3.863.748	--	16.103.231
Diğer Yükümlülükler (**)	99.385	98.261	41.387	307.204	95.326	11.439.943	12.081.506
<b>Toplam Yükümlülükler</b>	<b>39.356.223</b>	<b>16.676.625</b>	<b>14.819.200</b>	<b>10.194.740</b>	<b>4.243.720</b>	<b>27.595.901</b>	<b>112.886.409</b>
Bilançodaki Uzun Pozisyon	--	--	2.461.045	20.498.986	14.260.754	--	37.220.785
Bilançodaki Kısa Pozisyon	(18.440.134)	(5.626.342)	--	--	--	(13.154.309)	(37.220.785)
Nazım Hesaplardaki Uzun Pozisyon	2.161.735	7.312.989	6.862.938	3.587.715	2.778.546	--	22.703.923
Nazım Hesaplardaki Kısa Pozisyon	(797.619)	(8.445.792)	(3.821.445)	(6.666.571)	(2.120.986)	--	(21.852.413)
<b>Toplam Pozisyon</b>	<b>(17.076.018)</b>	<b>(6.759.145)</b>	<b>5.502.538</b>	<b>17.420.130</b>	<b>14.918.314</b>	<b>(13.154.309)</b>	<b>851.510</b>

(\*) Diğer varlıklar-faizsiz; 547.622 TL tutarında maddi duran varlıklar, 178.257 TL tutarında maddi olmayan duran varlıklar, 157.381 TL tutarında yatırım amaçlı gayrimenkuller, 12.947 TL tutarında iştirakler ve birlikte kontrol edilen ortaklıklar, 166.350 TL tutarında vergi varlığı, 5.760 TL tutarında bağlı ortaklıklar, 84.591 TL tutarında elden çıkarılacak kıymetleri ve 1.244.796 TL tutarında diğer aktifleri içermektedir.

(\*\*) Diğer yükümlülükler-faizsiz; 8.294.197 TL tutarında özkaynaklar, 169.502 TL tutarında vergi borcu, 1.224.501 TL tutarında karşılıklar bakiyelerini ve 1.751.743 TL tutarında diğer yabancı kaynakları içermektedir.

### d. Parasal finansal araçlara uygulanan ortalama faiz oranları

Cari Dönem: 31 Aralık 2016	Avro %	ABD Doları %	Japon Yeni %	TL %
<b>Varlıklar</b>				
Nakit Değerler ve T.C. Merkez Bnk.	--	0,49	--	5,00
Bankalar	0,88	1,54	--	9,38
Gerçeğe Uygun Değer Farkı Kar veya Zarara Yansıtılan Fin.Var.	1,33	4,95	--	11,22
Para Piyasalarından Alacaklar	--	--	--	8,49
Satılmaya Hazır Finansal Varlıklar	1,42	4,44	--	9,05
Verilen Krediler	4,60	5,68	5,39	16,38
Vadeye Kadar Elde Tutulan Yatırımlar	4,46	4,68	--	9,52
<b>Yükümlülükler</b>				
Bankalar Mevduatı	0,15	1,54	--	4,34
Diğer Mevduat	1,64	3,10	0,30	10,74
Para Piyasalarına Borçlar	--	--	--	8,47
Muhtelif Borçlar	--	--	--	--
İhraç Edilen Menkul Değerler	2,75	3,75	--	--
Diğer Mali Kuruluşlardan Sağlanan Fonlar	2,74	3,74	--	12,56
<b>Önceki Dönem: 31 Aralık 2015</b>				
<b>Varlıklar</b>				
Nakit Değerler ve T.C. Merkez Bnk.	--	0,31	--	5,47
Bankalar	0,7	0,65	--	11,48
Gerçeğe Uygun Değer Farkı Kar veya Zarara Yansıtılan Fin.Var.	3,28	5,01	--	9,13
Para Piyasalarından Alacaklar	--	--	--	10,74
Satılmaya Hazır Finansal Varlıklar	1,79	4,29	--	8,55
Verilen Krediler	5,87	5,36	5,29	15,31
Vadeye Kadar Elde Tutulan Yatırımlar	4,46	4,04	--	9,35
<b>Yükümlülükler</b>				
Bankalar Mevduatı	0,23	2,08	--	11,28
Diğer Mevduat	1,57	2,54	0,17	11,92
Para Piyasalarına Borçlar	--	--	--	8,83
Muhtelif Borçlar	--	--	--	--
İhraç Edilen Menkul Değerler	2,33	3,05	--	10,58
Diğer Mali Kuruluşlardan Sağlanan Fonlar	1,8	3,73	--	13,15

## DENİZBANK ANONİM ŞİRKETİ

### 31 ARALIK 2016 TARİHİ İTİBARIYLA KONSOLİDE

### FİNANSAL TABLOLARA İLİŞKİN AÇIKLAMA VE DİPNOTLAR

(Para birimi: Tutarlar Bin Türk Lirası olarak ifade edilmiştir.)

#### e. Bankacılık hesaplarından kaynaklanan faiz oranı riski

Bankacılık hesaplarından kaynaklanan faiz oranı riskinin niteliği ve kredi erken geri ödemeleri ve vadeli mevduatlar dışındaki mevduatların hareketine ilişkin olanlar da dahil önemli varsayımlar ile faiz oranı riskinin ölçüm sıklığı

Bankacılık hesaplarından kaynaklanan faiz oranı riski, aktiflerin ve pasiflerin yeniden fiyatlanma vadelerindeki farklılıktan kaynaklanmaktadır. Yeniden fiyatlanma vadeleri dikkate alındığında, aktif kalemlerin ortalama vadesi pasif kalemlerin ortalama vadesinden yüksektir.

Aktif ve pasif kalemlere ilişkin büyüklük ve vade yapısındaki gelişmeler ile faiz hareketleri dikkate alınarak faiz riski haftalık olarak değerlendirilmektedir. Bankanın maruz kaldığı faiz riski Aktif-Pasif Komitesi ("APKO") tarafından merkezi olarak yönetilmekte ve alınan kararlar doğrultusunda, faize dayalı türev sözleşmeler ile bilançonun faiz duyarlılığının asgari seviyede tutulması sağlanmaktadır.

Faiz oranındaki olası değişikliklerin net bugünkü değere etkisi, içsel yaklaşımların yanı sıra Bankacılık Hesaplarından Kaynaklanan Faiz Oranı Riskinin Standart Şok Yöntemiyle Ölçülmesine ve Değerlendirilmesine İlişkin Yönetmelik çerçevesinde de hesaplanmakta ve aylık olarak raporlanmaktadır.

Standart Şok Yöntemi ile yapılan ölçümler, muhasebe ve kayıt düzenine ilişkin sınıflandırma temel alınarak "Bankacılık Hesapları" içinde yer alan ve faize duyarlı tüm bilanço içi ve bilanço dışı kalemleri kapsamaktadır. Vade unsuru bulunmayan mevduatlara ilişkin vade varsayımı, en az 5 yıllık veri üzerinden yapılan analizler ile yıllık olarak gözden geçirilmektedir. Bu analizler ile vadesiz mevduatların hesapta ne kadar süre ile kaldığı ve hangi vadelerde hangi oranda mevduat çıkışı olduğu belirlenmektedir.

#### Bankacılık Hesaplarından Kaynaklanan Faiz Oranı Riskinin Standart Şok Yöntemiyle Ölçülmesine ve Değerlendirilmesine İlişkin Yönetmelik uyarınca Ana Ortaklık Banka'nın konsolide olmayan finansal tabloları baz alınarak hazırlanan faiz oranlarındaki dalgalanmalardan doğan ekonomik değer farkları

Alım-satım portföyü dışında kalan tüm bankacılık işlemleri için faiz oranı riski bankacılık hesaplarından kaynaklanan faiz oranı riski altında takip edilmektedir. Alım-satım portföyüne ilişkin faiz oranı riski ise piyasa riski kapsamında takip edilmektedir.

Ana ortaklık Banka Yönetim Kurulu tarafından belirlenen bankacılık hesaplarındaki faiz duyarlılıkları ile ilgili limitler dahilinde faiz oranı riskinin günlük yönetimine ilişkin karar ve aksiyonlar APKO tarafından alınmaktadır. APKO toplantıları haftalık olarak yapılmaktadır.

Bankacılık hesaplarından kaynaklanan faiz oranı riski ölçüm süreci, Ana ortaklık Banka'nın bankacılık hesapları olarak tanımladığı faiz oranı pozisyonlarını içerecek ve ilgili yeniden fiyatlama ve vade verilerini dikkate alacak şekilde oluşturulmakta ve yürütülmektedir. Vade uyumsuzluğundan kaynaklanan yeniden fiyatlama riskinin izlenmesi kapsamında durasyon-gap, vade dilimi bazında gap ve duyarlılık analizleri kullanılmaktadır. Durasyon-gap ve duyarlılık analizleri haftalık olarak gerçekleştirilmektedir. Durasyon-gap analizinde, faize hassas aktif ve pasif kalemlerin nakit akışları üzerinden, piyasa faiz oranları kullanılarak oluşturulan verim eğrileri kullanılarak, bugünkü değerleri hesaplanmaktadır.

Vadesi belli olmayan ürünlerde vade, faiz belirleme sıklığı ve müşteri davranışları baz alınarak belirlenmektedir. Piyasalarda yaşanabilecek dalgalanmalara karşı periyodik olarak yapılan duyarlılık ve senaryo analizleri ile bu sonuçlar desteklenmektedir.

Grubun farklı para birimlerine göre bölünmüş olarak, "Bankacılık Hesaplarından Kaynaklanan Faiz Oranı Riskinin Standart Şok Yöntemiyle Ölçülmesine ve Değerlendirilmesine İlişkin Yönetmelik" uyarınca faiz oranlarındaki dalgalanmalardan doğan ekonomik değer farkları 31 Aralık 2015 tarihi itibarıyla aşağıdaki tabloda belirtilmiştir.

Cari Dönem: 31 Aralık 2016	Uygulanan Sok	Kazançlar/	Kazançlar/Özkaynaklar-
Para Birimi	(+/- x baz puan)	Kayıplar	Kayıplar/Özkaynaklar
1 TL	(+) 500 baz puan	(2.141.923)	(%13,55)
2 TL	(-) 400 baz puan	2.099.329	%13,28
3 Avro	(+) 200 baz puan	(243.636)	(%1,54)
4 Avro	(-) 200 baz puan	504.133	%3,19
5 ABD Doları	(+) 200 baz puan	(131.925)	(%0,83)
6 ABD Doları	(-) 200 baz puan	159.574	%1,01
<b>Toplam (Pozitif Şoklar İçin)</b>		<b>(2.517.484)</b>	<b>(%15,92)</b>
<b>Toplam (Negatif Şoklar İçin)</b>		<b>2.763.036</b>	<b>%17,48</b>

## DENİZBANK ANONİM ŞİRKETİ

### 31 ARALIK 2016 TARİHİ İTİBARIYLA KONSOLİDE FİNANSAL TABLOLARA İLİŞKİN AÇIKLAMA VE DİPNOTLAR

(Para birimi: Tutarlar Bin Türk Lirası olarak ifade edilmiştir.)

Önceki Dönem: 31 Aralık 2015 Para Birimi	Uygulanan Sok (+/- x baz puan)	Kazançlar/ Kayıplar	Kazançlar/Özkaynaklar- Kayıplar/Özkaynaklar
1 TL	(+) 500 baz puan	(2.269.431)	(%17,99)
2 TL	(-) 400 baz puan	2.240.738	%17,76
3 Avro	(+) 200 baz puan	(17.487)	(%0,14)
4 Avro	(-) 200 baz puan	97.569	%0,77
5 ABD Doları	(+) 200 baz puan	(59.665)	(%0,47)
6 ABD Doları	(-) 200 baz puan	72.156	%0,57
<b>Toplam (Pozitif Şoklar İçin)</b>		<b>(2.346.583)</b>	<b>(%18,60)</b>
<b>Toplam (Negatif Şoklar İçin)</b>		<b>2.410.463</b>	<b>%19,10</b>

#### V. Bankacılık hesaplarından kaynaklanan hisse senedi pozisyon riski

##### a. Hisse senedi yatırımlarının bilanço değeri, gerçeğe uygun değer ve piyasa değeri karşılaştırma

Grubun, 31 Aralık 2016 itibarıyla BIST piyasalarında işlem gören ve konsolide edilmeyen iştirak ve bağlı ortaklığı bulunmamaktadır (31 Aralık 2015: Yoktur).

##### b. Hisse senedi yatırımlarının gerçekleşmiş kazanç veya kayıpları, yeniden değerlendirme değer artışlar ve gerçekleşmemiş kazanç veya kayıpları ile bunların ana ve katkı sermayeye dahil edilen tutarlarına ilişkin bilgiler

Yoktur (31 Aralık 2015: Yoktur).

#### VI. Konsolide likidite riskine ilişkin açıklamalar

Likidite riski, genel anlamda fonlama riskinin oluşması veya piyasa likiditesinde meydana gelebilecek önemli değişiklikler sonucunda oluşabilmektedir. Fonlama riski, varlık ve yükümlülükler arasındaki vade uyumsuzluğu sonucu nakit çıkışlarını tam olarak karşılayamama, piyasa likiditesi riski ise, yetersiz piyasa derinliği veya piyasa şartlarının bozulması gibi nedenlerle varlıkların nakde dönüştürülemez riskini ifade etmektedir.

Ana Ortaklık Bankanın likidite riski yönetimi amacıyla taşıdığı menkul kıymetler portföyü, piyasadan kaynaklanan likidite riskinin asgari düzeye indirilmesi amacıyla büyük ölçüde T.C. Hazine'si tarafından ihraç edilen hazine bonosu ve devlet tahvillerinden oluşacak şekilde yapılandırılmıştır. Bu portföye alınacak menkul kıymet yatırımlarına ilişkin kriter ve prensipler yazılı hale getirilmiş ve ilgili komite tarafından onaylanmıştır.

Fonlamadan kaynaklanan likidite riski yönetimi, Ana Ortaklık Banka'nın likidite yönetimi faaliyetlerinin temelini oluşturmaktadır. Mevduat, bankalardan sağlanan krediler ve diğer kaynaklara kıyasla daha istikrarlı bir fonlama kaynağı olması ve çeşitlendirme etkisi nedeniyle Ana Ortaklık Banka'nın ana fonlama kaynağı konumundadır. Ayrıca, fonlamanın vadesini uzatmak için menkul kıymet ihracı ve kredi kullanım faaliyetleri gerçekleştirilmektedir.

Ana Ortaklık Banka yükümlülüklerinin büyük kısmı TL, USD, EUR ve altın cinsinden oluşmaktadır. Ana Ortaklık Banka'nın başlıca yabancı para fonlama kaynağını mevduat ve kredi kuruluşlarından alınan krediler oluşturmaktadır. Ana Ortaklık Banka'nın yabancı para kaynaklarının, varlıklarından daha yüksek seviyede ve daha uzun vadeli olması nedeniyle yabancı para likidite riski düşük seviyededir.

Yönetim Kurulu, Ana Ortaklık Banka'nın stratejisine ve finansal gücüne uygun olarak risklerin yönetilmesi için 30 Mart 2015 tarihinde "Risk İştahı Beyanı"ni onaylamıştır. Risk İştahı Beyanı, diğer risk limitleri ile birlikte likidite riskine yönelik limitleri de içermektedir. Risk iştahı limitleri, risk yönetimi faaliyetleri kapsamında aylık olarak üst yönetime raporlanmaktadır.

Ana Ortaklık Banka'nın kısa vadeli likidite yönetimi Hazine Grubu sorumluluğundadır. Hazine Grubu, likidite yapısı ile ilgili olarak haftalık bazda APKO'ya raporlama yapmaktadır. APKO, likidite riskinin yönetimi ile ilgili sistemlerin oluşturulması, izleme ve karar alma süreçlerinde aktif rol almaktadır. Mevcut likidite durumu ile yasal ve içsel likidite göstergelerinin izlenmesi, Ana Ortaklık Banka stratejisi ve risk iştahı çerçevesini gözetenek likidite yönetimine ilişkin kararlar alınması APKO yetki ve sorumluluğundadır.

Likidite riski yönetimi konsolide olmayan ve konsolide bazda gerçekleştirilmektedir. Bu bağlamda, ortaklıklarda likidite takibi ve yönetimi ilgili ortaklık tarafından yapılmakla birlikte, Ana Ortaklık Banka tarafından yakından izlenmektedir.

## DENİZBANK ANONİM ŞİRKETİ

### 31 ARALIK 2016 TARİHİ İTİBARIYLA KONSOLİDE

### FİNANSAL TABLOLARA İLİŞKİN AÇIKLAMA VE DİPNOTLAR

(Para birimi: Tutarlar Bin Türk Lirası olarak ifade edilmiştir.)

Stres koşulları altında likidite seviyesini ölçmek için, daha önce yaşanmamış ve yaşanması muhtemel, likidite açısından önem arz eden özel koşulların dahil edildiği senaryo analizleri yapılmaktadır. Senaryo analizleri kapsamında, alınabilecek önlemler de değerlendirilerek, stres koşullarında dahi tüm yükümlülükleri karşılayacak yeterli miktarda likidite seviyesi hedeflenmektedir. Likidite stres testlerine ilişkin varsayımlar asgari yıllık bazda gözden geçirilmektedir. Belirlenen senaryolar dahilinde düzenli olarak stres testleri gerçekleştirilmekte ve likidite durumu izlenmektedir.

Ana Ortaklık Banka'nın beklenmedik likidite sıkışıklıklarına karşı alınabilecek önlemler konusunda öngörülerde bulunmak ve her şart altında yeterli likidite rezervi tutulmasını sağlayacak proaktif ve güvenilir bir takip mekanizması kurmak amacıyla "Likidite Acil Eylem Planı" oluşturulmuş ve Yönetim Kurulu tarafından onaylanarak yürürlüğe girmiştir. Likidite Acil Eylem Planı'nda likidite yönetimine ilişkin görev ve sorumlulukların yanı sıra bilanço yapısı ve likidite rezervlerine ilişkin bazı likidite göstergelerine yönelik hedef seviyeler de yer almaktadır.

21 Mart 2014 tarihli ve 28948 sayılı Resmî Gazete'de yayımlanan Ana Ortaklık Bankaların Likidite Karşılama Oranı Hesaplamasına İlişkin Yönetmelik uyarınca hesaplanan likidite karşılama oranları aşağıdaki gibidir. Son üç ay için aylık olarak hesaplanan konsolide yabancı para oranı en düşük Ekim ayı 151,21 en yüksek Aralık ayı 253,67 ve toplam likidite karşılama oranının en düşük Kasım ayı 95,13 ve en yüksek Aralık ayı 115,27 olarak gerçekleşmiştir.

#### a. Likidite karşılama oranı

Cari Dönem	Dikkate Alınma Oranı		Dikkate Alınma Oranı	
	Uygulanmamış TP+YP	Uygulanmamış Toplam Değer (*) YP	Uygulanmış TP+YP	Uygulanmış Toplam Değer (*) YP
<b>YÜKSEK KALİTELİ LİKİT VARLIKLAR (YKLV)</b>				
1 Yüksek kaliteli likit varlıklar			20.033.226	12.857.037
<b>NAKİT ÇIKIŞLARI</b>				
2 Gerçek kişi mevduat ve perakende mevduat	57.675.367	35.614.053	5.507.091	3.561.405
3 İstikrarlı mevduat	5.208.907	--	260.445	--
4 Düşük istikrarlı mevduat	52.466.460	35.614.053	5.246.646	3.561.405
5 Gerçek kişi mevduat ve perakende mevduat dışında kalan teminatsız borçlar	26.356.827	11.970.447	15.025.492	6.919.243
6 Operasyonel mevduat	5.601.040	2.437.107	1.400.260	609.277
7 Operasyonel olmayan mevduat	16.518.103	8.782.761	9.387.548	5.559.387
8 Diğer teminatsız mevduat	4.237.684	750.579	4.237.684	750.579
9 Teminatlı borçlar			173.464	173.464
10 Diğer nakit çıkışları	5.246.846	8.068.269	2.475.074	5.575.897
11 Türev yükümlülükler teminat tamamlama yükümlülükleri	1.151.728	4.398.147	1.151.728	4.398.147
12 Yapılandırılmış finansal araçlardan borçlar	--	--	--	--
13 Finansal piyasalara olan borçlar ve verilen ödeme taahhütleri ile diğer bilanço dışı yükümlülükler	4.095.118	3.670.122	1.323.346	1.177.750
14 Herhangi bir şarta bağlı olmaksızın cayılabilir bilanço dışı diğer yükümlülükler ile sözleşmeye dayalı diğer yükümlülükler	2.369.250	933.190	1.399.629	933.190
15 Diğer cayılamaz veya şarta bağlı olarak cayılabilir bilanço dışı borçlar	51.564.631	15.057.850	4.221.627	1.505.275
<b>16 TOPLAM NAKİT ÇIKIŞLARI</b>			<b>28.802.377</b>	<b>18.668.474</b>
<b>NAKİT GİRİŞLERİ</b>				
17 Teminatlı alacaklar	2.607.807	--	--	--
18 Teminatsız alacaklar	10.998.795	6.898.849	8.708.864	6.387.496
19 Diğer nakit girişleri	445.904	5.652.432	445.904	5.652.432
<b>20 TOPLAM NAKİT GİRİŞLERİ</b>	<b>14.052.506</b>	<b>12.551.281</b>	<b>9.154.768</b>	<b>12.039.928</b>
			<b>Üst Sınır Uygulanmış Değerler</b>	
<b>21 TOPLAM YKLV STOKU</b>			<b>20.033.226</b>	<b>12.857.037</b>
<b>22 TOPLAM NET NAKİT ÇIKIŞLARI</b>			<b>19.647.609</b>	<b>6.628.546</b>
<b>23 LİKİDİTE KARŞILAMA ORANI (%)</b>			<b>101,9</b>	<b>197,1</b>

(\*) Aylık basit aritmetik ortalama alınmak suretiyle hesaplanan konsolide likidite karşılama oranının son üç ay için hesaplanan ortalaması, haftalık basit aritmetik ortalama alınmak suretiyle hesaplanan likidite karşılama oranının son üç ay için hesaplanan ortalaması

**DENİZBANK ANONİM ŞİRKETİ**  
**31 ARALIK 2016 TARİHİ İTİBARIYLA KONSOLİDE**  
**FİNANSAL TABLOLARA İLİŞKİN AÇIKLAMA VE DİPNOTLAR**  
(Para birimi: Tutarlar Bin Türk Lirası olarak ifade edilmiştir.)

Önceki Dönem	Dikkate Alınma Oranı Uygulanmamış Toplam Değer (*)		Dikkate Alınma Oranı Uygulanmış Toplam Değer (*)	
	TP+YP	YP	TP+YP	YP
<b>YÜKSEK KALİTELİ LİKİT VARLIKLAR (YKLV)</b>				
1 Yüksek kaliteli likit varlıklar			15.585.473	11.237.166
<b>NAKİT ÇIKIŞLARI</b>				
2 Gerçek kişi mevduat ve perakende mevduat	48.686.650	31.533.740	4.647.393	3.108.473
3 İstikrarlı mevduat	4.425.453	898.007	221.273	44.900
4 Düşük istikrarlı mevduat	44.261.197	30.635.733	4.426.120	3.063.573
5 Gerçek kişi mevduat ve perakende mevduat dışında kalan teminatsız borçlar	22.207.386	10.788.785	12.465.655	5.496.133
6 Operasyonel mevduat	5.287.465	2.750.059	1.321.866	687.515
7 Operasyonel olmayan mevduat	11.337.295	6.560.102	5.561.163	3.329.994
8 Diğer teminatsız mevduat	5.582.626	1.478.624	5.582.626	1.478.624
9 Teminatlı borçlar			--	--
10 Diğer nakit çıkışları	4.068.391	7.252.159	2.038.288	5.529.433
11 Türev yükümlülükler teminat tamamlama yükümlülükleri	1.086.734	4.736.815	1.086.744	4.736.815
12 Yapılandırılmış finansal araçlardan borçlar	--	--	--	--
13 Finansal piyasalara olan borçlar ve verilen ödeme taahhütleri ile diğer bilanço dışı yükümlülükler	2.981.657	2.515.344	951.544	792.618
14 Herhangi bir şarta bağlı olmaksızın cayılabilir bilanço dışı diğer yükümlülükler ile sözleşmeye dayalı diğer yükümlülükler	6.057.980	945.978	1.729.299	945.978
15 Diğer cayılamaz veya şarta bağlı olarak cayılabilir bilanço dışı borçlar	42.388.060	14.667.892	3.442.548	1.522.106
<b>16 TOPLAM NAKİT ÇIKIŞLARI</b>			<b>24.323.184</b>	<b>16.602.124</b>
<b>NAKİT GİRİŞLERİ</b>				
17 Teminatlı alacaklar	400.471	--	--	--
18 Teminatsız alacaklar	8.906.122	5.014.213	6.972.831	4.734.585
19 Diğer nakit girişleri	189.742	11.117.487	189.742	11.117.487
<b>20 TOPLAM NAKİT GİRİŞLERİ</b>	<b>9.496.335</b>	<b>16.131.700</b>	<b>7.162.573</b>	<b>15.852.072</b>
			<b>Üst Sınır Uygulanmış Değerler</b>	
<b>21 TOPLAM YKLV STOKU</b>			<b>15.585.473</b>	<b>11.237.166</b>
<b>22 TOPLAM NET NAKİT ÇIKIŞLARI</b>			<b>17.160.611</b>	<b>4.150.531</b>
<b>23 LİKİDİTE KARŞILAMA ORANI (%)</b>			<b>90,8</b>	<b>271,6</b>

(\*) Aylık basit aritmetik ortalama alınmak suretiyle hesaplanan konsolide likidite karşılama oranının son üç ay için hesaplanan ortalaması, haftalık basit aritmetik ortalama alınmak suretiyle hesaplanan likidite karşılama oranının son üç ay için hesaplanan ortalaması

Likidite karşılama oranı hesaplama tablosu aylık olarak BDDK'ya raporlanmakta, Ana Ortaklık Banka içinde günlük olarak takip edilmektedir.

Yüksek kaliteli likit varlıklar; nakit değerler, TCMB'de tutulan rezervler ve serbest menkul kıymetlerden oluşmaktadır. Nakit çıkışları ise, mevduat, banka borçlanmaları, gayrinakdi krediler, türev ürünler ve vadesi belli olmayan diğer borçlardan oluşmaktadır. Bununla birlikte, şarta bağlı erken ödeme hükmü içermesi nedeniyle bazı banka borçlanmaları vadesine bakılmaksızın nakit çıkışı olarak gösterilmektedir. Ayrıca nakit çıkışları içerisinde türev işlemlerin gerçeğe uygun değerlerindeki olası değişimlerden kaynaklanabilecek ilave teminat yükümlülüğü yer almaktadır. Nakit girişleri ise, vadesi 30 günden daha kısa süreli, son ödeme tarihi kesin olan krediler, bankalardan alacaklar ve türev ürünlerden oluşmaktadır.

# DENİZBANK ANONİM ŞİRKETİ

## 31 ARALIK 2016 TARİHİ İTİBARIYLA KONSOLİDE FİNANSAL TABLOLARA İLİŞKİN AÇIKLAMA VE DİPNOTLAR

(Para birimi: Tutarlar Bin Türk Lirası olarak ifade edilmiştir.)

### b. Aktif ve pasif kalemlerin kalan vadelerine göre gösterimi

Cari Dönem Sonu	Vadesiz	1 aya kadar	1-3 Ay	3-12 Ay	1-5 Yıl	5 Yıl ve Üzeri	Dağıtılamayan (*)	Toplam
<b>Varlıklar</b>								
Nakit Değerler ve TCMB Bankalar	4.709.643	10.129.718	--	--	--	--	--	14.839.361
Gerçeğe Uygun Değer Farkı Kar veya Zarara Yansıtılan Fin.Var	4.287.521	308.145	417.036	560.041	--	--	--	5.572.743
Para Piyasalarından Alacaklar	9.947	405.151	168.844	256.476	406.656	200.785	--	1.447.859
Satılmaya Hazır Finansal Varlıklar	--	3.001.571	--	--	--	--	--	3.001.571
Verilen Krediler	41.728	--	333	6.072	4.126.699	3.422.158	--	7.596.990
Vadeye Kadar Elde Tut.Yatırımlar	--	9.801.714	3.670.790	15.647.248	33.574.620	27.452.432	1.003.684	91.150.488
Diğer Varlıklar	1.352.560	573.000	186.450	520.848	1.549.176	1.042.657	1.664.263	6.888.954
<b>Toplam Varlıklar</b>	<b>10.401.399</b>	<b>24.219.299</b>	<b>4.511.490</b>	<b>16.990.685</b>	<b>42.006.901</b>	<b>34.756.277</b>	<b>2.667.947</b>	<b>135.553.998</b>
<b>Yükümlülükler</b>								
Bankalar Mevduatı	76.053	331.633	795.851	105.887	265.369	--	--	1.574.793
Diğer Mevduat	18.887.471	36.798.092	10.778.346	14.095.193	9.535.318	526.738	--	90.621.158
Diğer Mali Kuruluşlardan Sağlanan Fonlar	--	1.976.939	2.270.576	5.310.226	2.984.147	4.200.304	--	16.742.192
Para Piyasalarına Borçlar	--	5.397.576	--	--	--	--	--	5.397.576
İhraç Edilen Menkul Değerler	--	550.916	893.700	470.624	895.667	680.148	--	3.491.055
Muhtelif Borçlar	1.962.214	--	--	--	--	--	--	1.962.214
Diğer Yükümlülükler	1.131.066	685.593	457.284	390.822	460.544	186.705	12.452.996	15.765.010
<b>Toplam Yükümlülükler</b>	<b>22.056.804</b>	<b>45.740.749</b>	<b>15.195.757</b>	<b>20.372.752</b>	<b>14.141.045</b>	<b>5.593.895</b>	<b>12.452.996</b>	<b>135.553.998</b>
<b>Likidite Açığı</b>	<b>(11.655.405)</b>	<b>(21.521.450)</b>	<b>(10.684.267)</b>	<b>(3.382.067)</b>	<b>27.865.856</b>	<b>29.162.382</b>	<b>(9.785.049)</b>	<b>--</b>
<b>Net Bilanço dışı pozisyonu</b>	<b>--</b>	<b>874.059</b>	<b>(769.459)</b>	<b>117.624</b>	<b>(174.800)</b>	<b>--</b>	<b>--</b>	<b>47.424</b>
Türev finansal araçlardan alacaklar	--	18.331.884	9.011.985	4.365.116	4.293.056	5.814.178	--	41.816.219
Türev finansal araçlardan borçlar	--	(17.457.825)	(9.781.444)	(4.247.492)	(4.467.856)	(5.814.178)	--	(41.768.795)
Gayrinakdi krediler	--	1.775.889	2.589.671	7.421.090	4.259.244	12.736.121	--	28.782.015
<b>Önceki Dönem Sonu</b>								
Toplam Aktifler	7.712.800	20.327.485	3.993.911	14.128.760	34.954.592	29.641.914	2.126.947	112.886.409
Toplam Pasifler	17.209.237	37.913.386	13.646.519	15.720.586	13.222.708	5.596.724	9.577.249	112.886.409
<b>Net Likidite Açığı</b>	<b>(9.496.437)</b>	<b>(17.585.901)</b>	<b>(9.652.608)</b>	<b>(1.591.826)</b>	<b>21.731.884</b>	<b>24.045.190</b>	<b>(7.450.302)</b>	<b>--</b>
<b>Net Bilanço dışı pozisyonu</b>	<b>--</b>	<b>(35.074)</b>	<b>227.672</b>	<b>121.594</b>	<b>247.154</b>	<b>--</b>	<b>--</b>	<b>561.346</b>
Türev finansal araçlardan alacaklar	--	19.127.470	7.504.135	6.144.416	4.109.780	4.131.504	--	41.017.305
Türev finansal araçlardan borçlar	--	(19.162.544)	(7.276.463)	(6.022.822)	(3.862.626)	(4.131.504)	--	(40.455.959)
Gayrinakdi krediler	--	1.490.653	1.795.954	7.419.775	3.819.033	9.919.000	--	24.444.415

(\*) Bilanço oluşturulan aktif hesaplardan sabit kıymetler, iştirakler, birlikte kontrol edilen ortaklıklar, bağlı ortaklıklar, ayniyat mevcudu, takipteki kredi alacakları (net) ve peşin ödenmiş giderler gibi bankacılık faaliyetinin sürdürülmesi için gereksinim duyulan, kısa zamanda nakde dönüşme şansı bulunmayan diğer aktif nitelikli hesaplar burada gösterilmektedir.

### c. Finansal yükümlülüklerin sözleşmeleri uyarınca kalan vadelerine göre gösterimi

Grubun türev niteliğinde olmayan belli başlı finansal yükümlülüklerinin sözleşmeye bağlanmış vade sonu değerlerinin vade dağılımı aşağıdaki tabloda yer almaktadır. Söz konusu varlık ve yükümlülükler üzerinden ödenecek faizler ilgili vade dilimlerine dahil edilmiştir.

Cari Dönem Sonu	1 Aya Kadar	1-3 Ay	3-12 Ay	1-5 Yıl	5 Yıl ve Üzeri	Toplam
<b>Yükümlülükler</b>						
Mevduat	56.058.504	11.542.912	14.205.029	10.365.503	641.343	92.813.291
Alınan krediler	2.107.932	2.390.916	5.716.728	4.192.219	4.886.238	19.294.033
Para piyasalarına borçlar	5.398.898	--	--	--	--	5.398.898
İhraç edilen menkul değerler	551.356	1.020.781	832.168	1.121.541	86.548	3.612.394
<b>Toplam</b>	<b>64.116.690</b>	<b>14.954.609</b>	<b>20.753.925</b>	<b>15.679.263</b>	<b>5.614.129</b>	<b>121.118.616</b>
<b>Önceki Dönem Sonu</b>						
Yükümlülükler						
Mevduat	42.156.533	11.147.194	9.729.852	9.396.504	554.675	72.984.758
Alınan krediler	2.536.660	1.979.770	6.069.885	4.046.428	4.319.167	18.951.910
Para piyasalarına borçlar	7.184.158	--	--	--	--	7.184.158
İhraç edilen menkul değerler	307.495	710.199	535.510	1.349.107	310.446	3.212.757
<b>Toplam</b>	<b>52.184.846</b>	<b>13.837.163</b>	<b>16.335.247</b>	<b>14.792.039</b>	<b>5.184.288</b>	<b>102.333.583</b>

# DENİZBANK ANONİM ŞİRKETİ

## 31 ARALIK 2016 TARİHİ İTİBARIYLA KONSOLİDE FİNANSAL TABLOLARA İLİŞKİN AÇIKLAMA VE DİPNOTLAR

(Para birimi: Tutarlar Bin Türk Lirası olarak ifade edilmiştir.)

### VII. Kaldıraç oranına ilişkin açıklamalar

Cari dönem ve önceki dönem kaldıraç oranı arasındaki farka sebep olan hususlara ilişkin bilgi:

DFH Grup'un 31 Aralık 2016 itibarıyla üç aylık ortalama tutardan hesaplanan kaldıraç oranı %5,51'dir (31 Aralık 2015: %4,97). Bu oran asgari oranın üzerindedir. Cari dönem ile önceki dönem kaldıraç oranı arasındaki farkın en önemli nedeni bilanço içi varlıklardaki artıştır.

TMS uyarınca düzenlenen finansal tablolarda yer alan toplam varlık tutarı ile toplam risk tutarının özet karşılaştırma tablosu:

	Cari Dönem (**)	Önceki Dönem (**)
1 TMS uyarınca düzenlenen konsolide finansal tablolarda yer alan toplam varlık tutarı (*)	131.643.936	110.263.318
2 TMS uyarınca düzenlenen konsolide finansal tablolarda yer alan varlık tutarı ile Bankaların Konsolide Finansal Tablolarının Düzenlenmesine İlişkin Tebliğ kapsamında düzenlenen konsolide finansal tablolarda yer alan varlık tutarı arasındaki fark	(3.916.000)	(51.337)
3 Türev finansal araçlar ile kredi türevlerinin Bankaların Konsolide Finansal Tablolarının Düzenlenmesine İlişkin Tebliğ kapsamında düzenlenen konsolide finansal tablolarda yer alan tutarları ile risk tutarları arasındaki fark	485.213	518.752
4 Menkul kıymet veya emtia teminatlının finansman işlemlerinin Bankaların Konsolide Finansal Tablolarının Düzenlenmesine İlişkin Tebliğ kapsamında düzenlenen konsolide finansal tablolarda yer alan tutarları ile risk tutarları arasındaki fark	--	--
5 Bilanço dışı işlemlerinin Bankaların Konsolide Finansal Tablolarının Düzenlenmesine İlişkin Tebliğ kapsamında düzenlenen konsolide finansal tablolarda yer alan tutarları ile risk tutarları arasındaki fark	(503)	(503)
6 Bankaların Konsolide Finansal Tablolarının Düzenlenmesine İlişkin Tebliğ kapsamında düzenlenen konsolide finansal tablolarda yer alan tutar ile risk tutarı arasındaki diğer farklar	58.563.211	49.831.480
7 Toplam risk tutarı	186.775.857	160.561.710

(\*) Bankaların Konsolide Finansal Tablolarının Düzenlenmesine İlişkin Tebliğ'in 5'inci maddesinin altıncı fıkrası uyarınca hazırlanan konsolide finansal tablolardır.

(\*\*) Üç aylık ortalama tutarlardır.

### Kaldıraç oranı kamuya açıklama şablonu:

	Cari Dönem (*)	Önceki Dönem (*)
<b>Bilanço içi varlıklar</b>		
1 Bilanço içi varlıklar (türev finansal araçlar ile kredi türevleri hariç, teminatlar dahil)	127.727.936	110.211.981
2 (Ana sermayeden indirilen varlıklar)	(282.798)	(334.756)
3 Bilanço içi varlıklara ilişkin toplam risk tutarı (1 ve 2 nci satırların toplamı)	127.445.138	109.877.225
<b>Türev finansal araçlar ile kredi türevleri</b>		
4 Türev finansal araçlar ile kredi türevlerinin yenileme maliyeti	1.226.002	1.198.701
5 Türev finansal araçlar ile kredi türevlerinin potansiyel kredi risk tutarı	485.213	518.752
6 Türev finansal araçlar ile kredi türevlerine ilişkin toplam risk tutarı (4 ve 5 nci satırların toplamı)	1.711.215	1.717.453
<b>Menkul kıymet veya emtia teminatlının finansman işlemleri</b>		
7 Menkul kıymet veya emtia teminatlının finansman işlemlerinin risk tutarı (Bilanço içi hariç)	204.604	34.725
8 Aracılık edilen işlemlerden kaynaklı risk tutarı		
9 Menkul kıymet veya emtia teminatlının finansman işlemlerine ilişkin toplam risk tutarı (7 ve 8 inci satırların toplamı)	204.604	34.725
<b>Bilanço dışı işlemler</b>		
10 Bilanço dışı işlemlerin nominal tutarı	57.415.403	48.932.810
11 (Krediye dönüştürme oranlarıyla çarpımından kaynaklanan düzeltme tutarı)	(503)	(503)
12 Bilanço dışı işlemlere ilişkin toplam risk tutarı (10 ve 11 inci satırların toplamı)	57.414.900	48.932.307
<b>Sermaye ve toplam risk</b>		
13 Ana sermaye	10.274.321	7.975.417
14 Toplam risk tutarı (3,6,9 ve 12. satırların toplamı)	186.775.857	160.561.710
<b>Kaldıraç oranı</b>		
15 Kaldıraç oranı	5,51	4,97

(\*) Üç aylık ortalama tutarlardır.



## DENİZBANK ANONİM ŞİRKETİ

### 31 ARALIK 2016 TARİHİ İTİBARIYLA KONSOLİDE

### FİNANSAL TABLOLARA İLİŞKİN AÇIKLAMA VE DİPNOTLAR

(Para birimi: Tutarlar Bin Türk Lirası olarak ifade edilmiştir.)

#### VIII. Risk yönetimine ilişkin açıklamalar

23 Ekim 2015 tarihinde 29511 sayılı Resmi Gazete’de yayımlanan ve 31 Mart 2016 tarihi itibarıyla yürürlüğe giren Bankalarca Risk Yönetimine İlişkin Kamuya Yapılacak Açıklamalar Hakkında Tebliğ” uyarınca hazırlanan dipnotlar ve ilgili açıklamalar bu bölümde verilmektedir. Ana Ortaklık Banka’nın sermaye yeterliliği hesaplamasında standart yaklaşım kullanıldığından, İçsel Derecelendirmeye Dayalı Yaklaşım (IDD) kapsamında hazırlanması gereken tablolar 31 Aralık 2016 tarihi itibarıyla sunulmamıştır.

#### a. Risk yönetimi yaklaşımı ve risk ağırlıklı tutarlar

##### 1. Risk yönetimi yaklaşımına ilişkin açıklamalar

Banka’nın iş modeli neticesinde maruz kalınan riskler, Banka’nın risk tanımlama ve önemlilik değerlendirme süreci ile konsolide bazda belirlenmektedir. Tespit edilen önemli riskler için risk azaltıcı faktörler ve izleme faaliyetleri oluşturulmaktadır. Banka’nın Risk İştahı Beyanında, önemli görülen riskler için limitler tanımlanmakta ve beyan Yönetim Kurulu tarafından onaylanmaktadır. Risk İştahı Beyanında belirlenen risk limitlerine ait gelişimler aylık bazda izlenmekte ve aşım durumunda risk iştahı beyanında öngörülen aksiyonlar uygulanmaktadır.

Denizbank Risk Yönetimi Grubu Başkanlığı, Yönetim Kurulu’na bağlı olarak çalışan ve risk yönetimi faaliyetlerini yürütmekle görevli bir iç sistemler birimidir. Doğrudan Yönetim Kurulu’na raporlama yapar. Risk Yönetimi Grubu, Banka Üst Düzey Yönetimi ile Risk Yönetimi Grubu’nun belirlediği ve Yönetim Kurulu’nun onayladığı esaslar çerçevesinde, risklerin tanımlanması, ölçülmesi, risk politikaları ve uygulama usullerinin oluşturulması ve uygulanması, risklerin analizi ve izlenmesi, raporlanması süreçlerini yürütmekle görevlidir.

Bankada, müşteri ve müşterilerin oluşturduğu grupların delegasyon seviyeleri, Banka içinde limit ve kredi derecesi bileşenlerine göre oluşturulmuş risk kategorilerine göre belirlenir.

Kredi Analiz biriminin yürüttüğü derecelendirme süreci ve Kredi Tahsis biriminin değerlendirmeleri, belirlenmiş kural setleri dâhilinde Kredi Riski Kontrol tarafından düzenli olarak denetlenmekte ve ilgili sonuçlar Reytting Komitesine sunulmaktadır.

Bankada risk kültürünün yaygınlaştırılması amacı ile bilgilendirici içerikler sunulmakta ve risk algısını değerlendirmeye yönelik anketler düzenlenmektedir. Uygulanan anket sonuçlarına göre çalışanların risk duyarlılıklarının gelişimi izlenmekte, zayıf yönler tespit edilerek gerekli aksiyonlar alınmaktadır. Bu kapsamda eğitim planları oluşturulup çalışanların tespit edilen konulardaki gelişimlerine katkı sunulması amaçlanmaktadır.

#### Risk ölçüm sistemlerinin ana unsurları ve kapsamı

##### Risklerin Tanımlanması

Banka, iştirakler de dâhil olmak üzere, kapsamlı bir risk tanımlama sürecine sahiptir. Süreç, bankacılığın doğal olarak maruz kaldığı riskler de dâhil olmak üzere geniş bir liste üzerinden, banka özelinde önemli riskleri belirlemeyi amaçlar ve yılda bir kez gerçekleştirilir. Risklerin önemlilik düzeyini belirleme aşamasında banka içinde konunun uzmanı olan kişilerin görüş ve değerlendirmeleri alınır. Değerlendirme sonuçları rapora bağlanır ve bankanın içsel sermaye değerlendirme süreçlerine dayanak teşkil eder.

##### Risklerin ölçülmesi

Risklerin ölçülmesi kapsamında yapılan çalışmaların amacı, içsel ve yasal raporların hazırlanması ve taşınan riskler ile tahmini karlılıklar arasında ilişki kurulabilmesi için banka ve iştiraklerinin maruz kaldığı finansal riskleri ölçmek ve risk ölçümüne konu olan parametre ve varsayımların geçerliliğini değerlendirmeyi içerir.

##### Risklerin kontrolü, raporlanması ve yönetilmesi

Banka, konsolide ve solo olarak ne tür raporların hazırlanacağını ve kimlere iletileceğini belirler. Hedeflenen risk düzeyinin ve düzenleyici otoritenin belirlediği limitlerin üzerinde risk alınmasına engel olacak etkin bir iç denetim sisteminin oluşturulmasını sağlar. Risklerin kontrol ve raporlanması yapılırken her bir risk türü için Yönetim Kurulu tarafından onaylanmış olan risk limitlerini dikkate alınır

#### Yönetim kuruluna ve üst yönetime sağlanan risk raporlama süreçleri hakkında açıklamalar, özellikle raporlamanın kapsamı ve ana içeriği

Risk Yönetimi Grubu; Denetim Komitesi, APKO ve Reytting Komiteleri aracılığı ile Üst Yönetim ve Yönetim Kuruluna raporlama yapar.

Denetim Komitesi: Olağan durumda üç ayda bir toplanır. Risk Yönetimi Grubu tarafından gerçekleştirilen faaliyetler ve risk göstergeleri komiteye sunulur.

# DENİZBANK ANONİM ŞİRKETİ

## 31 ARALIK 2016 TARİHİ İTİBARIYLA KONSOLİDE FİNANSAL TABLOLARA İLİŞKİN AÇIKLAMA VE DİPNOTLAR

(Para birimi: Tutarlar Bin Türk Lirası olarak ifade edilmiştir.)

APKO: Haftalık olarak toplanır. Faiz ve likidite riski, sermaye yeterliliği gibi göstergelere ilişkin risk-limit takibi ve detaylı analizler sunulur.

Reyting Komitesi: Üç ayda bir toplanır. Risk Yönetimi'nin İçsel Reyting süreçlerine ilişkin değerlendirme, analiz ve bulgularının sunulduğu komitedir.

### Stres testi hakkında açıklamalar

Banka, İSEDES kapsamında sermaye yeterliliğini değerlendiren stres testi çalışmalarına yer vermektedir. Stres testleri, bankanın bütçe planı temel alınarak, düzenleyici otorite ve bankanın belirlediği senaryolar kapsamında üç yıllık projeksiyonda sermaye yeterliliği ve olası sermaye tamponu ihtiyacını belirlemeye yardımcı olur.

### Bankanın iş modelinden kaynaklanan risk yönetimi, koruması ve azaltılması stratejileri ve süreçleri ve korumaların ve azaltıcıların devam eden etkinliğini izleme süreçleri

Risk İştahı Beyanında, önemli görülen riskler için tanımlanan limitler aylık olarak izlenmekte, gerekli durumda risk iştahı beyanında belirlenen aksiyonlar alınmaktadır.

Bununla birlikte bankanın stres koşulları da dikkate alınarak stratejik hedeflerini yerine getirebilmesi amacıyla sermaye yeterliliğine ilişkin acil durum planı oluşturulmuştur

### 2. Risk ağırlıklı tutarlar

	Risk Ağırlıklı Tutarlar		Asgari Sermaye
	Cari Dönem	Önceki Dönem	Yükümlülüğü Cari Dönem
1 Kredi riski (karşı taraf kredi riski hariç)	101.521.984	89.735.270	8.121.759
2 Standart yaklaşım	101.521.984	89.735.270	8.121.759
3 İçsel derecelendirmeye dayalı yaklaşım	--	--	--
4 Karşı taraf kredi riski	1.670.008	769.952	133.601
5 Karşı taraf kredi riski için standart yaklaşım	1.670.008	769.952	133.601
6 İçsel model yöntemi	--	--	--
7 Basit risk ağırlığı yaklaşımı veya içsel modeller yaklaşımında bankacılık hesabındaki hisse senedi pozisyonları	--	--	--
8 KYK'ya yapılan yatırımlar-içerik yöntemi	--	--	--
9 KYK'ya yapılan yatırımlar-izahname yöntemi	9.843	--	787
10 KYK'ya yapılan yatırımlar-% 1250 risk ağırlığı yöntemi	--	--	--
11 Takas riski	--	--	--
12 Bankacılık hesaplarındaki menkul kıymetleştirme pozisyonları	--	--	--
13 İDD derecelendirmeye dayalı yaklaşım	--	--	--
14 İDD denetim otoritesi formülü yaklaşımı	--	--	--
15 Standart basitleştirilmiş denetim otoritesi formülü yaklaşımı	--	--	--
16 Piyasa riski	399.825	274.113	31.986
17 Standart yaklaşım	399.825	274.113	31.986
18 İçsel model yaklaşımları	--	--	--
19 Operasyonel risk	7.901.568	6.749.375	632.125
20 Temel gösterge yaklaşımı	7.901.568	6.749.375	632.125
21 Standart yaklaşım	--	--	--
22 İleri ölçüm yaklaşımı	--	--	--
23 Özkaynaklardan indirim eşiklerinin altındaki tutarlar (%250 risk ağırlığına tabi)	--	--	--
24 En düşük değer ayarlamaları	--	--	--
25 Toplam (1+4+7+8+9+10+11+12+16+19+23+24)	111.503.228	97.528.710	8.920.258

# DENİZBANK ANONİM ŞİRKETİ

## 31 ARALIK 2016 TARİHİ İTİBARIYLA KONSOLİDE FİNANSAL TABLOLARA İLİŞKİN AÇIKLAMA VE DİPNOTLAR

(Para birimi: Tutarlar Bin Türk Lirası olarak ifade edilmiştir.)

### b. Finansal tablolar ve risk tutarları arasındaki bağlantılar

#### 1. Muhasebesel konsolidasyon ve yasal konsolidasyon kapsamı arasındaki farklar ve eşleştirme

Yasal konsolidasyon, 8 Kasım 2006 tarihli ve 26340 sayılı Resmî Gazete'de yayımlanan Bankaların Konsolide Finansal Tablolarının Düzenlenmesine İlişkin Tebliğin 5 inci maddesinin birinci fıkrası gereğince kredi kuruluşu veya finansal kuruluş niteliğindeki ortaklıkların konsolidasyon kapsamına alındığı konsolidasyonu ifade etmektedir. Muhasebesel konsolidasyon ise aynı tebliğin 5 inci maddesinin altıncı fıkrası gereğince kredi kuruluşu veya finansal kuruluş niteliği taşıyıp taşımadığına bakılmaksızın ortaklıkların tamamının konsolidasyon kapsamına dahil edildiği konsolidasyonu ifade etmektedir.

	a	b	Kalemlerin TMS uyarınca değerlendirilmiş tutarı				g
	Finansal tablolardaki TMS uyarınca değerlendirilmiş tutar	Yasal kons. kapsamındaki TMS uyarınca değerlendirilmiş tutar	Kredi riskine tabi	Karşı taraf kredi riskine tabi	Menkul kıymetleştirme pozisyonları	Piyasa veya sermayeden riskine tabi	
<b>Varlıklar</b>							
Nakit değerler ve merkez bankası	14.839.361	14.839.361	14.839.361	--	--	--	--
Alım satım amaçlı FV	1.448.214	1.447.859	--	1.341.025	--	106.834	--
Gerçeğe uygun değer farkı kar/zarara yansıtılan olarak sınıflandırılan FV	--	--	--	--	--	--	--
Bankalar	5.573.829	5.572.743	5.572.743	--	--	--	--
Para piyasalarından alacaklar	3.001.570	3.001.571	175	3.001.396	--	--	--
Satılmaya hazır FV (net)	7.596.990	7.596.990	7.596.990	--	--	--	--
Krediler ve alacaklar	91.138.210	91.150.488	91.150.488	--	--	--	12.191
Faktoring alacakları	1.234.721	1.234.721	1.234.721	--	--	--	--
Vadeye kadar elde tutulacak yatırımlar (net)	5.056.032	5.056.032	5.056.032	--	--	--	--
İştirakler (net)	10.147	10.147	10.147	--	--	--	--
Bağlı ortaklıklar (net)	--	12.233	12.233	--	--	--	--
Birlikte kontrol edilen ortaklıklar (iş ortaklıkları) (net)	9.735	2.800	2.800	--	--	--	--
Kiralama işlemlerinden alacaklar	2.637.307	2.637.307	2.637.307	--	--	--	--
Riskten korunma amaçlı türev FV	--	--	--	--	--	--	--
Maddi duran varlıklar (net)	722.973	664.579	664.579	--	--	--	91.733
M.Olmayan duran varlıklar (net)	212.894	204.819	204.819	--	--	--	204.819
Yarıım amaçlı gayrimenkuller (net)	164.527	164.527	164.527	--	--	--	--
Vergi varlığı	258.362	254.864	254.864	--	--	--	630
Satış amaçlı elde tutulan ve durdurulan faaliyetlere ilişkin duran varlıklar (net)	--	--	--	--	--	--	--
Diğer aktifler	1.740.559	1.702.957	1.702.957	--	--	--	9.825
<b>Toplam varlıklar</b>	<b>135.645.431</b>	<b>135.553.998</b>	<b>131.104.743</b>	<b>4.342.421</b>	--	<b>106.834</b>	<b>319.198</b>
<b>Yükümlülükler</b>							
Mevduat	92.102.850	92.195.951	--	--	--	--	92.195.951
Alım satım amaçlı türev finansal borçlar	1.248.386	1.248.386	--	--	--	--	1.248.386
Alınan krediler	11.292.338	11.258.691	--	--	--	--	11.258.691
Para piyasalarına borçlar	5.397.576	5.397.576	--	5.397.576	--	--	5.397.576
İhraç edilen menkul kıymetler	3.491.055	3.491.055	--	--	--	--	3.491.055
Fonlar	--	--	--	--	--	--	--
Muhtelif borçlar	2.082.030	1.962.214	--	--	--	--	1.962.214
Diğer yabancı kaynaklar	1.977.433	1.973.210	--	--	--	--	1.973.210
Faktoring borçları	--	--	--	--	--	--	--
Kiralama işlemlerinden borçlar	--	--	--	--	--	--	--
Riskten korunma amaçlı türev finansal borçlar	--	--	--	--	--	--	--
Karşılıklar	1.757.572	1.748.151	--	--	--	--	1.748.151
Vergi borcu	214.266	205.165	--	--	--	--	205.165
Satış amaçlı elde tutulan ve durdurulan faaliyetlere ilişkin duran varlık borçları (net)	--	--	--	--	--	--	--
Sermaye benzeri krediler	5.483.501	5.483.501	--	--	--	--	5.483.501
Özkaynaklar	10.598.424	10.590.098	--	--	--	--	10.590.098
<b>Toplam yükümlülükler</b>	<b>135.645.431</b>	<b>135.553.998</b>	--	<b>5.397.576</b>	--	--	<b>135.553.998</b>

# DENİZBANK ANONİM ŞİRKETİ

## 31 ARALIK 2016 TARİHİ İTİBARIYLA KONSOLİDE FİNANSAL TABLOLARA İLİŞKİN AÇIKLAMA VE DİPNOTLAR

(Para birimi: Tutarlar Bin Türk Lirası olarak ifade edilmiştir.)

### 2. Risk tutarları ile finansal tablolardaki TMS uyarınca değerlendirilmiş tutarlar arasındaki farkların ana kaynakları

	a	b	c	d	e
	Toplam	Kredi riskine tabi	Menkul kıymetleştirme pozisyonları	Karşı taraf kredi riskine tabi	Piyasa riskine tabi (*)
1 Yasal kons. Kapsamındaki varlıkların TMS uyarınca değerlendirilmiş tutarları	135.553.998	131.104.743	--	4.342.421	106.834
2 Yasal kons. Kapsamındaki yükümlülüklerin TMS uyarınca değerlendirilmiş tutarları		--	--	5.397.576	--
3 Yasal kons. Kapsamındaki toplam net tutar	135.553.998	131.104.743	--	9.739.997	106.834
4 Bilanço dışı tutarlar (**)	57.789.021	20.444.394	--	--	--
5 Değerleme farkları		--	--	--	--
6 Farklı netleştirme kurallarından kaynaklanan farklar (satı 2'ye konular dışındaki)		--	--	--	--
7 Karşılıkların dikkate alınmasından kaynaklanan farklar		--	--	--	--
8 Kurumun uygulamalarından kaynaklanan farklar		--	--	--	292.991
9 Finansal teminatların dikkate alınmasından kaynaklanan farklar		(6.153.306)	--	--	--
10 Risk tutarları	193.343.019	145.395.831	--	9.739.997	399.825

(\*) Risk tutarları satırında "Bankaların Sermaye Yeterliliğinin Ölçülmesine ve Değerlendirilmesine İlişkin Yönetmelik"e göre alım satım hesaplarında yer alan finansal araçlar ve kur riski için hesaplanmış sermaye yükümlülüğünden kaynaklı piyasa riskine esas tutara yer verilmiştir.

(\*\*) Kredi riski hesaplamasına konu olan riskleri içermektedir.

### 3. TMS uyarınca değerlendirilmiş tutarlar ile risk tutarları arasındaki farklara ilişkin açıklamalar

#### TMS uyarınca değerlendirilmiş tutarlar ile risk tutarları arasındaki farklar:

Karşı taraf kredi riskine konu türev işlemlerinde risk tutarı yenileme maliyetlerine işlem türü ve vadesine göre potansiyel risk tutarlarının eklenmesi ile, repo ve ters repo işlemlerinde ise konu menkul değere yapılan volatilité ayarlamalı tutarın işleme konu nakit tutarı ile netleştirilmesi sonucu elde edilmektedir.

Piyasa riskine tabi kalemlerin TMS uyarınca değerlendirilmiş tutarları alım satım amaçlı finansal araçların gerçeğe uygun değerini göstermektedir. Bu işlemlere ilişkin risk tutarı satırındaki tutarlar ise "Bankaların Sermaye Yeterliliğinin Ölçülmesine ve Değerlendirilmesine İlişkin Yönetmelik" kapsamında piyasa riskinin faiz oranı riski, hisse senedi fiyat riski, kur riski gibi faktörlerin sebep olabileceği potansiyel zararlara ilişkin hesaplanan sermaye yükümlülüğünden kaynaklı piyasa riskine esas tutarını belirtmektedir.

#### Bankaların Sermaye Yeterliliğinin Ölçülmesine ve Değerlendirilmesine İlişkin Yönetmeliğe ekli Ek-3'te yer alan ihtiyatlı değerlendirme ilke ve esaslarına göre, Banka'nın değerlendirme tahminlerinin ihtiyatlılığını ve güvenilirliğini sağlamak için kullanılan sistemler ve yapılan kontrollere ilişkin açıklamalar:

Gerçeğe uygun değeri ile muhasebeleştirilen finansal araçların aktif ve derinlikli bir piyasası olması durumunda söz konusu piyasada geçen fiyatlar baz alınarak değerlendirme yapılmaktadır. Değerlemelerde kullanılan piyasa verilerinin güvenilirliği belirli periyotlarda incelenmektedir. Banka prensip olarak derinliği bulunmayan piyasalarda işlem yapmamaktadır. Türev araçların değerlendirilmesinde genel olarak indirgenmiş nakit akışı modelleri kullanılmakla birlikte opsiyonelite içeren türev işlemler için işlemin doğasına uygun ve genel kabul görmüş değerlendirme modelleri kullanılmaktadır. Değerlemelerde kullanılan piyasa verilerinin ve model sonuçlarının doğruluğu periyodik olarak kontrol edilmekte olup karşı taraf değerlemeleri ile banka değerlemeleri arasındaki farklar düzenli olarak takip edilmektedir.

#### c. Kredi riski

##### 1. Kredi riskiyle ilgili genel bilgiler

##### Bankanın iş modelinin, kredi riski profilindeki bileşenlere nasıl dönüştüğü

Banka'da kredi riski, Yönetim Kurulu tarafından onaylanmış Kredi Risk Yönetimi Politikası ile çizilmiş çerçeve içerisinde yönetilmektedir. Bu politika dökümanında krediye ilişkin riskler tanımlanmış, ilgili departmanların görevleri belirlenmiş ve kredi risk yönetiminin temel prensipleri ortaya konmuştur. Kredi yönetiminde görev alan bölümler ve yetki/sorumlulukları bu dökümanda tanımlanmıştır.

## DENİZBANK ANONİM ŞİRKETİ

### 31 ARALIK 2016 TARİHİ İTİBARIYLA KONSOLİDE

### FİNANSAL TABLOLARA İLİŞKİN AÇIKLAMA VE DİPNOTLAR

(Para birimi: Tutarlar Bin Türk Lirası olarak ifade edilmiştir.)

Bu doğrultuda Banka'da yıllık olarak Yönetim Kurulu tarafından onaylanan Risk İştahı Belgesi'nde kredi riski ile ilgili temel sınırlamalar belirlenerek Risk Yönetimi Bölümü tarafından yıl boyunca raporlanmaktadır. Bu belgede sektörel, müşteri segmentleri bazında, risk grupları bazında yoğunlaşma limitleri belirlenmiştir. Olası bir aşım durumunda alınacak aksiyonlar da yine bu belgede tanımlanmıştır.

Bu kapsamda Bankanın kredi portföyü müşteri segmentleri ve sektörler açısından dağınık bir profil çizmektedir.

#### Kredi riski politikası ve kredi risk limitleri belirlenirken kullanılan kriterler ve yaklaşım.

Kredi risklerinin izlenmesinde tüm karşı taraflara tanımlanan risk limitleri sistemler tarafından gerek ürün, gerek müşteri ve gerekse risk grupları tahtında ayrı ayrı takip edilmekte ve belirlenen limitlerin üzerinde risk alınmasına imkân verilmemektedir. Kredi limitleri belirlenirken ilgili karşı tarafın ödeme gücü, içerisinde bulunduğu sektörün özellikleri, coğrafi ve ekonomik koşulların olası etkileri gibi pek çok faktör göz önüne alınmaktadır. Uygun bulunduğu durumlarda gerekli risk azaltım teknikleri uygulanarak Banka'nın olası kayıpları en aza indirmeye çalışılmaktadır. Kredi incelemeleri esnasında ilgili mevzuatın gerektirdiği tüm belgeler dikkate alınmaktadır. Çok kullanımlı olarak çıkartılan limitlerde karşı tarafın kredi değerliliği düzenli olarak kontrol edilmekte ve limitler karşı tarafın kredi değerliliğindeki değişiklikler ve ihtiyaçlar dikkate alınarak revize edilmektedir. Kredi tahsis yetkileri müşteri sınıflarına göre belirlenmekte ve gerek görüldüğünde değiştirilmektedir.

#### Kredi riski yönetim ve kontrol fonksiyonunun yapısı ve organizasyonu

Kredi tahsis ve izlenmesi, güçler ayrılığı prensipleri tahtında farklı birimler tarafından yerine getirilmekte ve bu şekilde kredinin hayatı boyunca objektif olarak değerlendirilmesi sağlanmaktadır. Gerek tahsis ve gerekse izleme gruplarında müşterinin kredi riskinin doğru ve objektif ölçülmesi için risk modelleri kullanılmaktadır. Kredili müşterilerin risklerinin takibi için sistemde tanımlanmış Erken Uyarı Sistemleri kullanılmakta olup İzleme grupları tarafından bu sistemlerden alınan sinyaller sürekli olarak takip edilmekte ve önceden belirlenmiş tetikleyicilerin saptanması durumunda tahsis grupları ile birlikte yine önceden belirlenmiş hareket planları devreye alınmaktadır.

#### Kredi riski yönetimi, risk kontrol, yasal uyum ve iç denetim fonksiyonları arasındaki ilişki

Kredi Riski Kontrol, Banka'nın kredi riskinin Basel düzenlemelerine uyumunu sağlamak amacı ile içsel reyting sistemlerinin işleyişi, kredi derecelendirme notlarının gelişimleri, kredi notunda yapılan değişikliklerin dokümantasyonu ve iç sınırlamalara uyumunun analizini ve sonuçlarını Reyting Komitesine düzenli olarak sunar. Kredi Riski Kontrol faaliyetlerinin banka içi düzenlemelerine ve düzenleyici yönetmelik ve rehberlere uyumu, banka iç denetim birimleri tarafından düzenli olarak denetlenmekte ve geliştirilmesi gereken hususlar tespit edilerek takibi yapılmaktadır.

#### Üst düzey yönetim ve yönetim kurulu üyelerine kredi riski yönetim fonksiyonu ve maruz kalınan kredi riski ile ilgili yapılacak raporlamadaki kapsam ve ana içerik

Yönetim Kurulu kredi riski yönetimi alanında Grubun politikasını belirler ve bu belirlenen politikaların etkin bir şekilde hayata geçirilmesi için gerekli koşulların oluşturulmasını güvence altına alır. Bu kapsamda, kredi riskinin ölçülmesi ve yönetilmesi ile ilgili olan bölümleri tanımlar ve Risk İştahı Beyanı gibi kredi riski ile ilgili, birinci derecede öneme sahip dokümanları onaylar.

#### 2. Varlıkların kredi kalitesi

	a	b	c	d
	Yasal konsolidasyona göre hazırlanan finansal tablolarda yer alan TMS uyarınca değerlendirilmiş brüt tutarı		Karşılıklar/ amortisman ve değer düşüklüğü	Net değer (a+b-c)
	Temerrüt etmiş	Temerrüt etmemiş		
1 Krediler	3.651.639	94.018.832	4.024.967	93.645.504
2 Borçlanma araçları	--	12.611.296	1.159	12.610.137
3 Bilanço dışı alacaklar (*)	252.392	54.199.335	182.858	54.268.869
4 Toplam	3.904.031	160.829.463	4.208.984	160.524.510

(\*) Cayılabılır taahhütler ve Vadeli Aktif Değerler Alım Satım Taahhütleri'ni içermemektedir.

# DENİZBANK ANONİM ŞİRKETİ

## 31 ARALIK 2016 TARİHİ İTİBARIYLA KONSOLİDE FİNANSAL TABLOLARA İLİŞKİN AÇIKLAMA VE DİPNOTLAR

(Para birimi: Tutarlar Bin Türk Lirası olarak ifade edilmiştir.)

### 3. Temerrüde düşmüş alacaklar ve borçlanma araçları stoğundaki değişimler

	a (*)
1 Önceki raporlama dönemi sonundaki temerrüt etmiş krediler ve borçlanma araçları tutarı	3.168.774
2 Son raporlama döneminden itibaren temerrüt eden krediler ve borçlanma araçları	1.975.518
3 Tekrar temerrüt etmemiş durumuna gelen alacaklar	19.826
4 Aktiften silinen tutarlar (**)	604.213
5 Diğer değişimler	(868.614)
6 Raporlama dönemi sonundaki temerrüt etmiş krediler ve borçlanma araçları tutarı (1 + 2 - 3 - 4 ± 5)	3.651.639

(\*) Bilanço dışı alacakları içermemektedir.

(\*\*) Takipteki krediler portföyünden yapılan satışlar gösterilmektedir.

### 4. Varlıkların kredi kalitesiyle ilgili ilave açıklamalar

#### (i) Muhasebe amaçlı kullanılan "tahsili gecikmiş" alacak ve "karşılık ayrılan" alacakların kapsamı ve tanımları

Ana ortaklık Banka "Bankalarca Kredilerin ve Diğer Alacakların Niteliklerinin Belirlenmesi ve Bunlar İçin Ayrılacak Karşılıklara İlişkin Usul ve Esaslar Hakkında Yönetmelik" kapsamında İkinci Grup olarak sınıflandırılmış kredilerden anapara ve faiz ödemelerinin tahsili, vadelerinde veya ödenmesi gereken tarihlerde gerçekleşmemiş olan kredileri tahsili gecikmiş olarak değerlendirmektedir. Anapara ve faiz ödemelerinin tahsili, vadelerinden veya ödenmesi gereken tarihlerden itibaren 90 günden fazla gecikmiş olan krediler ile borçlusunun kredi değerliliğini yitirdiğine Banka tarafından kanaat getirilen krediler ise değer kaybına uğramış krediler olarak değerlendirilmektedir.

#### (ii) Tahsili gecikmiş alacakların (90 günü geçenler) "karşılık ayrılan" olarak değerlendirilmeyen kısmı ve bu uygulamaların nedenleri.

Banka "Bankalarca Kredilerin ve Diğer Alacakların Niteliklerinin Belirlenmesi ve Bunlar İçin Ayrılacak Karşılıklara İlişkin Usul ve Esaslar Hakkında Yönetmelik" kapsamında 90 günlük gecikme sürecini tamamlamış krediler otomatik olarak takip hesaplarına alınarak özel karşılığa konu edilmektedir.

#### (iii) Karşılık tutarı belirlenirken kullanılan metotların tanımları

Ana ortaklık Banka "Bankalarca Kredilerin ve Diğer Alacakların Niteliklerinin Belirlenmesi ve Bunlar İçin Ayrılacak Karşılıklara İlişkin Usul ve Esaslar Hakkında Yönetmelik" kapsamında tahsili gecikmiş krediler için genel kredi karşılığı, değer kaybına uğramış krediler için ise özel karşılık hesaplanmaktadır.

#### (iv) Yeniden yapılandırılan alacakların tanımları.

Banka hem birinci ve ikinci grup krediler ve diğer alacaklarını hem de donuk kredi ve alacaklarını yapılandırabilmektedir. Birinci ve ikinci grup krediler ve diğer alacaklardaki yapılandırmalar müşterinin krediyi geri ödeme kabiliyetinin iyileştirilmesi için yapılmının yanı sıra müşterinin kredi riskinden bağımsız olarak müşteri talebi ile sözleşme koşullarında yapılan değişiklikleri de kapsamaktadır. Donuk kredi ve alacaklardaki yapılandırmalar ise esasen alacağın tahsilini sağlamaya yönelik olarak kredinin ödeme planında yapılan değişikliklerdir.

#### (v) Alacakların coğrafi bölgelere göre dağılımı

	Krediler		Borçlanma Araçları		Bilanço Dışı Alacaklar		Özel Karşılık	Aktiften silinen tutar (*)
	Temerrüt etmiş	Temerrüt etmemiş	Temerrüt etmiş	Temerrüt etmemiş	Temerrüt etmiş	Temerrüt etmemiş		
1 Yurtiçi	3.552.074	82.830.277	--	11.565.804	252.390	42.526.906	2.574.631	602.590
2 Avrupa Birliği Ülkeleri	95.316	4.841.812	--	981.240	2	483.684	71.992	--
3 OECD Ülkeleri	33	195.576	--	--	--	791.318	19	--
4 Kıyı Bankacılığı Bölgeleri	--	331.011	--	--	--	3.220	--	1.623
5 ABD, Kanada	52	236.664	--	--	--	111.186	13	--
6 Diğer Ülkeler	4.164	5.583.492	--	64.252	--	10.283.021	1.300	--
7 Toplam	3.651.639	94.018.832	--	12.611.296	252.392	54.199.335	2.647.955	604.213

(\*) Takipteki krediler portföyünden yapılan satışlar gösterilmektedir.

# DENİZBANK ANONİM ŞİRKETİ

## 31 ARALIK 2016 TARİHİ İTİBARIYLA KONSOLİDE FİNANSAL TABLOLARA İLİŞKİN AÇIKLAMA VE DİPNOTLAR

(Para birimi: Tutarlar Bin Türk Lirası olarak ifade edilmiştir.)

### (vi) Alacakların sektörlere göre dağılımı

	Krediler		Borçlanma Araçları		Bilanço Dışı Alacaklar		Özel Karşılık	Aktiften silinen tutar (*)
	Temerrüt etmiş	Temerrüt etmemiş	Temerrüt etmiş	Temerrüt etmemiş	Temerrüt etmiş	Temerrüt etmemiş		
<b>Tarım</b>	200.093	8.796.827	--	--	3.714	1.837.547	137.753	6.509
Çiftçilik ve Hayvancılık	197.139	8.778.483	--	--	3.635	1.829.868	135.004	6.074
Ormançılık	527	3.771	--	--	17	3.672	460	407
Balıkçılık	2.427	14.573	--	--	62	4.007	2.289	28
<b>Sanayi</b>	357.990	12.815.751	--	57.735	30.760	11.670.095	215.052	33.260
Madencilik ve Taşocakçılığı	39.933	2.811.457	--	--	1.765	705.388	27.911	7.763
İmalat sanayi	235.915	6.906.034	--	51.717	23.348	10.027.120	166.601	25.399
Elektrik,Gaz, Su	82.142	3.098.260	--	6.018	5.647	937.587	20.540	98
<b>İnşaat</b>	232.278	9.334.442	--	--	75.177	9.618.001	156.120	21.994
<b>Hizmetler</b>	1.157.129	33.603.669	--	412.929	106.752	12.546.879	787.920	92.011
Toptan ve Perakende Ticaret	748.500	12.833.708	--	--	94.767	7.997.189	495.120	75.075
Otel ve Lokanta Hizmetleri	41.453	9.269.785	--	--	3.719	795.942	16.764	3.774
Ulaşım ve Haberleşme	216.466	6.519.837	--	33.517	5.627	1.945.952	154.069	9.947
Mali Kuruluşlar	28.667	837.870	--	379.412	141	1.192.687	17.282	582
Gayrimenkul ve Kira Hizm.	9.604	319.263	--	--	555	78.642	6.209	1.433
Serbest Meslek Hizmetleri	--	--	--	--	--	--	--	--
Eğitim Hizmetleri	21.522	1.178.221	--	--	884	85.607	16.673	357
Sağlık ve Sosyal Hizmetler	90.917	2.644.985	--	--	1.059	450.860	81.803	843
<b>Diğer</b>	1.704.149	29.468.143	--	12.140.632	35.989	18.526.813	1.351.110	450.439
<b>Toplam</b>	3.651.639	94.018.832	--	12.611.296	252.392	54.199.335	2.647.955	604.213

(\*) Takipteki krediler portföyünden yapılan satışlar gösterilmektedir

### (vii) Alacakların kalan vadesine göre dağılımı

	Dağıtılamayan	1 ay	1-3 ay	3-6 ay	6-12 ay	1 yıl üzeri	Toplam
<b>Temerrüt etmemiş alacaklar</b>	26.248	21.998.313	8.223.328	8.109.397	27.548.606	94.923.571	160.829.463
1 Krediler	--	9.612.324	5.069.570	4.615.492	11.258.160	63.463.286	94.018.832
2 Borçlanma araçları	--	--	69.142	4.634	--	12.537.520	12.611.296
3 Bilanço dışı alacaklar	26.248	12.385.989	3.084.616	3.489.271	16.290.446	18.922.765	54.199.335
<b>Temerrüt etmiş alacaklar</b>	3.904.031	--	--	--	--	--	3.904.031
1 Krediler	3.651.639	--	--	--	--	--	3.651.639
2 Borçlanma araçları	--	--	--	--	--	--	--
3 Bilanço dışı alacaklar	252.392	--	--	--	--	--	252.392
<b>Özel Karşılık</b>	2.647.955	--	--	--	--	--	2.647.955
<b>Toplam</b>	1.282.324	21.998.313	8.223.328	8.109.397	27.548.606	94.923.571	162.085.539

### (viii) Ana ortaklık Bankanın Tahsili gecikmiş alacaklar için yaşlandırma analizi

	1-30 gün	31-60 gün	61-90 gün	Toplam
Krediler	6.273.302	1.312.479	858.290	8.444.070
Borçlanma araçları	--	--	--	--
Bilanço dışı alacaklar	582.504	32.516	35.886	650.906

### (ix) Yeniden yapılandırılan alacakların karşılık ayrılan olup olmamasına göre kırılımı

	31 Aralık 2016
Standart Nitelikli Krediler ve Diğer Alacaklardan Yapılandırılan	1.437.793
Yakın İzlemedeki Krediler ve Diğer Alacaklardan Yapılandırılan	2.914.008
Donuk alacaklardan Yeniden Yapılandırılan	150.334

### 5. Kredi riski azaltım teknikleri

Kredi riskinin seviyesini azaltmak için, Banka krediyi verirken teminat isteyebilir. Kredi riski hesaplamalarında kabul edilen her bir teminat türü ve teminat süreçleri ilgili Banka prosedürleri ile tanımlanır. Teminata konu olan gayrimenkullerin veya malların sigorta ve değerlendirme yaklaşımı Türk Bankacılık Mevzuatına uygun olarak Banka'nın iç düzenleyici dokümanlarında düzenlenir.

Banka, kredi risk azaltımını "Kredi Riski Azaltım Tekniklerine İlişkin Tebliğ" uyarınca, kapsamlı finansal teminat yöntemine göre kredi riski azaltımı yapmaktadır. Alacak ve teminat arasındaki kur uyumsuzluğu ve teminat türüne dayalı kesinti oranları, tebliğin ek'inde belirtilen standart kesinti oranları dikkate alınarak, alacak ile teminat arasında vade uyumsuzluğu ise Madde 49'da belirtilen yöntem uyarınca dikkate alınmaktadır.

Kredi riskinin gerçekleşmesinden beklenen zararları kapsamak için Banka, Türk Bankacılık Mevzuatı ve BDDK Yönetmelikleri ile uyumlu karşılıklar oluşturur.





# DENİZBANK ANONİM ŞİRKETİ

## 31 ARALIK 2016 TARİHİ İTİBARIYLA KONSOLİDE

### FİNANSAL TABLOLARA İLİŞKİN AÇIKLAMA VE DİPNOTLAR

(Para birimi: Tutarlar Bin Türk Lirası olarak ifade edilmiştir.)

#### 9. Standart Yaklaşım - Risk sınıflarına ve risk ağırlıklarına göre alacaklar

Risk Sınıfları/Risk Ağırlığı*	a		b		c		k		d		e		f		g		h		i		j
	%0	%10	%20	%35	%50	%50	%75	%100	%150	%200	Diğerleri	Toplam risk tutarı (KDO ve KRA sonrası)									
1 Merkezi yönetimlerden veya merkez bankalarından alacaklar	15.262.094	--	--	--	--	14.747.033	--	--	--	--	--	--	--	--	--	--	--	--	--	30.009.127	
2 Bölgesel yönetimlerden veya yerel yönetimlerden alacaklar	--	--	--	--	--	545.752	--	--	--	--	--	--	--	--	--	--	--	--	--	545.752	
3 İdari birimlerden ve ticari olmayan girişimlerden alacaklar	--	--	--	--	--	--	--	--	--	--	--	--	--	--	--	--	--	--	--	--	
4 Çok taraflı kalkınma bankalarından alacaklar	--	--	--	--	--	--	--	--	--	--	--	--	--	--	--	--	--	--	--	--	
5 Uluslararası teşkilatlardan alacaklar	--	--	--	--	--	--	--	--	--	--	--	--	--	--	--	--	--	--	--	--	
6 Bankalardan ve aracı kurumlardan alacaklar	--	--	1.862.899	--	--	2.849.812	--	313.122	--	--	--	--	--	--	--	--	--	--	--	5.025.833	
7 Kurumsal alacaklar	--	--	--	--	--	--	2	54.815.829	--	--	--	--	--	--	--	--	--	--	--	54.815.831	
8 Perakende alacaklar	--	--	--	--	--	--	33.874.612	331.992	--	--	--	--	--	--	--	--	--	--	--	34.206.604	
9 İkamet amaçlı gayrimenkul ipotegi ile teminatlandırılan alacaklar	--	--	--	5.341.775	--	--	--	--	--	--	--	--	--	--	--	--	--	--	--	5.341.775	
10 Ticari amaçlı gayrimenkul ipotegi ile teminatlandırılan alacaklar	--	--	--	--	10.096.579	--	--	1.557.262	--	--	--	--	--	--	--	--	--	--	--	11.653.841	
11 Tahsili gecikmiş alacaklar	--	--	--	--	338.529	--	--	530.154	284.183	--	--	--	--	--	--	--	--	--	--	1.152.866	
12 Kurulca riski yüksek belirlenmiş alacaklar	--	--	--	--	--	--	--	--	--	--	--	--	--	--	--	--	--	--	--	--	
13 İpotek teminatl menkul kıymetler	--	--	--	--	--	--	--	--	--	--	--	--	--	--	--	--	--	--	--	--	
14 Bankalar ve aracı kurumlardan olan kısa vadeli alacaklar ile kısa vadeli kurumsal alacaklar	--	--	--	--	--	--	--	--	--	--	--	--	--	--	--	--	--	--	--	--	
15 Kollektif yatırım kuruluşu niteliğindeki yatırımlar	--	--	--	--	--	--	--	2.255	--	--	--	--	--	--	--	--	--	--	--	2.255	
16 Hisse senedi yatırımları	130	--	--	--	--	--	--	28.979	--	--	--	--	--	--	--	--	--	--	--	29.109	
17 Diğer alacaklar	1.979.637	--	7.440	--	3	--	180	2.293.575	--	--	154.415	--	--	--	--	--	--	--	--	4.435.250	
18 Toplam	17.241.861	--	1.870.339	5.341.775	10.435.111	18.142.597	33.874.794	59.873.168	284.183	--	154.415	--	--	--	--	--	--	--	--	147.218.243	

#### d. Karşı taraf kredi riski

##### 1. Karşı taraf kredi riskine ilişkin açıklamalar

Karşı taraf kredi riski stratejisi karşı taraf türü ve işlem türlerine göre belirlenmektedir. Karşı taraflar; finansal kurumlar, kurumsal-ticari müşteriler, KBI-Mikro-Altın-Tarım müşterileri ve bireysel müşteriler olarak segmentlere ayrılmıştır. İşlem türleri ise; türev finansal ürünler ve repo işlemleri olarak gruplanmaktadır.

Müşterilere sunulacak ürün ve hizmetlerin tespiti amacıyla, müşterilerin ürün bilgisi, mali durumu ve işlem yapma sıklıklarına göre "Uygunluk Testi" uygulanır.

Karşı taraf kredi riskine neden olan işlemlerin öncesinde karşı tarafın kredi değerliliği analiz edilir ve düzenli aralıklarla gözden geçirilir. Gerekli durumlarda gözden geçirme sıklığı artırılır.

KKR kapsamındaki işlemler için Banka'nın risk iştahına, politika ve stratejilerine uygun limitler belirlenir. Belirlenen limitler bankalar için Yönetim Kurulu tarafından onaylanır. Bankalar haricindeki karşı taraflar için kredi tahsis süreci kapsamında belirlenen onay yetkileri uygulanır. Belirlenen limitler en az yılda bir defa gözden geçirilir. Piyasa koşullarının kötüye gitmesi durumunda ve/veya bazı karşı tarafların kredi kalitelerinin kötüleşmesi hallerinde limitler gözden geçirilerek gerekli değişiklikler yapılır. Gerekli görülmesi durumunda, onaylı limitler Kredi Komitesi/Kredi Tahsis Bölümü onayı ile bloke edilir.

Finansal kurumlara ilişkin karşı taraf kredi riski yönetiminde netleştirme anlaşmaları, teminat ve margin anlaşmaları gibi risk azaltım yöntemleri kullanılmaktadır. Finansal kurumlar haricindeki karşı taraflar için hâlihazırda Banka'da uygulanan kredi politika ve prosedürler kapsamında teminatlandırma esas ve usulleri uygulanmaktadır.

Karşı taraf kredi riskinin belirlenebilmesi için işlemlerin potansiyel ve cari risk tutarları hesaplanmakta/belirlenmektedir. İki taraflı netleştirme sözleşmesine konu olan ve netleştirme uygulanabilen işlemlerin riskleri ise birlikte takip edilmektedir.

# DENİZBANK ANONİM ŞİRKETİ

## 31 ARALIK 2016 TARİHİ İTİBARIYLA KONSOLİDE FİNANSAL TABLOLARA İLİŞKİN AÇIKLAMA VE DİPNOTLAR

(Para birimi: Tutarlar Bin Türk Lirası olarak ifade edilmiştir.)

### 2. Karşı taraf kredi riskinin (KKR) ölçüm yöntemlerine göre değerlendirilmesi

	a	b	c	d	e	f
	Yenileme maliyeti	Potansiyel kredi riski tutarı	EBPRT	Yasal risk tutarının hesaplanması için kullanılan alfa	Kredi riski azaltımı sonrası risk tutarı	Risk ağırlıklı tutarlar
1 Standart yaklaşım - KKR (türevler için)	1.340.530	544.723		--	1.805.349	996.506
2 İçsel Model Yöntemi (türev finansal araçlar, repo işlemleri, menkul kıymetler veya emtia ödünç verme veya ödünç alma işlemleri, takas süresi uzun işlemler ile kredili menkul kıymet işlemleri için)			--	--	--	--
3 Kredi riski azaltımı için kullanılan basit yöntem (repo işlemleri, menkul kıymetler veya emtia ödünç verme veya ödünç alma işlemleri, takas süresi uzun işlemler ile kredili menkul kıymet işlemleri için)					--	--
4 Kredi riski azaltımı için kapsamlı yöntem (repo işlemleri, menkul kıymetler veya emtia ödünç verme veya ödünç alma işlemleri, takas süresi uzun işlemler ile kredili menkul kıymet işlemleri için)					392.667	95.785
5 Repo işlemleri, menkul kıymetler veya emtia ödünç verme veya ödünç alma işlemleri, takas süresi uzun işlemler ile kredili menkul kıymet işlemleri için riske maruz değer					--	--
6 <b>Toplam</b>						<b>1.092.291</b>

### 3. Kredi değerlendirme ayarlamaları (KDA) için sermaye yükümlülüğü

	a	b
	Risk tutarı (kredi riski azaltımı teknikleri kullanımı sonrası)	Risk ağırlıklı tutarlar
1 Gelişmiş yöntemlere göre KDA sermaye yükümlülüğüne tabi portföylerin toplam tutarı		
2 Riske maruz değer bileşeni (3*çarpan dahil)	--	--
3 Stres riske maruz değer (3*çarpan dahil)	--	--
4 Standart yöntemlere göre KDA sermaye yükümlülüğüne tabi portföylerin toplam tutarı	1.805.349	577.717
5 <b>KDA sermaye yükümlülüğüne tabi toplam tutar</b>	<b>1.805.349</b>	<b>577.717</b>

### 4. Standart yaklaşım - Risk sınıfları ve ağırlıklarına göre karşı taraf kredi riski

	a	b	c	d	e	f	g	h	i
Risk ağırlıkları / Risk Sınıfları	%0	%10	%20	%50.	%75	%100	%150	Diğer	Toplam kredi riski <sup>(*)</sup>
Merkezi yönetimlerden veya merkez bankalarından alacaklar	--	--	--	--	--	--	--	--	--
Bölgesel yönetimlerden veya yerel yönetimlerden alacaklar	--	--	--	--	--	--	--	--	--
İdari birimlerden ve ticari olmayan girişimlerden alacaklar	--	--	--	--	--	--	--	--	--
Çok taraflı kalkınma bankalarından alacaklar	--	--	--	--	--	--	--	--	--
Uluslararası teşkilatlardan alacaklar	--	--	--	--	--	--	--	--	--
Bankalardan ve aracı kurumlardan alacaklar	--	--	693.315	1.091.567	--	--	--	--	684.447
Kurumsal alacaklar	--	--	--	--	--	390.909	--	--	390.909
Perakende alacaklar	--	--	--	--	21.156	--	--	--	15.867
Gayrimenkul ipoteği ile teminatlandırılmış alacaklar	--	--	--	--	--	--	--	--	--
Tahsili gecikmiş alacaklar	--	--	--	--	--	--	--	--	--
Kurulca riski yüksek belirlenmiş alacaklar	--	--	--	--	--	--	--	--	--
İpotek teminatlolu menkul kıymetler	--	--	--	--	--	--	--	--	--
Menkul kıymetleştirme pozisyonları	--	--	--	--	--	--	--	--	--
Kısa vadeli kredi derecelendirmesi bulunan bankalar ve aracı kurumlardan alacaklar ile kurumsal alacaklar	--	--	--	--	--	--	--	--	--
Kollektif yatırım kuruluşu niteliğindeki yatırımlar	--	--	--	--	--	1.068	--	--	1.068
Hisse senedi yatırımları	--	--	--	--	--	--	--	--	--
Diğer alacaklar	--	--	--	--	--	--	--	--	--
Diğer varlıklar <sup>(**)</sup>	--	--	--	--	--	--	--	--	--
<b>Toplam</b>	--	--	<b>693.315</b>	<b>1.091.567</b>	<b>21.156</b>	<b>391.977</b>	--	--	<b>1.092.291</b>

(\*) Toplam kredi riski: Karşı taraf kredi riski ölçüm teknikleri uygulandıktan sonra sermaye yeterliliği hesaplamasıyla ilgili olan tutar

(\*\*) Diğer varlıklar : Şablon KKR'de raporlanan karşı taraf kredi riski içinde yer alamayan miktarları içerir.

**DENİZBANK ANONİM ŞİRKETİ****31 ARALIK 2016 TARİHİ İTİBARIYLA KONSOLİDE****FİNANSAL TABLOLARA İLİŞKİN AÇIKLAMA VE DİPNOTLAR**

(Para birimi: Tutarlar Bin Türk Lirası olarak ifade edilmiştir.)

**5. Karşı taraf kredi riski için kullanılan teminatlar**

	a		b		c		d		e		f
	Türev Finansal Araç Teminatları						Diğer İşlem Teminatları				
	Alınan Teminatlar			Verilen Teminatlar			Alınan Teminatlar		Verilen Teminatlar		
	Ayrılmış	Ayrılmamış	Ayrılmış	Ayrılmamış	Ayrılmış	Ayrılmamış	Alınan Teminatlar	Verilen Teminatlar			
Nakit-yerli para	--	--	--	--	--	--	3.001.396	5.628.366			
Nakit-yabancı para	79.903	--	--	--	--	--	--	--			
Devlet tahvili/bono-yerli	--	--	--	--	--	--	--	--			
Devlet tahvili/bono-diğer	--	--	--	--	--	--	--	--			
Kamu kurum tahvil/bono	--	--	--	--	--	--	--	--			
Kurumsal tahvil/bono	--	--	--	--	--	--	--	--			
Hisse senedi	--	--	--	--	--	--	--	--			
Diğer teminat	--	--	--	--	--	--	--	--			
<b>Toplam</b>	<b>79.903</b>	<b>--</b>	<b>--</b>	<b>--</b>	<b>--</b>	<b>--</b>	<b>3.001.396</b>	<b>5.628.366</b>			

**6. Kredi türevleri**

Yoktur.

**7. Merkezi karşı tarafa (MKT) olan riskler**

Yoktur.

**e. Menkul kıymetleştirme****1. Menkul kıymetleştirme pozisyonlarına ilişkin açıklamalar**

Yoktur.

**2. Bankacılık hesaplarındaki menkul kıymetleştirme pozisyonları**

Yoktur.

**3. Alım satım hesaplarındaki menkul kıymetleştirme pozisyonları**

Yoktur.

**4. Bankacılık hesaplarındaki menkul kıymetleştirme pozisyonları ve bunlara ilişkin sermaye yükümlülüğü - Bankanın kurucu veya sponsor olduğu**

Yoktur.

**5. Bankacılık hesaplarındaki menkul kıymetleştirme pozisyonları ve bunlara ilişkin sermaye yükümlülüğü - Bankanın yatırımcı olduğu**

Yoktur.

**f. Piyasa riski****1. Piyasa riskine ilişkin açıklamalar**

Piyasa riskinin yönetilmesine ilişkin prensipler, politikalar ve limitler yönetim kurulunca onaylanmakta ve düzenli aralıklarla gözden geçirilmektedir. Banka piyasa riskine temel olarak faiz oranları, döviz kurları, hisse senedi ve emtia fiyatlarında meydana gelebilecek değişimler sebebiyle maruz kalmaktadır. Bankanın aktif yapısı incelendiğinde bu risklerden en belirgin olanlarının faiz ve kur riski olduğu sonucuna varılmaktadır. Bahsedilen risklerin ölçümünde "standart metod" ve "içsel model" olmak üzere iki ayrı yöntem kullanılmaktadır.

# DENİZBANK ANONİM ŞİRKETİ

## 31 ARALIK 2016 TARİHİ İTİBARIYLA KONSOLİDE FİNANSAL TABLOLARA İLİŞKİN AÇIKLAMA VE DİPNOTLAR

(Para birimi: Tutarlar Bin Türk Lirası olarak ifade edilmiştir.)

Risk limitlerinin takibi sürecinde temel olarak Riske Maruz değer yaklaşımı esas alınmaktadır. Bu limitlerin yanında model tarafından kapsanmayan riskler için duyarlılık limitleri de bulunmaktadır. Riske maruz değer hesaplamasında Banka'nın elinde bulunan finansal pozisyonların yapısının basit olması, modelin kullanım kolaylığı ve anlaşılabilir olması nedeniyle parametrik yaklaşım benimsenmiştir. RMD hesaplaması, Bankanın alım/satım portföyündeki tüm faize duyarlı enstrümanları ve yabancı para pozisyonu üzerinden yapılmaktadır. RMD hesaplamaları stres testleri ve senaryo analizleri ile desteklenmekte ve oluşma ihtimali düşük ancak sonuçları Banka üzerinde önemli etki yaratabilecek potansiyel piyasa hareketlerinin olası sonuçları incelenmektedir. Modelin geriye dönük testleri düzenli olarak yapılmakta ve test sonuçlarına göre modelde gerekli olması durumunda değişiklikler yapılabilmektedir.

### 2. Standart yaklaşım

	RAT
<b>Dolaysız (peşin ürünler)</b>	
1 Faiz oranı riski (genel ve spesifik)	27.263
2 Hisse senedi riski (genel ve spesifik)	75
3 Kur riski	288.449
4 Emtia riski	55.600
<b>Opsiyonlar</b>	
5 Basitleştirilmiş yaklaşım	--
6 Delta-plus metodu	28.438
7 Senaryo yaklaşımı	--
8 Menkul kıymetleştirme	--
9 Toplam	399.825

### 3. Dönem içinde aysonları itibarıyla hesaplanan piyasa riskine ilişkin bilgiler

	Cari Dönem: 31 Aralık 2016			Önceki Dönem: 31 Aralık 2015		
	Ortalama	En Yüksek	En Düşük	Ortalama	En Yüksek	En Düşük
Faiz Oranı Riski	1.647	2.715	960	4.772	30.449	1.541
Hisse Senedi Riski	34	84	2	49	89	18
Kur Riski	31.587	57.264	14.949	43.933	78.214	12.437
Emtia Riski	280	395	257	542	832	338
Takas Riski	--	--	--	--	--	--
Opsiyon Riski	2.177	3.642	956	1.096	6.322	43
Karşı Taraf Riski	--	--	--	3.833	34.372	560
<b>Toplam Riske Maruz Değer</b>	<b>458.641</b>	<b>780.438</b>	<b>239.725</b>	<b>674.041</b>	<b>1.795.600</b>	<b>229.188</b>

### g. Operasyonel risk

#### 1. Operasyonel risk hesaplamasına ilişkin açıklamalar

DFH Grup'un operasyonel risk hesaplamasında "Temel Gösterge Yöntemi" kullanılmıştır. Operasyonel riske esas tutar, 28 Haziran 2012 tarihinde 28337 sayılı Resmî Gazete'de yayımlanan "Bankaların Sermaye Yeterliliğinin Ölçülmesi ve Değerlendirilmesine İlişkin Yönetmelik", 1 Temmuz 2012 "Temel Gösterge Yöntemi" kullanılarak DFH Grup'un son 3 yılına ait 2015, 2014 ve 2013 yılsonu brüt gelirleri kullanılmak suretiyle hesaplanmıştır.

#### 2. Standart metot

	31.12.2013	31.12.2014	31.12.2015	Toplam/Pozitif BG yıl sayısı	Oran(%)	Toplam
Brüt Gelir	3.811.680	4.131.530	4.699.298	4.214.169	15	632.125
Operasyonel Riske Esas Tutar						7.901.568

# DENİZBANK ANONİM ŞİRKETİ

## 31 ARALIK 2016 TARİHİ İTİBARIYLA KONSOLİDE

### FİNANSAL TABLOLARA İLİŞKİN AÇIKLAMA VE DİPNOTLAR

(Para birimi: Tutarlar Bin Türk Lirası olarak ifade edilmiştir.)

#### IX. Finansal varlık ve borçların gerçeğe uygun değeri ile gösterilmesine ilişkin açıklamalar

##### a. Finansal varlık ve Borçların gerçeğe uygun değer hesaplamaları

Vadeye kadar elde tutulacak yatırımların gerçeğe uygun değeri; piyasa fiyatları veya bu fiyatın tespit edilemediği durumlarda, faiz, vade ve benzeri diğer koşullar bakımından aynı nitelikli itfaya tabi diğer menkul değerler için olan kote edilmiş piyasa fiyatları baz alınarak saptanır.

Vadesiz mevduatın tahmini gerçeğe uygun değeri, talep anında ödenecek miktarı ifade eder. Değişken oranlı plasmanlar ile gecelik mevduatın gerçeğe uygun değeri defter değerini ifade eder. Sabit faizli mevduatın tahmini gerçeğe uygun değeri, benzer kredi ve diğer borçlara uygulanan piyasa faiz oranlarını kullanarak iskonto edilmiş nakit akımının bulunmasıyla hesaplanır.

Kredilerin tahmini gerçeğe uygun değeri, sabit faizli krediler için cari piyasa faiz oranları kullanılarak iskonto edilmiş nakit akımlarının bulunmasıyla hesaplanır. Değişken faizli kredilerin defter değeri gerçeğe uygun değerini ifade eder.

Bankaların, diğer mali kuruluşlardan sağlanan fonların, ihraç edilen menkul değerlerin ve mevduatın tahmini gerçeğe uygun değeri, cari piyasa faiz oranları kullanılarak iskonto edilmiş nakit akımlarının bulunmasıyla hesaplanmıştır.

Aşağıdaki tablo, bazı finansal varlık ve yükümlülüklerin defter değeri ile gerçeğe uygun değerini göstermektedir. Defter değeri ilgili varlık ve yükümlülüklerin elde etme bedeli ve birikmiş faiz reeskontlarının toplamını ifade etmektedir.

	Defter Değeri		Gerçeğe Uygun Değer	
	Cari Dönem	Önceki Dönem	Cari Dönem	Önceki Dönem
<b>Finansal Varlıklar</b>	<b>116.249.852</b>	<b>98.491.118</b>	<b>115.475.425</b>	<b>97.657.543</b>
Para Piyasalarından Alacaklar	3.001.571	1.213.997	3.001.571	1.213.997
Bankalar	5.572.743	6.222.700	5.572.631	6.222.698
Satılmaya Hazır Finansal Varlıklar	7.596.990	9.973.189	7.596.990	9.973.189
Vadeye Kadar Elde Tutulacak Yatırımlar	5.056.032	3.376.169	4.961.408	3.390.677
Krediler ve Diğer Alacaklar	95.022.516	77.705.063	94.342.825	76.856.982
<b>Finansal Borçlar</b>	<b>119.788.988</b>	<b>100.804.903</b>	<b>119.433.556</b>	<b>100.638.455</b>
Bankalar Mevduatı	1.574.793	1.455.153	1.574.184	1.453.988
Diğer Mevduat	90.621.158	71.204.102	90.712.016	71.304.071
Bankalar Arası Para Piyasalarına Borçlar	5.397.576	7.184.158	5.397.576	7.184.158
Diğer Mali Kuruluşlardan Sağlanan Fonlar	11.258.691	11.257.266	11.180.602	11.181.275
Sermaye Benzeri Krediler	5.483.501	4.845.965	5.104.666	4.675.890
İhraç Edilen Menkul Değerler	3.491.055	3.086.040	3.502.298	3.066.854
Muhtelif Borçlar	1.962.214	1.772.219	1.962.214	1.772.219

##### b. Gerçeğe uygun değer sınıflandırması

IFRS 7, gerçeğe uygun değer hesaplamalarına baz olan değerlendirme tekniklerinde kullanılan verilerin gözlemlenebilir olup olmadıklarına göre değerlendirme teknikleri sınıflandırması belirlemektedir.

DFH Grup'un gerçeğe uygun değerden taşımakta olduğu finansal varlık ve borçlarının gerçeğe uygun değer sıralaması aşağıdaki tabloda verilmektedir:

Cari Dönem	1. Seviye	2. Seviye	3. Seviye	Toplam
Gerçeğe Uygun Değer Farkı Kar/Zarara Yansıtılan Finansal Varlıklar	106.834	1.341.025	--	1.447.859
Devlet Borçlanma Senetleri	96.887	--	--	96.887
Sermayede Payı Temsil Eden Menkul Değerler	--	--	--	--
Alım Satım Amaçlı Türev Finansal Varlıklar	--	1.341.025	--	1.341.025
Diğer Menkul Değerler	9.947	--	--	9.947
Satılmaya Hazır Menkul Değerler <sup>(*)</sup>	7.125.839	429.423	--	7.555.262
Devlet Borçlanma Senetleri	7.125.839	--	--	7.125.839
Diğer Menkul Değerler	--	429.423	--	429.423
Riskten Korunma Amaçlı Türev Finansal Varlıklar	--	--	--	--
<b>Toplam Varlıklar</b>	<b>7.232.673</b>	<b>1.770.448</b>	<b>--</b>	<b>9.003.121</b>
Alım Satım Amaçlı Türev Finansal Borçlar	--	1.248.386	--	1.248.386
Riskten Korunma Amaçlı Türev Finansal Borçlar	--	--	--	--
<b>Toplam Yükümlülükler</b>	<b>--</b>	<b>1.248.386</b>	<b>--</b>	<b>1.248.386</b>

## DENİZBANK ANONİM ŞİRKETİ

### 31 ARALIK 2016 TARİHİ İTİBARIYLA KONSOLİDE FİNANSAL TABLOLARA İLİŞKİN AÇIKLAMA VE DİPNOTLAR

(Para birimi: Tutarlar Bin Türk Lirası olarak ifade edilmiştir.)

Önceki Dönem	1. Seviye	2. Seviye	3. Seviye	Toplam
Gerçeğe Uygun Değer Farkı Kar/Zarara Yansıtılan Finansal Varlıklar	31.539	1.141.900	--	1.173.439
Devlet Borçlanma Senetleri	30.299	--	--	30.299
Sermayede Payı Temsil Eden Menkul Değerler	157	--	--	157
Alım Satım Amaçlı Türev Finansal Varlıklar	--	1.141.900	--	1.141.900
Diğer Menkul Değerler	1.083	--	--	1.083
Satılmaya Hazır Menkul Değerler <sup>(1)</sup>	9.463.215	397.074	108.955	9.969.244
Devlet Borçlanma Senetleri	9.463.215	--	--	9.463.215
Diğer Menkul Değerler	--	397.074	108.955	506.029
Riskten Korunma Amaçlı Türev Finansal Varlıklar	--	--	--	--
<b>Toplam Varlıklar</b>	<b>9.494.754</b>	<b>1.538.974</b>	<b>108.955</b>	<b>11.142.683</b>
Alım Satım Amaçlı Türev Finansal Borçlar	--	638.641	--	638.641
Riskten Korunma Amaçlı Türev Finansal Borçlar	--	--	--	--
<b>Toplam Yükümlülükler</b>	<b>--</b>	<b>638.641</b>	<b>--</b>	<b>638.641</b>

1. Seviye : Özdeş varlıklar ya da borçlar için aktif piyasalardaki kayıtlı (düzeltilmemiş) fiyatlar

2. Seviye : 1. Seviyede yer alan kayıtlı fiyatlar dışında kalan ve varlıklar ya da borçlar açısından doğrudan (fiyatlar aracılığıyla) ya da dolaylı olarak (fiyatlardan türetilmek suretiyle) gözlemlenebilir nitelikteki veriler

3. Seviye : Varlık ya da borçlara ilişkin olarak gözlemlenebilir piyasa verilerine dayanmayan veriler

<sup>(1)</sup>TMS 39 çerçevesinde elde etme maliyeti üzerinden izlenen 3.930 TL tutarındaki hisse senetleri dahil edilmemiştir. (31 Aralık 2015: 3.945 TL)

#### X. Başkalarının nam ve hesabına yapılan işlemler, inanca dayalı işlemlere ilişkin açıklamalar

##### a. Grubun başkalarının nam ve hesabına alım, satım, saklama, yönetim ve danışmanlık hizmetleri verip vermediği

Grup başkalarının nam ve hesabına alım, satım, saklama, yönetim ve danışmanlık hizmetleri vermektedir.

b. **Inanca dayalı işlem sözleşmeleri kapsamında diğer finansal kurumlarla yapılan işlemlerin, bu kapsamda doğrudan verilen finansal hizmetlerin bulunup bulunmadığı, bu tür hizmetlerin bankanın mali durumunu önemli ölçüde etkileme olasılığının bulunup bulunmadığı**

Inanca dayalı işlem sözleşmeleri bulunmamaktadır.

#### XI. Riskten korunma işlemlerine ilişkin açıklamalar

##### a. Net Yatırım Riski

DFH Grup, bağlı ortaklıkları olan Denizbank AG ve Eurodeniz'e ait toplam 1.006 milyon Avro ve 6,7 milyon ABD Doları tutarındaki net yatırımı dolayısıyla konsolide bazda oluşan kur farkı riskinden korunmak amacıyla, net yatırım riskinden korunma stratejisi uygulamaktadır. Grubun yabancı para cinsinden mevduatının aynı tutarlardaki kısmı "riskten korunma aracı" olarak belirlenmiştir. Bu kapsamdaki yabancı para mevduatın döviz kurundan kaynaklanan değer değişiminin etkin kısmı, özkaynaklar altındaki "riskten korunma fonları" hesabında muhasebeleştirilmiştir.

Öte yandan, Ana Ortaklık Banka, bağlı ortaklığı JSC Denizbank'taki net yatırımı dolayısıyla konsolide bazda oluşan kur farkı riskinden korunmak amacıyla uygulamakta olduğu net yatırım riskinden korunma muhasebesi uygulamasına 1 Nisan 2014 tarihinde son vermiş olup, söz konusu bağlı ortaklıkla ilgili özkaynaklarda birikmiş riskten korunma fonu tutarı (57.744) TL'dir.

31 Aralık 2016 itibarıyla özkaynaklar altında muhasebeleştirilmiş yurtdışındaki net yatırım riskinden korunma fonlarının toplam tutarı (1.006.604) TL'dir (31 Aralık 2015: (579.894) TL).

##### b. Nakit Akış Riski

Ana ortaklık Banka, finansal riskten korunma aracı faiz swapları ve finansal riskten korunma konusu kalemi mevduat olan, faiz oranındaki değişimlerden kaynaklanan nakit akış riskinden korunma muhasebesi uygulamasına 31 Mayıs 2013 tarihinde son vermiştir. Bunun sonucunda, önceden riskten korunma aracı olmaları nedeniyle bilançoda "riskten korunma amaçlı türev finansal varlıklar/borçlar" kalemlerinde yer alan türev finansal araçlar "alım satım amaçlı finansal varlıklar/borçlar" kalemlerine sınıflanmıştır. Söz konusu türev finansal araçlara ilişkin transfer tarihine kadar özkaynaklar altındaki "riskten korunma fonları" hesabında oluşan (18.657) TL tutarındaki negatif farklar, ilgili türev finansal araçların vadelerine kadar gelir tablosuna aktarılacak olup, bilanço tarihi itibarıyla özkaynaklardaki negatif değerlendirme farkı net (616) TL (31 Aralık 2015: (3.368) TL)'dir.



# DENİZBANK ANONİM ŞİRKETİ

## 31 ARALIK 2016 TARİHİ İTİBARIYLA KONSOLİDE FİNANSAL TABLOLARA İLİŞKİN AÇIKLAMA VE DİPNOTLAR

(Para birimi: Tutarlar Bin Türk Lirası olarak ifade edilmiştir.)

### XII. Konsolide raporlamanın bölümlenmeye göre yapılmasına ilişkin açıklamalar

DFH Grup; toptan bankacılık, perakende bankacılık, hazine ve yatırım bankacılığı olmak üzere üç ana alanda faaliyet göstermektedir.

Toptan bankacılık; büyük ölçekli ulusal ve uluslararası kurumsal ve ticari müşterilere finansal çözümler ve bankacılık hizmetleri sunmaktadır. Müşterilerin yatırım, işletme sermayesi ve projelerine yönelik ihtiyaçlarını karşılamak amacıyla, kısa ve uzun vadeli işletme kredileri, yatırım kredileri, gayrinakdi krediler, döviz alım-satımı, dış ticaretin finansmanı, proje finansmanı, yapılandırılmış finansman, kurumsal finansman ile mevduat, nakit yönetimi hizmetleri sunulmaktadır.

Perakende bankacılık kapsamında, müşterilere kredi ürünleri (genel ihtiyaç, mortgage, taşıt kredileri), farklı özelliklerde kredi kartları, yatırım ürünleri (yatırım fonları, hisse senetleri, hazine bonusu / devlet tahvili, repo), mevduat ürünleri (vadesiz, vadeli, korumalı), sigorta ürünleri, küçük ve orta ölçekli işletme kredileri, tarım kredileri sunulmaktadır. Şube dışı bankacılık kanalları ile müşterilerinin şubeye gelmeden bankacılık ihtiyaçlarını karşılayabilmelerini sağlamaktadır. Kredili mevduat hesabı, otomatik fatura ödemeleri, çek karnesi, kiralık kasa ürünleri de güncel bankacılık ihtiyaçlarını karşılamaya yönelik ürünler arasındadır.

Hazine ve yatırım bankacılığı; hazine, hazine satış, pozisyon ve özel bankacılık gruplarında; spot ve vadeli TL ve döviz alım satımı, hazine bonusu, tahvil ve diğer yurtiçi ve yurtdışı menkul kıymetlerin alım satım işlemleri ile türev ürünleri pazarlanmasını kapsamaktadır. Özel bankacılık kapsamında, bankacılık ve yatırım hizmetleri konusunda farklı beklentileri bulunan yüksek varlık ve gelir düzeyine sahip müşterilere hizmet sunulmaktadır.

Faaliyet bölümlerine ilişkin bilgiler aşağıdaki tablolarda sunulmuştur:

Cari Dönem (01.01.2016-31.12.2016)	Toptan Bankacılık		Perakende Bankacılık		Hazine ve Yatırım Bankacılığı	Toplam
	Kurumsal Bankacılık	Ticari&Kamu Finansmanı	Kobi&Tarım Bankacılığı	Bireysel Bankacılık		
Net faiz geliri	796.122	739.598	1.682.522	1.024.170	892.842	5.135.254
Net ücret ve komisyon gelirleri	92.601	99.312	596.224	521.815	(56.194)	1.253.758
Diğer gelir/gider, net	141.549	243.103	190.887	263.338	(640.130)	198.747
<b>Bölüm gelirleri toplamı</b>	<b>1.030.272</b>	<b>1.082.013</b>	<b>2.469.633</b>	<b>1.809.323</b>	<b>196.518</b>	<b>6.587.759</b>
Diğer faaliyet giderleri	(217.310)	(341.859)	(1.039.606)	(1.250.556)	(76.839)	(2.926.170)
Kredi ve diğer al.değ.düş.karşılığı	(94.879)	(521.765)	(703.621)	(479.747)	(36.520)	(1.836.532)
Vergi gideri						(424.683)
<b>Sürdürülen faaliyetler net karı</b>	<b>718.083</b>	<b>218.389</b>	<b>726.406</b>	<b>79.020</b>	<b>83.159</b>	<b>1.400.374</b>
Durdurulan faaliyetler net karı	--	--	--	--	--	725
<b>Net dönem karı</b>	<b>718.083</b>	<b>218.389</b>	<b>726.406</b>	<b>79.020</b>	<b>83.159</b>	<b>1.401.099</b>
<b>Cari Dönem (31.12.2016)</b>						
Bölüm varlıkları	27.311.779	22.840.097	28.333.699	16.536.941	37.514.556	132.537.072
İştirak ve bağlı ortaklıklar						25.180
Dağıtılmamış varlıklar						2.991.746
<b>Toplam varlıklar</b>						<b>135.553.998</b>
Bölüm yükümlülükleri	16.212.772	11.243.823	13.644.291	51.266.805	28.455.620	120.823.311
Dağıtılmamış yükümlülükler						4.140.589
Özkaynaklar						10.590.098
<b>Toplam yükümlülükler</b>						<b>135.553.998</b>

**DENİZBANK ANONİM ŞİRKETİ**  
**31 ARALIK 2016 TARİHİ İTİBARIYLA KONSOLİDE**  
**FİNANSAL TABLOLARA İLİŞKİN AÇIKLAMA VE DİPNOTLAR**  
(Para birimi: Tutarlar Bin Türk Lirası olarak ifade edilmiştir.)

Önceki Dönem (01.01.2015-31.12.2015)	Toptan Bankacılık		Perakende Bankacılık		Hazine ve Yatırım	
	Kurumsal Bankacılık	Ticari&Kamu Finansmanı	Kobi&Tarım Bankacılığı	Bireysel Bankacılık	Bankacılığı	Toplam
Net faiz geliri	707.962	829.518	1.212.450	758.357	568.588	4.076.875
Net ücret ve komisyon gelirleri	90.055	109.782	391.841	532.063	(39.877)	1.083.864
Diğer gelir/gider, net	203.472	208.111	207.465	230.561	(867.101)	(17.492)
<b>Bölüm gelirleri toplamı</b>	<b>1.001.489</b>	<b>1.147.411</b>	<b>1.811.756</b>	<b>1.520.981</b>	<b>(338.390)</b>	<b>5.143.247</b>
Diğer faaliyet giderleri	(198.083)	(325.135)	(924.056)	(1.081.569)	(111.744)	(2.640.587)
Kredi ve diğer al.değ.düş.karşılığı	(36.034)	(204.227)	(450.464)	(608.755)	(61.939)	(1.361.419)
Vergi gideri						(283.384)
<b>Sürdürülen faaliyetler net karı</b>	<b>767.372</b>	<b>618.049</b>	<b>437.236</b>	<b>(169.343)</b>	<b>(512.073)</b>	<b>857.857</b>
Durdurulan faaliyetler net karı	--	--	--	--		1.438
<b>Net dönem karı</b>	<b>767.372</b>	<b>618.049</b>	<b>437.236</b>	<b>(169.343)</b>	<b>(512.073)</b>	<b>859.295</b>
Önceki Dönem (31.12.2015)						
Bölüm varlıkları	19.455.682	22.129.557	20.016.066	16.103.759	32.782.845	110.487.909
İştirak ve bağlı ortaklıklar						18.707
Dağıtılmamış varlıklar						2.379.793
<b>Toplam varlıklar</b>						<b>112.886.409</b>
Bölüm yükümlülükleri	11.878.769	9.302.364	10.189.095	41.056.193	28.469.405	100.895.826
Dağıtılmamış yükümlülükler						3.696.386
Özkaynaklar						8.294.197
<b>Toplam yükümlülükler</b>						<b>112.886.409</b>

Faaliyet bölümlerine ilişkin bilgiler banka yönetim raporlama sisteminden sağlanan veriler doğrultusunda hazırlanmıştır.

## DENİZBANK ANONİM ŞİRKETİ

31 ARALIK 2016 TARİHİ İTİBARIYLA KONSOLİDE

FİNANSAL TABLOLARA İLİŞKİN AÇIKLAMA VE DİPNOTLAR

(Para birimi: Tutarlar Bin Türk Lirası olarak ifade edilmiştir.)

### BEŞİNCİ BÖLÜM

## KONSOLİDE FİNANSAL TABLOLARA İLİŞKİN AÇIKLAMA VE DİPNOTLAR

#### I. Konsolide bilançonun aktif hesaplarına ilişkin açıklama ve dipnotlar

##### a. Nakit değerler ve TCMB'ye ilişkin bilgiler

##### 1. Nakit değerler ve T.C. Merkez Bankası'na ilişkin bilgiler

	Cari Dönem		Önceki Dönem	
	TP	YP	TP	YP
Kasa/Efektif	876.276	947.988	732.661	679.049
TCMB	1.405.531	11.609.546	462.670	8.948.947
Diğer (*)	--	20	--	25
<b>Toplam</b>	<b>2.281.807</b>	<b>12.557.554</b>	<b>1.195.331</b>	<b>9.628.021</b>

(\*) 20 TL turarında satın alınan çekler (31 Aralık 2015: 25 TL) bakiyesini içermektedir.

##### 2. T.C. Merkez Bankası hesabına ilişkin bilgiler

	Cari Dönem		Önceki Dönem	
	TP	YP	TP	YP
Vadesiz Serbest Hesap	1.405.531	1.501.383	462.670	846.677
Vadeli Serbest Hesap	--	--	--	--
Vadeli Serbest Olmayan Hesap	--	10.108.163	--	8.102.270
<b>Toplam</b>	<b>1.405.531</b>	<b>11.609.546</b>	<b>462.670</b>	<b>8.948.947</b>

Konsolidasyona tabi yurtdışı bağlı ortaklıkların yurtdışı merkez bankalarındaki bakiyelerini de içermektedir.

##### 3. Zorunlu karşılıklara ilişkin açıklamalar

31 Aralık 2016 itibarıyla, Türkiye'de faaliyet gösteren bankalar, Türk Lirası yükümlülüklerin vade yapısına göre %4 ile %10,5 oranları arasında, (31 Aralık 2015: %5 ile %11,5 arasında) yabancı para yükümlülükleri için ABD Doları veya standart altın döviz cinslerinden olmak üzere %4,5 ile %24,5 oranları arasında (31 Aralık 2015: %5 ile %25 arasında) TCMB nezdinde zorunlu karşılık tesis etmektedirler.

TCMB tarafından Kasım 2014'ten itibaren Türk Lirası ve Mayıs 2015'ten itibaren ABD Doları olarak tutulan zorunlu karşılıklara faiz ödenmeye başlanmıştır. Ana ortaklık Banka'nın TCMB nezdinde tuttuğu zorunlu karşılıklardan alınan faiz geliri 56.689 TL (1 Ocak- 31 Aralık 2015: 24.288 TL) tutarında olup "zorunlu karşılıklardan alınan faizler" hesabında kaydedilmiştir.

##### b. Gerçeğe uygun değer farkı kar/zarara yansıtılan finansal varlıklara ilişkin bilgiler

##### 1. Teminata verilen/bloke edilen alım-satım amaçlı finansal varlıklara ilişkin bilgiler

	Cari Dönem		Önceki Dönem	
	TP	YP	TP	YP
Hisse Senetleri	--	--	--	--
Bono, Tahvil ve Benzeri Menkul Değerler	8.380	--	7.506	--
Diğer	--	--	--	--
<b>Toplam</b>	<b>8.380</b>	<b>--</b>	<b>7.506</b>	<b>--</b>

##### 2. Repo işlemlerine konu olan alım satım amaçlı finansal varlıklar

Yoktur (31 Aralık 2015: Yoktur).

# DENİZBANK ANONİM ŞİRKETİ

## 31 ARALIK 2016 TARİHİ İTİBARIYLA KONSOLİDE FİNANSAL TABLOLARA İLİŞKİN AÇIKLAMA VE DİPNOTLAR

(Para birimi: Tutarlar Bin Türk Lirası olarak ifade edilmiştir.)

### 3. Alım satım amaçlı türev finansal varlıklara ilişkin pozitif farklar tablosu

	Cari Dönem		Önceki Dönem	
	TP	YP	TP	YP
Vadeli İşlemler	1.549	57.153	4.614	11.199
Swap İşlemleri	944.857	268.949	872.936	230.199
Futures İşlemleri	--	--	--	--
Opsiyonlar	523	67.994	173	22.779
Diğer	--	--	--	--
<b>Toplam</b>	<b>946.929</b>	<b>394.096</b>	<b>877.723</b>	<b>264.177</b>

### c. Bankalara ilişkin bilgiler

#### 1. Bankalara ilişkin bilgiler

	Cari Dönem		Önceki Dönem	
	TP	YP	TP	YP
Bankalar				
Yurtiçi	6.383	655.752	8.994	2.007.929
Yurtdışı	10.623	4.899.985	14.572	4.191.205
Yurtdışı Merkez ve Şubeler	--	--	--	--
<b>Toplam</b>	<b>17.006</b>	<b>5.555.737</b>	<b>23.566</b>	<b>6.199.134</b>

#### 2. Yurtdışı bankalar hesabına ilişkin bilgiler

	Serbest Tutar		Serbest Olmayan Tutar	
	Cari Dönem	Önceki Dönem	Cari Dönem	Önceki Dönem
AB Ülkeleri	4.216.039	3.802.814	--	--
ABD, Kanada	133.538	276.224	--	12.180
OECD Ülkeleri	24.627	16.156	--	--
Kıyı Bankacılığı Bölgeleri	42.362	7.384	--	--
Diğer	494.042	91.019	--	--
<b>Toplam</b>	<b>4.910.608</b>	<b>4.193.597</b>	<b>--</b>	<b>12.180</b>

(\*) AB Ülkeleri, ABD ve Kanada dışındaki OECD ülkeleri

### d. Satılmaya hazır finansal varlıklara ilişkin bilgiler

#### 1. Satılmaya hazır finansal varlıkların başlıca türleri

Satılmaya hazır finansal varlıklar, hisse senetleri, Devlet İç Borçlanma Senetleri, Türk Hazinesi tarafından ihraç edilen Eurobond'lar, Türk Hazinesi tarafından ihraç edilen döviz tahvilleri ile yabancı özel sektör borçlanma senetlerinden oluşmaktadır.

#### 2. Teminat olarak gösterilen satılmaya hazır finansal varlıkların özellikleri ve defter değeri

Teminat olarak gösterilen satılmaya hazır finansal varlıklar; başta T.C. Merkez Bankası A.Ş. ve İstanbul Takas ve Saklama Bankası A.Ş. olmak üzere, çeşitli finansal kuruluşlara bankalararası para piyasası, döviz piyasası ve diğer işlemler için verilen menkul değerlerden oluşmaktadır. Söz konusu finansal varlıklar, devlet tahvilleri ve eurobondları içermekte olup, defter değerleri toplamı 849.495 TL (31 Aralık 2015: 1.690.385 TL) tutarındadır.

#### 3. Teminata verilen/bloke edilen satılmaya hazır finansal varlıklara ilişkin bilgiler

	Cari Dönem		Önceki Dönem	
	TP	YP	TP	YP
Hisse Senetleri	--	--	--	--
Bono, Tahvil ve Benzeri Men. Değ.	725.926	123.569	857.701	832.684
Diğer	--	--	--	--
<b>Toplam</b>	<b>725.926</b>	<b>123.569</b>	<b>857.701</b>	<b>832.684</b>

# DENİZBANK ANONİM ŞİRKETİ

## 31 ARALIK 2016 TARİHİ İTİBARIYLA KONSOLİDE FİNANSAL TABLOLARA İLİŞKİN AÇIKLAMA VE DİPNOTLAR

(Para birimi: Tutarlar Bin Türk Lirası olarak ifade edilmiştir.)

### 4. Repo işlemlerine konu olan satılmaya hazır finansal varlıklar

	Cari Dönem		Önceki Dönem	
	TP	YP	TP	YP
Devlet Tahvili	3.830.370	--	4.811.887	--
Hazine Bonosu	--	--	--	--
Diğer Borçlanma Senetleri	--	--	--	--
Banka Bonoları ve Banka Garantili Bonolar	--	--	--	--
Varlığa Dayalı Menkul Kıymetler	--	--	--	--
Diğer	--	--	--	--
<b>Toplam</b>	<b>3.830.370</b>	<b>--</b>	<b>4.811.887</b>	<b>--</b>

### 5. Satılmaya hazır finansal varlıklara ilişkin bilgiler

	Cari Dönem	Önceki Dönem
Borçlanma Senetleri	7.865.668	10.289.586
Borsada İşlem Gören	7.865.668	10.289.586
Borsada İşlem Görmeyen	--	--
Hisse Senetleri	41.728	112.900
Borsada İşlem Gören	37.779	--
Borsada İşlem Görmeyen	3.949	112.900
Değer Azalma Karşılığı (-)	310.406	429.297
<b>Toplam</b>	<b>7.596.990</b>	<b>9.973.189</b>

### e. Kredilere ilişkin açıklamalar

#### 1. Banka'nın ortaklarına ve mensuplarına verilen her çeşit kredi veya avansın bakiyesine ilişkin bilgiler

	Cari Dönem		Önceki Dönem	
	Nakdi	Gayrinakdi	Nakdi	Gayrinakdi
Banka Ortaklarına Verilen Doğrudan Krediler	--	--	--	--
Tüzel Kişi Ortaklara Verilen Krediler	--	--	--	--
Gerçek Kişi Ortaklara Verilen Krediler	--	--	--	--
Banka Ortaklarına Verilen Dolaylı Krediler	--	7.721	--	19.970
Banka Mensuplarına Verilen Krediler	60.741	4	63.019	115
<b>Toplam</b>	<b>60.741</b>	<b>7.725</b>	<b>63.019</b>	<b>20.085</b>

#### 2. Birinci ve ikinci grup krediler, diğer alacaklar ile yeniden yapılandırılan ya da yeni bir itfa planına bağlanan krediler ve diğer alacaklara ilişkin bilgiler

	Standart Nitelikli Krediler ve Diğer Alacaklar (*)			Yakın İzlemedeki Krediler ve Diğer Alacaklar		
	Sözleşme Koşullarında			Sözleşme Koşullarında		
	Değişiklik Yapılanlar			Değişiklik Yapılanlar		
	Krediler ve Diğer Alacaklar (Toplam)	Ödeme Planının Uzatılmasına Yönelik Değişiklik Yapılanlar	Diğer	Krediler ve Diğer Alacaklar (Toplam)	Ödeme Planının Uzatılmasına Yönelik Değişiklik Yapılanlar	Diğer
İhtisas Dışı Krediler	76.576.693	1.426.475	--	5.449.561	2.679.020	--
İşletme Kredileri	2.160.315	375.465	--	572.289	491.328	--
İhracat Kredileri	1.402.581	6.218	--	24.680	5.211	--
İthalat Kredileri	--	--	--	--	--	--
Mali Kesime Verilen Krediler	390.073	--	--	168.744	163.189	--
Tüketici Kredileri	12.204.822	259.838	--	1.190.519	392.174	--
Kredi Kartları	4.801.357	3.527	--	285.322	64.172	--
Diğer	55.617.545	781.427	--	3.208.007	1.562.946	--
İhtisas Kredileri	7.316.598	11.318	--	803.952	234.988	--
Diğer Alacaklar	--	--	--	--	--	--
<b>Toplam</b>	<b>83.893.291</b>	<b>1.437.793</b>	<b>--</b>	<b>6.253.513</b>	<b>2.914.008</b>	<b>--</b>

(\*) Grubun, telekomünikasyon sektöründe faaliyet gösteren bir kuruluşun hisselerinin satın alım finansmanı kapsamında, diğer yerli ve yabancı bankalardan oluşan, hisse rehni teminatı ile kullandırılan sendikasyona katılm çerçevesinde, 117 milyon USD nakit kredi riski bulunmaktadır. Mevcut ana ortağın hissedar değişikliğini de içerebilecek şekilde kredinin yeniden yapılandırılmasına ilişkin kurumun ortakları, kreditor bankalar ve ilgili kamu kurumları tarafından görüşmelere başlanmış olup, bu çalışmaların olumlu bir gelişme ile sonuçlanması beklenmektedir. Söz konusu kredi 31 Aralık 2016 tarihi itibarıyla Standart Nitelikli Krediler ve Diğer Alacaklar altında sınıflandırılmıştır.

**DENİZBANK ANONİM ŞİRKETİ**  
**31 ARALIK 2016 TARİHİ İTİBARIYLA KONSOLİDE**  
**FİNANSAL TABLOLARA İLİŞKİN AÇIKLAMA VE DİPNOTLAR**  
(Para birimi: Tutarlar Bin Türk Lirası olarak ifade edilmiştir.)

	Standart Nitelikli Krediler ve Diğer Alacaklar	Yakın İzlemedeki Krediler ve Diğer Alacaklar
<b>Ödeme Planının Uzatılmasına Yönelik Yapılan Değişiklik Sayısı</b>		
1 veya 2 defa uzatılanlar	1.372.652	2.677.980
3,4 veya 5 defa uzatılanlar	65.062	234.071
5 üzeri uzatılanlar	79	1.957
<b>Toplam</b>	<b>1.437.793</b>	<b>2.914.008</b>

	Standart Nitelikli Krediler ve Diğer Alacaklar	Yakın İzlemedeki Krediler ve Diğer Alacaklar
<b>Ödeme Planı Değişikliği ile Uzatılan Süre</b>		
0-6 Ay	5.557	153.588
6 Ay - 12 Ay	9.003	57.517
1-2 Yıl	24.846	195.368
2-5 Yıl	464.681	753.971
5 Yıl ve Üzeri	933.706	1.753.564
<b>Toplam</b>	<b>1.437.793</b>	<b>2.914.008</b>

**3. Vade yapısına göre nakdi kredilerin dağılımı**

	Standart Nitelikli Krediler ve Diğer Alacaklar		Yakın İzlemedeki Krediler ve Diğer Alacaklar	
	Krediler ve Diğer Alacaklar	Yeniden Yapılandırılan yada Yeni Bir İtfa Planına Bağlananlar	Krediler ve Diğer Alacaklar	Yeniden Yapılandırılan yada Yeni Bir İtfa Planına Bağlananlar
<b>Kısa Vadeli Krediler ve Diğer Alacaklar</b>	<b>17.953.834</b>	<b>42.922</b>	<b>1.174.733</b>	<b>68.883</b>
İhtisas Dışı Krediler	16.383.528	41.237	1.062.470	41.071
İhtisas Kredileri	1.570.306	1.685	112.263	27.812
Diğer Alacaklar	--	--	--	--
<b>Orta ve Uzun Vadeli Krediler ve Diğer Alacaklar</b>	<b>65.939.457</b>	<b>1.394.871</b>	<b>5.078.780</b>	<b>2.845.125</b>
İhtisas Dışı Krediler	60.193.165	1.385.238	4.387.091	2.637.949
İhtisas Kredileri	5.746.292	9.633	691.689	207.176
Diğer Alacaklar	--	--	--	--
<b>Toplam</b>	<b>83.893.291</b>	<b>1.437.793</b>	<b>6.253.513</b>	<b>2.914.008</b>

**DENİZBANK ANONİM ŞİRKETİ****31 ARALIK 2016 TARİHİ İTİBARIYLA KONSOLİDE****FİNANSAL TABLOLARA İLİŞKİN AÇIKLAMA VE DİPNOTLAR**

(Para birimi: Tutarlar Bin Türk Lirası olarak ifade edilmiştir.)

**4. Tüketici kredileri, bireysel kredi kartları ve personel kredi kartlarına ilişkin bilgiler**

	Kısa Vadeli	Orta ve Uzun Vadeli	Toplam
<b>Tüketici Kredileri-TP</b>	<b>263.618</b>	<b>12.394.257</b>	<b>12.657.875</b>
Konut Kredisi	4.794	5.007.451	5.012.245
Taşıt Kredisi	2.610	411.279	413.889
İhtiyaç Kredisi	256.214	6.975.527	7.231.741
Diğer	--	--	--
<b>Tüketici Kredileri-Dövizde Endekli</b>	<b>--</b>	<b>36.623</b>	<b>36.623</b>
Konut Kredisi	--	36.185	36.185
Taşıt Kredisi	--	--	--
İhtiyaç Kredisi	--	438	438
Diğer	--	--	--
<b>Tüketici Kredileri-YP</b>	<b>1.255</b>	<b>79.274</b>	<b>80.529</b>
Konut Kredisi	--	2.309	2.309
Taşıt Kredisi	--	--	--
İhtiyaç Kredisi	1.255	76.937	78.192
Diğer	--	28	28
<b>Bireysel Kredi Kartları-TP</b>	<b>4.523.428</b>	<b>254.375</b>	<b>4.777.803</b>
Taksitli	2.070.874	254.375	2.325.249
Taksitsiz	2.452.554	--	2.452.554
<b>Bireysel Kredi Kartları-YP</b>	<b>1.414</b>	<b>--</b>	<b>1.414</b>
Taksitli	56	--	56
Taksitsiz	1.358	--	1.358
<b>Personel Kredileri-TP</b>	<b>3.627</b>	<b>30.555</b>	<b>34.182</b>
Konut Kredisi	--	1.798	1.798
Taşıt Kredisi	--	93	93
İhtiyaç Kredisi	3.627	28.664	32.291
Diğer	--	--	--
<b>Personel Kredileri-Dövizde Endekli</b>	<b>--</b>	<b>--</b>	<b>--</b>
Konut Kredisi	--	--	--
Taşıt Kredisi	--	--	--
İhtiyaç Kredisi	--	--	--
Diğer	--	--	--
<b>Personel Kredileri-YP</b>	<b>41</b>	<b>361</b>	<b>402</b>
Konut Kredisi	--	--	--
Taşıt Kredisi	--	--	--
İhtiyaç Kredisi	27	--	27
Diğer	14	361	375
<b>Personel Kredi Kartları-TP</b>	<b>24.488</b>	<b>234</b>	<b>24.722</b>
Taksitli	11.528	234	11.762
Taksitsiz	12.960	--	12.960
<b>Personel Kredi Kartları-YP</b>	<b>24</b>	<b>--</b>	<b>24</b>
Taksitli	8	--	8
Taksitsiz	16	--	16
<b>Kredili Mevduat Hesabı-TP (Gerçek Kişi) <sup>(*)</sup></b>	<b>560.700</b>	<b>--</b>	<b>560.700</b>
<b>Kredili Mevduat Hesabı-YP (Gerçek Kişi)</b>	<b>25.030</b>	<b>--</b>	<b>25.030</b>
<b>Toplam</b>	<b>5.403.625</b>	<b>12.795.679</b>	<b>18.199.304</b>

(\*) Ana ortaklık Banka personelinin kullandığı kredili mevduat hesabı 1.489 TL tutarındadır (31 Aralık 2015: 1.371 TL).



**DENİZBANK ANONİM ŞİRKETİ**  
**31 ARALIK 2016 TARİHİ İTİBARIYLA KONSOLİDE**  
**FİNANSAL TABLOLARA İLİŞKİN AÇIKLAMA VE DİPNOTLAR**  
(Para birimi: Tutarlar Bin Türk Lirası olarak ifade edilmiştir.)

**5. Taksitli ticari krediler ve kurumsal kredi kartlarına ilişkin bilgiler**

	Kısa Vadeli	Orta ve Uzun Vadeli	Toplam
<b>Taksitli Ticari Krediler-TP</b>	<b>919.302</b>	<b>8.025.791</b>	<b>8.945.093</b>
İşyeri Kredileri	624	223.589	224.213
Taşıtlı Kredileri	10.674	534.271	544.945
İhtiyaç Kredileri	908.004	7.267.931	8.175.935
Diğer	--	--	--
<b>Taksitli Ticari Krediler-Döviz Endeksli</b>	<b>23.700</b>	<b>1.323.659</b>	<b>1.347.359</b>
İşyeri Kredileri	--	13.594	13.594
Taşıtlı Kredileri	281	40.524	40.805
İhtiyaç Kredileri	23.419	1.269.541	1.292.960
Diğer	--	--	--
<b>Taksitli Ticari Krediler-YP</b>	<b>2.537</b>	<b>58.556</b>	<b>61.093</b>
İşyeri Kredileri	--	--	--
Taşıtlı Kredileri	--	234	234
İhtiyaç Kredileri	2.537	58.322	60.859
Diğer	--	--	--
<b>Kurumsal Kredi Kartları-TP</b>	<b>282.664</b>	<b>2</b>	<b>282.666</b>
Taksitli	106.298	2	106.300
Taksitsiz	176.366	--	176.366
<b>Kurumsal Kredi Kartları-YP</b>	<b>50</b>	<b>--</b>	<b>50</b>
Taksitli	--	--	--
Taksitsiz	50	--	50
<b>Kredili Mevduat Hesabı-TP (Tüzel Kişi)</b>	<b>1.452.593</b>	<b>--</b>	<b>1.452.593</b>
<b>Kredili Mevduat Hesabı-YP (Tüzel Kişi)</b>	<b>--</b>	<b>--</b>	<b>--</b>
<b>Toplam</b>	<b>2.680.846</b>	<b>9.408.008</b>	<b>12.088.854</b>

**6. Kredilerin kullanıcılara göre dağılımı**

	Cari Dönem	Önceki Dönem
Kamu	1.427.934	891.287
Özel	88.718.870	72.905.519
<b>Toplam</b>	<b>90.146.804</b>	<b>73.796.806</b>

**7. Yurtiçi ve yurtdışı kredilerin dağılımı**

	Cari Dönem	Önceki Dönem
Yurtiçi Krediler	82.206.250	71.078.349
Yurtdışı Krediler	7.940.554	2.718.457
<b>Toplam</b>	<b>90.146.804</b>	<b>73.796.806</b>

**8. Bağlı ortaklık ve iştiraklere verilen krediler**

	Cari Dönem	Önceki Dönem
Bağlı Ortaklık ve İştiraklere Verilen Doğrudan Krediler	14.139	--
Bağlı Ortaklık ve İştiraklere Verilen Dolaylı Krediler	--	--
<b>Toplam</b>	<b>14.139</b>	<b>--</b>

**9. Kredilere ilişkin olarak ayrılan özel karşılıklar**

	Cari Dönem	Önceki Dönem
<b>Özel Karşılıklar</b>		
Tahsil İmkânı Sınırlı Krediler ve Diğer Alacaklar İçin Ayrılanlar	128.655	66.986
Tahsili Şüpheli Krediler ve Diğer Alacaklar İçin Ayrılanlar	463.077	410.993
Zarar Niteliğindeki Krediler ve Diğer Alacaklar İçin Ayrılanlar	2.056.223	1.800.204
<b>Toplam</b>	<b>2.647.955</b>	<b>2.278.183</b>

# DENİZBANK ANONİM ŞİRKETİ

## 31 ARALIK 2016 TARİHİ İTİBARIYLA KONSOLİDE

### FİNANSAL TABLOLARA İLİŞKİN AÇIKLAMA VE DİPNOTLAR

(Para birimi: Tutarlar Bin Türk Lirası olarak ifade edilmiştir.)

#### 10. Donuk alacaklara ilişkin bilgiler (Net)

(i) Donuk alacaklardan Grup tarafından yeniden yapılandırılan ya da yeni bir itfa planına bağlanan kredi ve diğer alacaklara ilişkin bilgiler

	III. Grup Tahsil İmkani Sınırlı Krediler ve Diğer Alacaklar	IV. Grup Tahsili Şüpheli Krediler ve Diğer Alacaklar	V. Grup Zarar Niteliğindeki Krediler ve Diğer Alacaklar
<b>Cari Dönem</b>	<b>12.405</b>	<b>22.935</b>	<b>107.038</b>
(Özel Karşılıklardan Önceki Brüt Tutarlar)	--	--	--
Yeniden Yapılandırılan Krediler ve Diğer Alacaklar	--	--	--
Yeni Bir İtfa Planına Bağlanan Krediler ve Diğer Alacaklar	12.405	22.935	107.038
<b>Önceki Dönem</b>	<b>15.994</b>	<b>37.147</b>	<b>65.519</b>
(Özel Karşılıklardan Önceki Brüt Tutarlar)	--	--	--
Yeniden Yapılandırılan Krediler ve Diğer Alacaklar	--	--	--
Yeni Bir İtfa Planına Bağlanan Krediler ve Diğer Alacaklar	15.994	37.147	65.519

#### (ii) Toplam donuk alacak hareketlerine ilişkin bilgiler

	III. Grup Tahsil İmkani Sınırlı Krediler ve Diğer Alacaklar	IV. Grup Tahsili Şüpheli Krediler ve Diğer Alacaklar	V. Grup Zarar Niteliğindeki Krediler ve Diğer Alacaklar
<b>Önceki Dönem Sonu Bakiyesi</b>	<b>471.167</b>	<b>718.083</b>	<b>1.979.524</b>
Dönem İçinde İntikal (+)	1.707.814	116.904	150.800
Diğer Donuk Alacak Hesaplarından Giriş (+)	--	1.292.066	1.082.261
Diğer Donuk Alacak Hesaplarına Çıkış(-)	1.292.066	1.082.261	--
Dönem İçinde Tahsilat (-)	315.903	178.039	394.498
Aktiften Silinen (-) (*) (**)	--	--	604.213
Kurumsal ve Ticari Krediler	--	--	33.181
Bireysel Krediler	--	--	242.059
Kredi Kartları	--	--	182.960
Diğer	--	--	146.013
<b>Dönem Sonu Bakiyesi</b>	<b>571.012</b>	<b>866.753</b>	<b>2.213.874</b>
Özel Karşılık (-)	128.655	463.077	2.056.223
<b>Bilançodaki Net Bakiyesi</b>	<b>442.357</b>	<b>403.676</b>	<b>157.651</b>

(\*) Grubun, 29 Nisan ve 30 Haziran 2016 tarihli satış sözleşmeleriyle kanuni takip hesaplarında izlenmekte olan 295.535 TL tutarındaki bireysel kredi, kredi kartları ve işletme kredi portföyünü Finansal Varlık Yönetimi A.Ş.'ye 30.100 TL bedel ile 29 Eylül 2016 ve 30 Eylül 2016 tarihli satış sözleşmeleri ile sırasıyla 110.891 TL ve 110.474 TL tutarlarındaki kanuni takip hesaplarında izlenmekte olan bireysel kredi, kredi kartları ve işletme kredi portföyünü 11.600 TL ve 11.700 TL bedel ile Sümer Varlık Yönetim A.Ş. ve İstanbul Varlık Yönetim A.Ş.'ye, 29 Aralık 2016 tarihli satış sözleşme ile 36.002 TL tutarındaki kanuni takip hesaplarında izlenmekte olan bireysel kredi, kredi kartları ve işletme kredi portföyünü 50 TL bedelle Vera Varlık Yönetim A.Ş.'ye ve 30 Aralık 2016 tarihli satış sözleşmesi ile 51.312 TL tutarındaki kanuni takip hesaplarında izlenmekte olan işletme ve ticari kredi portföyünü 150 TL bedelle Vera Varlık Yönetim A.Ş.'ye satmıştır.

#### (iii) Yabancı para olarak kullanılan kredilerden kaynaklanan donuk alacaklara ilişkin bilgiler

	III. Grup Tahsil İmkani Sınırlı Krediler ve Diğer Alacaklar	IV. Grup Tahsili Şüpheli Krediler ve Diğer Alacaklar	V. Grup Zarar Niteliğindeki Krediler ve Diğer Alacaklar
<b>Cari Dönem: 31 Aralık 2016</b>			
Dönem Sonu Bakiyesi	7.700	8.431	500
Özel Karşılık (-)	2.979	8.298	138
<b>Bilançodaki Net Bakiyesi</b>	<b>4.721</b>	<b>133</b>	<b>362</b>
<b>Önceki Dönem: 31 Aralık 2015</b>			
Dönem Sonu Bakiyesi	2.482	9.189	755
Özel Karşılık (-)	758	8.542	383
<b>Bilançodaki Net Bakiyesi</b>	<b>1.724</b>	<b>647</b>	<b>372</b>

# DENİZBANK ANONİM ŞİRKETİ

## 31 ARALIK 2016 TARİHİ İTİBARIYLA KONSOLİDE FİNANSAL TABLOLARA İLİŞKİN AÇIKLAMA VE DİPNOTLAR

(Para birimi: Tutarlar Bin Türk Lirası olarak ifade edilmiştir.)

### (iv) Donuk alacakların kullanıcı gruplarına göre brüt ve net tutarlarına ilişkin bilgiler

	III. Grup Tahsil İmkânı Sınırlı Krediler ve Diğer Alacaklar	IV. Grup Tahsili Şüpheli Krediler ve Diğer Alacaklar	V. Grup Zarar Niteliğindeki Krediler ve Diğer Alacaklar
<b>Cari Dönem (Net): 31 Aralık 2016</b>	<b>410.488</b>	<b>384.234</b>	<b>208.962</b>
Gerçek ve Tüzel Kişilere kullandırılan Krediler (Brüt)	539.143	845.105	2.265.185
Özel Karşılık Tutarı (-)	128.655	460.871	2.056.223
Gerçek ve Tüzel Kişilere Kullandırılan Krediler (Net)	410.488	384.234	208.962
Bankalar (Brüt)	--	--	--
Özel Karşılık Tutarı (-)	--	--	--
Bankalar (Net)	--	--	--
Diğer Kredi ve Alacaklar (Brüt)	--	2.206	--
Özel Karşılık Tutarı (-)	--	2.206	--
Diğer Kredi ve Alacaklar (Net)	--	--	--
<b>Önceki Dönem (Net): 31 Aralık 2015</b>	<b>404.181</b>	<b>307.090</b>	<b>179.320</b>
Gerçek ve Tüzel Kişilere kullandırılan Krediler (Brüt)	471.167	716.158	1.979.524
Özel Karşılık Tutarı (-)	66.920	409.068	1.800.204
Gerçek ve Tüzel Kişilere Kullandırılan Krediler (Net)	404.247	307.090	179.320
Bankalar (Brüt)	--	--	--
Özel Karşılık Tutarı (-)	--	--	--
Bankalar (Net)	--	--	--
Diğer Kredi ve Alacaklar (Brüt)	66	1.925	--
Özel Karşılık Tutarı (-)	66	1.925	--
Diğer Kredi ve Alacaklar (Net)	--	--	--

### 11. Zarar niteliğindeki krediler ve diğer alacaklar için tasfiye politikasının ana hatları

Zarar niteliğindeki krediler için öncelikle Banka ve firma olarak anlaşma zemini aranmakta, bu yollar tükendikten sonra ve takipten sonuç alınamaması halinde, yasal mevzuat çerçevesinde yapılması gereken tüm işlemler yapılmaktadır. Bu işlemler firmaların rehin açığı belgesine veya aciz vesikasına bağlanmasına kadar sürmektedir.

### 12. Aktiften silme politikasına ilişkin açıklamalar

Grubun alacağıının, anılan belgelerin istihsalı için maruz kalınacak masraf ve giderlere nazaran önemsiz tutarlarda olması halinde Yönetim Kurulu kararı ile aktiften terkin işlemi gerçekleştirilmektedir. 2016 yılında aktiften silinen tutar yoktur (31 Aralık 2015 : 2.849 TL).

### f. Vadeye kadar elde tutulacak yatırımlara ilişkin bilgiler

#### 1. Repo işlemine konu olanlar ve teminata verilen/bloke edilenlere ilişkin bilgiler

##### (i) Repo işlemine konu olanlara ilişkin bilgiler

Repo işlemine konu olan vadeye kadar elde tutulacak yatırımlar 1.797.997 TL'dir (31 Aralık 2015: 1.595.489 TL).

##### (ii) Teminata verilen/bloke edilenlere ilişkin bilgiler

Teminata verilen vadeye kadar elde tutulacak yatırımlar devlet tahvili olup, defter değeri 1.099.775 TL (31 Aralık 2015: 959.121 TL) tutarındadır.

#### 2. Vadeye kadar elde tutulacak devlet borçlanma senetlerine ilişkin bilgiler

	Cari Dönem	Önceki Dönem
Devlet Tahvili	5.018.478	3.343.952
Hazine Bonosu	--	--
Diğer Kamu Borçlanma Senetleri	--	--
<b>Toplam</b>	<b>5.018.478</b>	<b>3.343.952</b>

## DENİZBANK ANONİM ŞİRKETİ

### 31 ARALIK 2016 TARİHİ İTİBARIYLA KONSOLİDE

### FİNANSAL TABLOLARA İLİŞKİN AÇIKLAMA VE DİPNOTLAR

(Para birimi: Tutarlar Bin Türk Lirası olarak ifade edilmiştir.)

#### 3. Vadeye kadar elde tutulacak yatırımlara ilişkin bilgiler

	Cari Dönem	Önceki Dönem
Borçlanma Senetleri	5.066.364	3.381.640
Borsada İşlem Görenler	5.028.810	3.349.423
Borsada İşlem Görmeyenler	37.554	32.217
Değer Azalma Karşılığı (-)	10.332	5.471
<b>Toplam</b>	<b>5.056.032</b>	<b>3.376.169</b>

#### 4. Vadeye kadar elde tutulacak yatırımların yıl içindeki hareketleri

	Cari Dönem	Önceki Dönem
Dönem Başındaki Değer	3.376.169	3.142.200
Parasal Varlıklarda Meydana Gelen Kur Farkları <sup>(*)</sup>	270.686	242.891
Yıl İçindeki Alımlar <sup>(**)</sup>	1.419.509	--
Satış ve Geri Ödeme Yolu İle Elden Çıkarılanlar / İtfa Olanlar	--	(3.451)
Değer Azalışı Karşılığı (-)	10.332	5.471
<b>Toplam</b>	<b>5.056.032</b>	<b>3.376.169</b>

<sup>(\*)</sup> Vadeye kadar elde tutulacak yatırımlara ilişkin reeskontlar "Parasal varlıklarda meydana gelen kur farkları" satırında gösterilmiştir.

<sup>(\*\*)</sup> Satılmaya hazır finansal varlıklardan yapılan sınıflamalar "Yıl İçindeki Alımlar" satırında gösterilmiştir.

Ana ortaklık Banka, daha önce "satılmaya hazır finansal varlıklar" içinde takip ettiği ve sınıflama tarihindeki yeni maliyet bedeli 2.826.026 TL ve 320.674 ABD Doları olan devlet iç borçlanma senetlerini elde tutma niyetindeki değişiklik sebebi ile 23 Temmuz, 24 Temmuz, 26 Aralık 2013, 24 Ocak 2014 ve 1 Kasım 2016 tarihlerinde "vadeye kadar elde tutulacak yatırımlar" portföyüne sınıflamıştır. Menkullere ilişkin sınıflama tarihine kadar özkaynaklarda takip edilen 326.599 TL tutarındaki negatif değerlendirme farkları, ilgili menkul kıymetlerin itfa tarihine kadar etkin faiz yöntemi ile itfa edilerek kar/zarar hesaplarına aktarılacak olup, bilanço tarihi itibarıyla özkaynaklarda kalan negatif değerlendirme farkı net 224.805 TL (31 Aralık 2015: 192.722 TL) 'dir.

#### g. İştiraklere ilişkin bilgiler

##### 1. Konsolidasyon kapsamına alınmayan iştiraklere ilişkin bilgiler

Unvanı	Adres (Şehir/ Ülke)	Ana Ortaklık Bankanın Pay Oranı (%)	Ana Ortaklık Banka Risk Grubu Pay Oranı (%)
1-Kredi Kayıt Bürosu A.Ş. <sup>(*)</sup>	İstanbul/Türkiye	9	--
2-Kredi Garanti Fonu A.Ş. <sup>(**)</sup>	Ankara/Türkiye	2	--
3-Ege Tarım Ürünleri Lisanslı Dep. A.Ş. <sup>(**)</sup>	İzmir/Türkiye	9	--

	Aktif Toplamı	Özkaynak	Sabit Varlık		Menkul Değer		Cari Dönem Kar/Zararı	Önceki Dönem Kar/Zararı	Gerçeğe Uygun Değer
			Toplamı	Faiz Gelirleri	Gelirleri				
1	185.448	129.647	135.578	2.817	--	16.458	26.782	--	
2	303.700	299.526	5.691	15.573	--	5.483	11.811	--	
3	11.541	11.095	8.393	135	--	(465)	(172)	--	

<sup>(\*)</sup> Finansal tablo bilgileri 30 Eylül 2016 tarihinde sona eren hesap dönemine aittir.

<sup>(\*\*)</sup> Finansal tablo bilgileri 31 Aralık 2015 tarihinde sona eren hesap dönemine aittir.

##### 2. Konsolidasyon kapsamındaki iştiraklere ilişkin bilgiler

Konsolidasyon kapsamında iştirak bulunmamaktadır.

# DENİZBANK ANONİM ŞİRKETİ

## 31 ARALIK 2016 TARİHİ İTİBARIYLA KONSOLİDE FİNANSAL TABLOLARA İLİŞKİN AÇIKLAMA VE DİPNOTLAR

(Para birimi: Tutarlar Bin Türk Lirası olarak ifade edilmiştir.)

### h. Bağlı ortaklıklara ilişkin bilgiler

#### 1. Önemli büyüklükteki bağlı ortaklıkların özkaynak kalemlerine ilişkin bilgiler

Ana ortaklık Banka'nın konsolide sermaye yeterliliği standart oranına dahil edilen bağlı ortaklıklarından kaynaklanan herhangi bir sermaye gereksinimi yoktur.

Aşağıdaki tutarlar Denizbank AG'nin tabi olduğu mevzuat çerçevesinde hazırlanmış 31 Aralık 2016 tarihli finansal verilerinden elde edilmiştir.

	Denizbank AG
Ödenmiş sermaye	711.674
Hisse senedi ihraç primleri	1.041.091
Yedekler	2.505.232
Sermayeden indirilecek değerler	1.832
<b>Çekirdek Sermaye Toplamı</b>	<b>4.256.165</b>
İlave ana sermaye toplamı	--
Sermayeden indirilecek değerler	7.328
<b>Ana Sermaye Toplamı</b>	<b>4.248.837</b>
Katkı sermaye toplamı	105.584
<b>Sermaye</b>	<b>4.354.421</b>
Sermayeden indirilecek değerler	--
<b>NET KULLANILABİLİR ÖZKAYNAK</b>	<b>4.354.421</b>

#### 2. Konsolidasyon kapsamına alınmayan bağlı ortaklıklara ilişkin bilgiler

Ünvanı	Adres (Şehir/ Ülke)	Ana ortaklık Bankanın Pay Oranı(%)	Diğer Ortakların Pay Oranı (%)
1-İntertech Bilgi İşlem ve Pazarlama Ticaret A.Ş.	İstanbul/Türkiye	100	--
2-Denizbank Kültür Sanat Yayıncılık Ticaret ve Sanayi A.Ş.	İstanbul/Türkiye	100	--
3-Deniz Kartlı Ödeme Sistemleri A.Ş.	İstanbul/Türkiye	--	100
4-Açık Deniz Radyo ve Televizyon İletişim Yayıncılık ve Sanayi A.Ş.	İstanbul/Türkiye	--	100
5-Deniz Immobilien Service GmbH	Viyana/Avusturya	--	100
6-Ekspres Bilgi İşlem ve Ticaret A.Ş. <sup>(*)</sup>	İstanbul/Türkiye	71	29

<sup>(\*)</sup> 10 Ağustos 2016 tarihinde Ekspres Menkul Değerler A.Ş.'nin faaliyet alanı değiştirilmiş ve ünvanı Ekspres Bilgi İşlem ve Ticaret A.Ş. olmuştur.

	Aktif Toplamı	Özkaynak	Sabit Varlık Toplamı	Faiz Gelirleri	Menkul Değer Gelirleri	Cari Dönem Kar/(Zararı)	Önceki Dönem Kar/(Zararı)	Gerçeğe Uygun Değer
1	183.805	(3.192)	56.189	923	--	(9.055)	462	--
2	1.350	1.317	--	--	--	44	(9)	--
3	228	219	--	11	--	(11)	(9)	--
4	308	305	--	--	--	12	11	--
5	73	73	--	--	--	(12)	(12)	--
6	17.017	15.600	2.206	863	--	1.285	1.071	--

Finansal tablo bilgileri 31 Aralık 2016 tarihinde sona eren hesap dönemine ait olan yukarıdaki bağlı ortaklıklar, mali olmayan ortaklık olmaları sebebiyle konsolidasyona dahil edilmemişlerdir.

# DENİZBANK ANONİM ŞİRKETİ

## 31 ARALIK 2016 TARİHİ İTİBARIYLA KONSOLİDE FİNANSAL TABLOLARA İLİŞKİN AÇIKLAMA VE DİPNOTLAR

(Para birimi: Tutarlar Bin Türk Lirası olarak ifade edilmiştir.)

### 3. Konsolidasyon kapsamındaki bağlı ortaklıklara ilişkin bilgiler

Unvanı	Adres (Şehir/ Ülke)	Ana ortaklık Bankanın Pay Oranı(%)	Diğer Ortakların Pay Oranı (%) (*)	Konsolidasyon Yöntemi
1 Denizbank AG	Viyana/Avusturya	100	--	Tam Konsolidasyon
2 Eurodeniz International Banking Unit Ltd.	Lefkoşa / Kıbrıs	100	--	Tam Konsolidasyon
3 Deniz Yatırım Menkul Kıymetler A.Ş.	İstanbul / Türkiye	100	--	Tam Konsolidasyon
4 JSC Denizbank Moskova	Moskova / Rusya	49	51	Tam Konsolidasyon
5 Deniz Portföy Yönetimi A.Ş.	İstanbul / Türkiye	--	100	Tam Konsolidasyon
6 Deniz Finansal Kiralama A.Ş.	İstanbul /Türkiye	49	51	Tam Konsolidasyon
7 Deniz Faktoring A.Ş.	İstanbul /Türkiye	100	--	Tam Konsolidasyon
8 Deniz Gayrimenkul Yatırım Ortaklığı A.Ş.	İstanbul / Türkiye	--	91	Tam Konsolidasyon
9 CR Erdberg Eins GmbH & Co KG	Viyana/Avusturya	--	100	Tam Konsolidasyon

(\*) Banka risk grubu pay oranını göstermektedir.

	Aktif Toplamı	Özkaynak	Sabit Varlık Toplamı	Faiz Gelirleri	Menkul Değer Gelirleri	Cari Dönem Kar/(Zararı)	Önceki Dönem Kar/(Zararı)	Gerçeğe Uygun Değer	İhtiyaç Duyulan Özkaynak Tutarı
1	38.016.406	4.339.770	41.948	1.417.968	16.391	547.337	459.473	--	--
2	596.336	24.528	78	21.078	--	684	691	--	--
3	195.802	167.604	2.486	5.228	249	14.026	(12.342)	--	--
4	869.245	237.711	3.335	43.824	4.701	27.440	28.893	--	--
5	13.337	12.263	17	1.129	42	3.656	2.319	--	--
6	2.983.510	631.198	121.760	214.584	--	76.485	71.469	--	--
7	1.288.260	190.745	2.224	162.669	--	16.015	(36.638)	--	--
8	198.266	197.142	222	129	--	12.327	10.285	--	--
9	94.975	82.963	78.279	6	--	2.111	1.827	--	--

31 Aralık 2016 konsolidasyona tabi finansal tablo bilgilerini içermektedir.

### (i) Konsolidasyon kapsamındaki bağlı ortaklıkların dönem içi hareketleri

	Cari Dönem	Önceki Dönem
Dönem Başı Değeri	2.307.921	2.034.054
Dönem İçi Hareketler	71.067	273.867
Alışlar (*)	--	257.537
Bedelsiz Edinilen Hisse Senetleri	--	--
Cari Yıl Payından Alınan Kar	--	--
Satışlar (**)	(9.999)	--
Yeniden Değ.Artışı, Enflasyon Düzeltme Farkı ve Kur Farkı	87.520	16.330
Diğer (**)	(6.454)	--
Değer Azalma Karşılıkları	--	--
Dönem Sonu Değeri	2.378.988	2.307.921
Sermaye Taahhütleri	--	--
Dönem Sonu Sermaye Katılma Payı (%)	--	--

(\*) Yıl içindeki alışlarla ilgili açıklamalar Üçüncü bölüm III no'lu dipnotta yapılmıştır.

(\*\*) Ekspres Menkul Değerler A.Ş.'nin faaliyet alanı değişerek konsolidasyon kapsamından çıkmıştır.

(\*\*\*) 14 Temmuz 2016 tarihinde Şirket Yönetim Kurulu'nun aldığı karar ile Deniz Yatırım, Ekspres Bilgi İşlem, Deniz Finansal Kiralama, Deniz Faktoring ve Intertech'in %100 oranında elinde bulundurduğu Destek Varlık Yönetim A.Ş. hisselerinin Lider Faktoring ve Merkez Faktoring'e 12.320 TL bedelle satışı 29 Aralık 2016 tarihinde gerçekleşmiştir.

### (ii) Konsolidasyon kapsamındaki bağlı ortaklıklara ilişkin sektör bilgileri ve bunlara ilişkin kayıtlı tutarlar

	Cari Dönem	Önceki Dönem
Bankalar	1.417.857	1.409.200
Sigorta Şirketleri	--	--
Faktoring Şirketleri	138.107	138.107
Leasing Şirketleri	512.877	462.173
Finansman Şirketleri	--	9.999
Diğer Bağlı Ortaklıklar	310.147	288.442
<b>Toplam</b>	<b>2.378.988</b>	<b>2.307.921</b>

Yukarıda belirtilen konsolidasyon kapsamındaki bağlı ortaklıklara ait bakiyeler ekli finansal tablolarda elimine edilmiştir.

# DENİZBANK ANONİM ŞİRKETİ

## 31 ARALIK 2016 TARİHİ İTİBARIYLA KONSOLİDE FİNANSAL TABLOLARA İLİŞKİN AÇIKLAMA VE DİPNOTLAR

(Para birimi: Tutarlar Bin Türk Lirası olarak ifade edilmiştir.)

### (iii) Borsaya kote edilen konsolidasyon kapsamındaki bağlı ortaklıklar

	Cari Dönem	Önceki Dönem
Yurtiçi Borsalara Kote Edilenler	67.141	67.624
Yurtdışı Borsalara Kote Edilenler	--	--

### (iv) Cari dönem içinde elden çıkarılan konsolidasyon kapsamındaki bağlı ortaklıklar:

14 Temmuz 2016 tarihinde Şirket Yönetim Kurulu'nun aldığı karar ile Deniz Yatırım, Ekspres Bilgi İşlem, Deniz Finansal Kiralama, Deniz Faktoring ve Intertech'in %100 oranında elinde bulundurduğu Destek Varlık Yönetim A.Ş. hisselerinin Lider Faktoring ve Merkez Faktoring'e toplam 12.320 TL bedelle satışı 29 Aralık 2016 tarihinde gerçekleşmiştir. Söz konusu işlemde oluşan (258) TL tutarındaki satış zararı ekli finansal tablolarda "Durdurulan Faaliyetlerden Giderler" ana başlığı altında "Bağlı Ortaklık Satış Zararı" olarak gösterilmiştir.

### (v) Cari dönem içinde satın alınan konsolidasyon kapsamındaki bağlı ortaklıklar: Yoktur

#### i. Birlikte kontrol edilen ortaklıklara (iş ortaklıklarına) ilişkin bilgiler

##### 1. Birlikte kontrol edilen ortaklıklara (iş ortaklıklarına) ilişkin bilgiler

Unvanı	Ana Ortaklık Bankanın Payı (%)	Grubun Payı (%)	Dönen Varlık	Duran Varlık	Uzun Vadeli Borç	Gelir	Gider
Bantaş Nakit ve Kıymetli Mal Taşıma ve Güvenlik Hizmetleri A.Ş.	33	33	22.003	26.970	5.466	100.511	(94.209)

Finansal tablo bilgileri 31 Aralık tarihinde sona eren hesap dönemine aittir.

#### 2. Konsolide edilmeyen birlikte kontrol edilen ortaklığın (iş ortaklığının) konsolide edilmeme nedenleri ile Ana ortaklık Banka'nın konsolide olmayan finansal tablolarında, birlikte kontrol edilen ortaklıkların (iş ortaklıklarının) muhasebeleştirilmesinde kullanılan yöntem

Ana ortaklık Banka, sahiplik oranı %33 olan Bantaş Nakit ve Kıymetli Mal Taşıma ve Güvenlik Hizmetleri A.Ş.'yi ("Bantaş") finansal tablolarında birlikte kontrol edilen ortaklık olarak göstermekle birlikte, mali olmayan ortaklık olması sebebiyle konsolide etmemiştir. Söz konusu ortaklık konsolide finansal tablolarda maliyet değeri ile taşınmaktadır.

#### j. Kiralama işlemlerinden alacaklara ilişkin bilgiler

##### 1. Finansal kiralama yapılan yatırımların kalan vadelerine göre gösterimi

	Cari Dönem		Önceki Dönem	
	Brüt	Net	Brüt	Net
1 Yıdan Az	192.240	184.849	980.260	828.480
1-4 Yıl Arası	1.425.809	1.269.652	1.285.557	1.088.637
4 Yıdan Fazla	1.583.458	1.182.806	425.436	353.247
<b>Toplam</b>	<b>3.201.507</b>	<b>2.637.307</b>	<b>2.691.253</b>	<b>2.270.364</b>

##### 2. Finansal kiralama yapılan net yatırımlara ilişkin bilgiler

	Cari Dönem	Önceki Dönem
Brüt Finansal Kiralama Yatırımı	3.201.507	2.691.253
Finansal Kiralamadan Kazanılmamış Finansal Gelirler (-)	564.200	420.889
İptal Edilen Kiralama Tutarları (-)	--	--
<b>Net Finansal Kiralama Yatırımı</b>	<b>2.637.307</b>	<b>2.270.364</b>



# DENİZBANK ANONİM ŞİRKETİ

## 31 ARALIK 2016 TARİHİ İTİBARIYLA KONSOLİDE FİNANSAL TABLOLARA İLİŞKİN AÇIKLAMA VE DİPNOTLAR

(Para birimi: Tutarlar Bin Türk Lirası olarak ifade edilmiştir.)

### 3. Faaliyet kiralamasına ilişkin bilgiler

Deniz Finansal Kiralama A.Ş. Haziran 2014'te faaliyet kiralaması kapsamında filo kiralama işlemine başlamıştır.

Kiraya konu varlıklardan kaynaklanan ileri vadeli alacaklar Grup'un bilançosunda muhasebeleştirilmemektedir. Dönem içinde faturalanmış kira tutarlarından kaynaklanan alacaklar ise Grup'un bilançosunda muhasebeleştirilmektedir.

31 Aralık 2016 tarihi itibarıyla Grup'un faaliyet kiralama sözleşmelerinden kaynaklanan ve ileride oluşacak alacaklarının yıllara göre dağılımı aşağıdaki gibidir:

	Cari Dönem	Önceki Dönem
1 Yıla kadar	31.158	17.376
1-5 yıl arası	29.254	19.579
5 yıl ve üzeri	--	--
<b>Toplam</b>	<b>60.412</b>	<b>36.955</b>

### k. Riskten korunma amaçlı türev finansal araçlara ilişkin açıklamalar

Yoktur (31 Aralık 2015: Yoktur).

### l. Maddi duran varlıklara ilişkin bilgiler

	G.Menkul	Finansal Kiralama İle Edinilen MDV	Araçlar	Diğer MDV	Toplam
<b>Önceki Dönem</b>					
Maliyet	104.608	224.038	66.848	789.226	1.184.720
Birikmiş Amortisman	(12.494)	(164.274)	(7.838)	(452.492)	(637.098)
<b>Net Defter Değeri</b>	<b>92.114</b>	<b>59.764</b>	<b>59.010</b>	<b>336.734</b>	<b>547.622</b>
<b>Cari Dönem</b>					
Dönem Başı Net Defter Değeri	92.114	59.764	59.010	336.734	547.622
Dönem İçi Değişimler (Net)	46.149	70	69.668	112.322	228.209
Amortisman Bedeli	(2.069)	(16.525)	(9.390)	(92.388)	(120.372)
Değer Azalış Karşılığı	(3.719)	--	--	--	(3.719)
Kur Farkları (Net)	8.954	--	53	3.832	12.839
Dönem Sonu Maliyet	141.429	216.670	135.502	914.474	1.408.075
Dönem Sonu Birikmiş Amortisman	--	(173.361)	(16.161)	(553.974)	(743.496)
<b>Dönem Sonu Net Defter Değeri</b>	<b>141.429</b>	<b>43.309</b>	<b>119.341</b>	<b>360.500</b>	<b>664.579</b>

31 Aralık 2016 itibarıyla maddi duran varlıklar altında izlenen kullanımdaki gayrimenkullerin değerlemesinde TMS 16 "Maddi Duran Varlıklar" çerçevesinde maliyet modelinden yeniden değerlendirme modeline geçilmiştir. Lisanslı değerlendirme şirketleri tarafından hazırlanan ekspertiz raporlarındaki gayrimenkul değerleri ile ilgili gayrimenkullerin net defter değeri arasındaki olumlu fark özkaynak hesaplarında, olumsuz farklar ise gelir tablosunda takip edilmektedir.

Yapılan değerlendirme sonucunda 45.894 TL tutarındaki yeniden değerlendirme farkı özkaynaklar altında muhasebeleştirilmiş, ilgili gayrimenkuller için geçmiş yıllarda ayrılmış olan (4.080) TL tutarındaki değer düşüş karşılığı iptal edilmiş ve ilgili gayrimenkuller için (3.719) TL tutarında değer düşüş karşılığı ayrılmıştır.

### m. Maddi olmayan duran varlıklara ilişkin bilgiler

	Diğer	Şerefiye	Toplam
<b>Önceki Dönem</b>			
Maliyet	518.559	869	519.428
Birikmiş Amortisman	(341.171)	--	(341.171)
<b>Net Defter Değeri</b>	<b>177.388</b>	<b>869</b>	<b>178.257</b>
<b>Cari Dönem</b>			
Dönem Başı Net Defter Değeri	177.388	869	178.257
Dönem İçi Değişimler (Net)	117.891	--	117.891
Amortisman Bedeli	(92.092)	--	(92.092)
Değer Azalış Karşılığı	--	--	--
Kur Farkları (Net)	763	--	763
Dönem Sonu Maliyet	640.132	869	641.001
Dönem Sonu Birikmiş Amortisman	(436.182)	--	(436.182)
<b>Dönem Sonu Net Defter Değeri</b>	<b>203.950</b>	<b>869</b>	<b>204.819</b>

# DENİZBANK ANONİM ŞİRKETİ

## 31 ARALIK 2016 TARİHİ İTİBARIYLA KONSOLİDE FİNANSAL TABLOLARA İLİŞKİN AÇIKLAMA VE DİPNOTLAR

(Para birimi: Tutarlar Bin Türk Lirası olarak ifade edilmiştir.)

### n. Yatırım amaçlı gayrimenkullere ilişkin açıklamalar

Yatırım amaçlı gayrimenkuller, Deniz GYO'nun temel olarak kira kazancı elde etmek amacıyla elde tuttuğu gayrimenkullerdir.

31 Aralık 2016 tarihi itibarıyla DFH Grup'un konsolide finansal tablolarında gerçeğe uygun değerinden taşınan 164.527 TL (31 Aralık 2015: 157.381 TL) tutarında yatırım amaçlı gayrimenkulü bulunmaktadır.

### o. Ertelenmiş vergi varlığına ilişkin bilgiler

İlgili düzenlemeler kapsamında hesaplanan ertelenmiş vergi varlığı 153.176 TL (31 Aralık 2015: 141.366 TL) ve ertelenmiş vergi borcu 15.446 TL (31 Aralık 2015: 8.652 TL) tutarındadır. Söz konusu değere bilanço tarihi itibarıyla hesaplanan indirilebilir geçici farklar ile vergilendirilebilir geçici farkların netleştirilmesi sonucunda ulaşılmıştır.

Aşağıdaki tablo ertelenmiş verginin kaynakları itibarıyla dağılımını özetlemektedir:

	Cari Dönem	Önceki Dönem
Muhtelif Karşılıklar	102.894	37.441
Kazanılmamış Gelirler	56.753	42.750
Çalışan Hakları Karşılığı	22.882	20.461
Finansal Varlıklar Değerleme Farkları	10.615	20.385
Mali Zarar (*)	629	71.752
Diğer	20.985	3.787
<b>Ertelenmiş Vergi Varlığı</b>	<b>214.758</b>	<b>196.576</b>
Türev İşlemler Değerleme Farkları	(44.759)	(43.979)
Maddi Duran Varlıklar Değerleme Farkları	(32.269)	(19.883)
Diğer	--	--
<b>Ertelenmiş Vergi Borcu</b>	<b>(77.028)</b>	<b>(63.862)</b>
<b>Net Ertelenmiş Vergi Varlığı</b>	<b>137.730</b>	<b>132.714</b>

(\*) Mali zarar, cari dönem kurumlar vergisi hesaplamasında esas itibarıyla finansal araçların Vergi Usul Kanunu (VUK) uyarınca değerlemesinden kaynaklanmaktadır.

### p. Satış amaçlı elde tutulan ve durdurulan faaliyetlere ilişkin duran varlıklar hakkında açıklamalar

DFH Grup'un cari dönemde satış amaçlı elde tutulan ve durdurulan faaliyeti bulunmamaktadır.

### q. Diğer aktiflere ilişkin bilgiler

#### 1. Peşin ödenen gider, vergi ve benzeri işlemlere ilişkin bilgiler

DFH Grup'un peşin ödenen giderlerinin toplamı 300.053 TL (31 Aralık 2015: 268.965 TL) tutarındadır.

#### 2. Bilançonun diğer aktifler kalemi bilanço dışı taahhütler hariç bilanço toplamının %10'unu aşmamaktadır.

# DENİZBANK ANONİM ŞİRKETİ

## 31 ARALIK 2016 TARİHİ İTİBARIYLA KONSOLİDE FİNANSAL TABLOLARA İLİŞKİN AÇIKLAMA VE DİPNOTLAR

(Para birimi: Tutarlar Bin Türk Lirası olarak ifade edilmiştir.)

### II. Konsolide bilançonun pasif hesaplarına ilişkin açıklama ve dipnotlar

#### a. Mevduata ilişkin bilgiler

##### 1. Mevduatın vade yapısına ilişkin bilgiler:

Cari Dönem: 31 Aralık 2016

	Vadesiz	7 Gün İhbarlı	1 Aya Kadar	1-3 Ay	3-6 Ay	6 Ay-1 Yıl	1 Yıl ve Üstü	Birikimli Mevduat	Toplam
Tasarruf Mevduatı	2.322.348	--	2.355.686	15.076.048	701.221	153.831	252.692	26.694	20.888.520
Döviz Tevdiat Hesabı (*)	12.890.613	--	2.975.273	11.835.876	1.553.924	6.001.084	19.819.205	1.325	55.077.300
Yurt içinde Yer. K.	5.861.977	--	2.696.271	10.866.308	1.278.067	1.962.383	1.588.328	1.165	24.254.499
Yurtdışında Yer. K.	7.028.636	--	279.002	969.568	275.857	4.038.701	18.230.877	160	30.822.801
Resmi Kur. Mevduatı	486.443	--	38.636	51.363	3.669	349	10.808	--	591.268
Tic. Kur. Mevduatı	2.820.471	--	2.206.973	5.371.941	711.082	155.101	226.933	--	11.492.501
Diğ. Kur. Mevduatı	102.245	--	103.356	1.515.642	128.363	9.358	178.377	--	2.037.341
Kıymetli Maden DH	265.351	--	29.656	151.809	41.997	28.783	12.364	4.268	534.228
Bankalar Mevduatı	76.053	--	507.818	882.414	860	1.767	105.881	--	1.574.793
TC Merkez B.	--	--	--	--	--	--	--	--	--
Yurtiçi Bankalar	7.198	--	111.364	27.378	--	1.767	--	--	147.707
Yurtdışı Bankalar	44.298	--	396.454	855.036	860	--	105.881	--	1.402.529
Katılım Bankaları	24.557	--	--	--	--	--	--	--	24.557
Diğer	--	--	--	--	--	--	--	--	--
<b>Toplam</b>	<b>18.963.524</b>	<b>--</b>	<b>8.217.398</b>	<b>34.885.093</b>	<b>3.141.116</b>	<b>6.350.273</b>	<b>20.606.260</b>	<b>32.287</b>	<b>92.195.951</b>

(\*) Döviz Tevdiat Hesabının 34.483.244 TL'si Tasarruf Mevduatı müşterisi, 18.594.056 TL'si Ticari Mevduat müşterisinden oluşmaktadır.

Önceki Dönem: 31 Aralık 2015

	Vadesiz	7 Gün İhbarlı	1 Aya Kadar	1-3 Ay	3-6 Ay	6 Ay-1 Yıl	1 Yıl ve Üstü	Birikimli Mevduat	Toplam
Tasarruf Mevduatı	1.611.963	--	1.539.654	12.627.000	252.858	128.011	199.058	34.631	16.393.175
Döviz Tevdiat Hesabı (*)	9.857.764	--	2.783.078	9.956.894	1.376.704	2.444.644	18.555.740	1.477	44.976.301
Yurt içinde Yer. K.	4.055.236	--	2.715.018	9.219.769	1.263.219	898.260	1.504.270	1.290	19.657.062
Yurtdışında Yer. K.	5.802.528	--	68.060	737.125	113.485	1.546.384	17.051.470	187	25.319.239
Resmi Kur. Mevduatı	416.169	--	47.736	48.877	1.899	46	459	--	515.186
Tic. Kur. Mevduatı	2.164.960	--	1.667.334	3.432.461	116.203	111.929	94.213	--	7.587.100
Diğ. Kur. Mevduatı	81.970	--	92.903	1.028.700	169.986	910	20.142	--	1.394.611
Kıymetli Maden DH	121.790	--	24.210	136.557	11.513	31.379	9.578	2.702	337.729
Bankalar Mevduatı	139.734	--	490.742	649.242	6.939	168.496	--	--	1.455.153
TC Merkez B.	--	--	--	--	--	--	--	--	--
Yurtiçi Bankalar	3.252	--	104.475	35.637	--	1.466	--	--	144.830
Yurtdışı Bankalar	123.821	--	386.267	613.605	6.939	167.030	--	--	1.297.662
Katılım Bankaları	12.661	--	--	--	--	--	--	--	12.661
Diğer	--	--	--	--	--	--	--	--	--
<b>Toplam</b>	<b>14.394.350</b>	<b>--</b>	<b>6.645.657</b>	<b>27.879.731</b>	<b>1.936.102</b>	<b>2.885.415</b>	<b>18.879.190</b>	<b>38.810</b>	<b>72.659.255</b>

(\*) Döviz Tevdiat Hesabının 30.343.294 TL'si Tasarruf Mevduatı müşterisi, 14.633.007 TL'si Ticari Mevduat müşterisinden oluşmaktadır.

#### 2. Mevduat sigortasına ilişkin bilgiler:

##### (i) Mevduat sigortası kapsamında bulunan ve mevduat sigortası limitini aşan tasarruf mevduatına ilişkin bilgiler

Konsolidasyon kapsamındaki yurtdışı bağıli ortaklıklara ait mevduatlar buldukları ülke mevzuatına göre sigorta kapsamındadır ve aşağıdaki tabloya dahil edilmemiştir.

	Mevduat Sigortası Kapsamında Bulunan		Mevduat Sigortası Limitini Aşan	
	Cari Dönem	Önceki Dönem	Cari Dönem	Önceki Dönem
Tasarruf Mevduatı	10.732.125	7.838.510	10.067.622	8.447.404
Tasarruf Mevduatı Niteliğini Haiz DTH	2.373.888	2.148.057	9.536.921	7.964.570
Tasarruf Mevduatı Niteliğini Haiz Diğ.H.	--	--	--	--
Yurtdışı Şubelerde Bulunan Yabancı Mercilerin Sigortasına Tabi Hesaplar	--	--	--	--
Kıyı Bnk.Blg. Subelerde Bulunan Yabancı Mercilerin Sigortasına Tabi Hesaplar	--	--	--	--
<b>Toplam</b>	<b>13.106.013</b>	<b>9.986.567</b>	<b>19.604.543</b>	<b>16.411.974</b>

# DENİZBANK ANONİM ŞİRKETİ

## 31 ARALIK 2016 TARİHİ İTİBARIYLA KONSOLİDE FİNANSAL TABLOLARA İLİŞKİN AÇIKLAMA VE DİPNOTLAR

(Para birimi: Tutarlar Bin Türk Lirası olarak ifade edilmiştir.)

### (ii) Mevduat sigortası kapsamında bulunmayan gerçek kişilerin mevduatı

	Cari Dönem	Önceki Dönem
Yurtdışı Şubelerde Bulunan Mevduat ve Diğer Hesaplar	162.530	75.346
Hakim Ortaklar ile Bunların Ana, Baba, Eş ve Velayet Altındaki Çocuklarına Ait Mevduat ile Diğer Hesaplar	--	--
Yönetim veya Müdürler Kurulu Başkan ve Üyeler, Genel Müdür ve Yardımcıları ile Bunların Ana, Baba, Eş ve Velayet Altındaki Çocuklarına Ait Mevduat ile Diğer Hesaplar	41.124	30.020
26/9/2004 Tarihli ve 5237 sayılı TCK'nın 282'nci Maddesindeki Suçtan Kaynaklanan Mal Varlığı Değerleri Kapsamına Giren Mevduat ve Diğer Hesaplar	--	--
Türkiye'de Münhasıran Kıyı Bankacılığı Faaliyeti Göstermek Üzere Kurulan Mevduat Bankalarında Bulunan Mevduat	24.265	110.234
<b>Toplam</b>	<b>227.919</b>	<b>215.600</b>

(iii) Banka'nın merkezi yurtdışında bulunmadığından Türkiye'de bulunan mevduatı, başka bir ülkede sigorta kapsamında değildir.

### b. Alım satım amaçlı türev finansal borçlara ilişkin bilgiler

#### 1. Alım satım amaçlı türev finansal borçlara ilişkin negatif farklar tablosu

	Cari Dönem		Önceki Dönem	
	TP	YP	TP	YP
Vadeli İşlemler	40.220	19.978	3.413	28.971
Swap İşlemleri	506.384	595.267	307.637	276.878
Futures İşlemleri	--	--	--	--
Opsiyonlar	7	86.530	--	21.742
Diğer	--	--	--	--
<b>Toplam</b>	<b>546.611</b>	<b>701.775</b>	<b>311.050</b>	<b>327.591</b>

### c. Alınan kredilere ilişkin bilgiler

#### 1. Bankalar ve diğer mali kuruluşlara ilişkin bilgiler

	Cari Dönem		Önceki Dönem	
	TP	YP	TP	YP
T.C. Merkez Bankası Kredileri	--	--	--	--
Yurtiçi Banka ve Kuruluşlardan	1.094.208	740.691	1.416.454	291.518
Yurtdışı Banka, Kuruluş ve Fonlardan	1.035.318	8.388.474	437.469	9.111.825
<b>Toplam</b>	<b>2.129.526</b>	<b>9.129.165</b>	<b>1.853.923</b>	<b>9.403.343</b>

#### 2. Alınan kredilerin vade ayırımına göre gösterilmesi

	Cari Dönem		Önceki Dönem	
	TP	YP	TP	YP
Kısa Vadeli	1.602.323	3.571.403	1.853.923	5.411.777
Orta ve Uzun Vadeli	527.203	5.557.762	--	3.991.566
<b>Toplam</b>	<b>2.129.526</b>	<b>9.129.165</b>	<b>1.853.923</b>	<b>9.403.343</b>

#### 3. Grubun yükümlülüklerinin yoğunlaştığı alanlara ilişkin ilave açıklamalar

Mevduat, Grup'un en önemli fon kaynağıdır ve toplam fon kaynağının %68'ini oluşturmaktadır (31 Aralık 2015: %64). Alınan krediler, sermaye benzeri krediler, para piyasalarına borçlar ve ihraç edilen menkul kıymetler ise toplam fon kaynağının %19'unu oluşturmaktadır (31 Aralık 2015: %23).

### d. İhraç edilen menkul kıymetlere ait bilgiler

	Cari Dönem		Önceki Dönem	
	TP	YP	TP	YP
Tahvil	--	1.309.730	103.222	1.481.142
Bono	1.766.245	--	945.365	--
Varlık Teminatlı Menkul Kıymet	415.080	--	556.311	--
<b>Toplam</b>	<b>2.181.325</b>	<b>1.309.730</b>	<b>1.604.898</b>	<b>1.481.142</b>

Ana ortaklık Banka 70.095 TL (31 Aralık 2015: 188.439 TL) değerindeki ihraç ettiği menkul kıymetleri geri alarak mali tablolarında netleştirmiştir.

## DENİZBANK ANONİM ŞİRKETİ

### 31 ARALIK 2016 TARİHİ İTİBARIYLA KONSOLİDE

### FİNANSAL TABLOLARA İLİŞKİN AÇIKLAMA VE DİPNOTLAR

(Para birimi: Tutarlar Bin Türk Lirası olarak ifade edilmiştir.)

e. Bilançonun diğer yabancı kaynaklar kalemi, bilanço dışı taahhütler hariç bilanço toplamının %10'u aşıyorsa, bunların en az %20'sini oluşturan alt hesapların isim ve tutarları

Bilançonun diğer yabancı kaynaklar kalemi, bilanço dışı taahhütler hariç bilanço toplamının %10'unu aşmamaktadır.

#### f. Kiralama işlemlerinden borçlara ilişkin bilgiler (net)

Yoktur (31 Aralık 2015: Yoktur).

#### 1. Sözleşme değişikliklerine ve bu değişikliklerin bankaya getirdiği yeni yükümlülüklerle ilişkin detaylı açıklama

Yoktur (31 Aralık 2015: Yoktur).

#### 2. Finansal kiralama işlemlerinden doğan yükümlülüklerle ilişkin açıklamalar

Yoktur (31 Aralık 2015: Yoktur).

#### 3. Faaliyet kiralamasına ilişkin açıklama ve dipnotlar

DFH Grup, banka şubeleri, binek otoları ve ATM lokasyonları için faaliyet kiralaması sözleşmeleri yapmaktadır. Kira ödemeleri büyük çoğunlukla aylık olarak yapılmakta; yıllık peşin ödenen kiralar ise aylık olarak giderleştirilmekte ve henüz giderleştirilmemiş kısımlar "diğer aktifler" hesabında peşin ödenmiş giderlerde muhasebeleştirilmektedir.

#### 4. Satış ve geri kiralama işlemlerinde kiracı ve kiralayanın, sözleşme koşullarını ve sözleşmenin özellikli maddelerine ilişkin açıklamalar

Cari dönemde gerçekleşen satış ve geri kiralama işlemi bulunmamaktadır.

#### g. Riskten korunma amaçlı türev finansal borçlara ilişkin bilgiler

Yoktur (31 Aralık 2015: Yoktur).

#### h. Karşılıklara ilişkin açıklamalar

##### 1. Genel karşılıklara ilişkin bilgiler

	Cari Dönem	Önceki Dönem
I. Grup Kredi ve Alacaklar İçin Ayrılanlar	907.233	723.563
Ödeme Süresi Uzatılanlar için İlave Olarak Ayrılanlar	71.838	31.355
II. Grup Kredi ve Alacaklar İçin Ayrılanlar	258.866	170.305
Ödeme Süresi Uzatılanlar için İlave Olarak Ayrılanlar	160.565	88.712
Gayrinakdi Krediler İçin Ayrılanlar	103.255	81.471
Diğer	--	--
<b>Toplam</b>	<b>1.269.354</b>	<b>975.339</b>

14 Aralık 2016 tarih ve 29918 sayılı Resmi Gazete'de yayımlanan "Bankalarca Kredilerin ve Diğer Alacakların Niteliklerinin Belirlenmesi ve Bunlar İçin Ayrılabacak Karşılıklara İlişkin Usul ve Esaslar Hakkında Yönetmelikte Değişiklik Yapılmasına Dair Yönetmelik"te genel karşılık hesaplaması için asgari karşılık oranları belirtilmiş olup Banka 31 Aralık 2016 tarihi itibarıyla söz konusu asgari karşılık oranlarının üzerinde genel karşılık ayırmıştır. Yönetmelik'te belirtilen asgari karşılık oranları uygulanmış olsaydı mali tablolardaki genel karşılık tutarı 868.000 TL daha düşük olacaktı.

##### 2. Dövizde endeksli krediler kur farkı karşılıkları

31 Aralık 2016 tarihi itibarıyla, dövizde endeksli krediler kur farkı karşılığı 128 TL'dir (31 Aralık 2015: 10.635 TL). Dövizde endeksli kredilere ait kur farkı karşılık tutarı, finansal tablolarda aktif kalemler altında yer alan krediler ve alacaklar ile netleştirilmektedir.

# DENİZBANK ANONİM ŞİRKETİ

## 31 ARALIK 2016 TARİHİ İTİBARIYLA KONSOLİDE FİNANSAL TABLOLARA İLİŞKİN AÇIKLAMA VE DİPNOTLAR

(Para birimi: Tutarlar Bin Türk Lirası olarak ifade edilmiştir.)

### 3. Çalışan hakları karşılığına ilişkin yükümlülükler

TMS 19 işletmenin yükümlülüklerinin hesaplanabilmesi için aktüeryal değerlendirme yöntemlerinin kullanımını gerekli kılmaktadır.

Bu bağlamda, toplam kıdem tazminatı yükümlülüğünün hesaplanmasında aşağıdaki aktüeryal varsayımlar kullanılmıştır:

	Cari Dönem	Önceki Dönem
İskonto oranı	% 5,71	% 5,71
Faiz oranı	% 11,00	% 11,00
Tahmini maaş /kıdem tazminatı tavanı artış oranı	% 5,00	% 5,00

31 Aralık 2016 tarihi itibarıyla 86.385 TL tutarında (31 Aralık 2015: 70.923 TL) kıdem tazminatı karşılığı ve 35.334 TL tutarında izin yükümlülüğü (31 Aralık 2015: 36.090 TL) konsolide finansal tablolara yansıtılmıştır.

Kıdem tazminatı karşılığının yıl içerisindeki hareketleri:

	Cari Dönem	Önceki Dönem
Dönem Başındaki Değer	70.923	65.431
Dönem içindeki değişim	21.344	17.891
Aktüeryal kayıp/kazanç	8.388	(1.781)
Dönem içinde ödenen	(14.517)	(10.785)
Kur farkı	247	167
Dönem sonu bakiyesi	86.385	70.923

### 4. Diğer karşılıklara ilişkin bilgiler

(i) 31 Aralık 2016 tarihi itibarıyla muhtemel riskler için ayrılan serbest karşılık tutarı 233.823 TL (31 Aralık 2015: 12.813 TL) olup bu tutar Ana ortaklık Banka'nın kredi portföyündeki belirli kredilere ilişkin ileride doğabilecek riskler için ayrılan serbest karşılık tutarını da içermektedir.

#### (ii) Diğer karşılıkların, karşılıklar toplamının %10'unu aşması halinde aşım sebepleri ve tutarlarına ilişkin bilgiler

Diğer karşılıkların 85.998 TL'si (31 Aralık 2015: 65.998 TL) tazmin edilmemiş ve nakde dönüşmemiş gayrinakdi kredilerin özel karşılıkları, 29.059 TL'si (31 Aralık 2015: 26.288 TL) DFH Grup aleyhine açılan davalar ve operasyonel risk için ayrılan karşılıkları, 8.197 TL'si (31 Aralık 2015: 37.050 TL) diğer karşılık tutarlarından oluşmaktadır.

#### i. Vergi borcuna ilişkin açıklamalar

##### 1. Cari vergi borcuna ilişkin bilgiler

###### (i) Vergi karşılığına ilişkin bilgiler

DFH Grup'un 31 Aralık 2016 itibarıyla kurumlar vergisi karşılığı 320.330 TL'dir (31 Aralık 2015: 155.107 TL), 312.220 TL (31 Aralık 2015: 151.424 TL) tutarında peşin ödenmiş vergi ile netlenmiştir.

###### (ii) Ödenecek vergilere ilişkin bilgiler

	Cari Dönem	Önceki Dönem
Ödenecek Kurumlar Vergisi	8.110	3.683
Menkul Sermaye İradı Vergisi	52.785	45.588
Gayrimenkul Sermaye İradı Vergisi	1.992	1.779
BSMV	50.659	42.730
Kambiyo Muameleleri Vergisi	--	--
Ödenecek Katma Değer Vergisi	3.636	2.118
Diğer	46.938	41.219
<b>Toplam</b>	<b>164.120</b>	<b>137.117</b>

**DENİZBANK ANONİM ŞİRKETİ****31 ARALIK 2016 TARİHİ İTİBARIYLA KONSOLİDE****FİNANSAL TABLOLARA İLİŞKİN AÇIKLAMA VE DİPNOTLAR**

(Para birimi: Tutarlar Bin Türk Lirası olarak ifade edilmiştir.)

**(iii) Primlere ilişkin bilgiler**

	Cari Dönem	Önceki Dönem
Sosyal Sigorta Primleri-Personel	8.154	7.512
Sosyal Sigorta Primleri-İşveren	8.933	8.218
Banka Sosyal Yardım Sandığı Primleri-Personel	--	--
Banka Sosyal Yardım Sandığı Primleri-İşveren	--	--
Emekli Sandığı Aidatı ve Karşılıkları-Personel	348	291
Emekli Sandığı Aidatı ve Karşılıkları-İşveren	426	356
İşsizlik Sigortası-Personel	582	537
İşsizlik Sigortası-İşveren	1.111	1.024
Diğer	6.045	5.795
<b>Toplam</b>	<b>25.599</b>	<b>23.733</b>

**2. Ertelenmiş vergi borcuna ilişkin bilgiler**

İlgili düzenlemeler kapsamında hesaplanan ertelenmiş vergi borcu 15.446 TL'dir (31 Aralık 2015: 8.652 TL). Ertelenmiş vergi detayı bilançonun aktif hesaplarına ilişkin açıklama ve dipnotlar bölümünün "o" no'lu dipnotunda verilmiştir.

**j. Satış amaçlı ve durdurulan faaliyetlere ilişkin duran varlık borçları hakkında bilgiler**

Yoktur.

**k. Sermaye benzeri kredilere ilişkin bilgiler**

	Cari Dönem		Önceki Dönem	
	TP	YP	TP	YP
Yurtiçi Bankalardan	--	--	--	--
Yurtiçi Diğer Kuruluşlardan	--	--	--	--
Yurtdışı Bankalardan	--	5.483.501	--	4.845.965
Yurtdışı Diğer Kuruluşlardan	--	--	--	--
<b>Toplam</b>	<b>--</b>	<b>5.483.501</b>	<b>--</b>	<b>4.845.965</b>

Sermaye benzeri kredilere ilişkin bilgiler Dördüncü bölüm I-b no'lu dipnotta verilmiştir.

**l. Özkaynaklara ilişkin bilgiler****1. Ödenmiş sermayenin gösterimi**

	Cari Dönem	Önceki Dönem
Hisse Senedi Karşılığı	3.316.100	1.816.100
İmtiyazlı Hisse Senedi Karşılığı	--	--

Yukarıda Ana ortaklık Banka'nın ödenmiş sermayesi nominal olarak gösterilmiştir. Sermaye artışı ile ilgili açıklama Beşinci bölüm II-l-3 no'lu dipnotta yapılmıştır.

**2. Ödenmiş sermaye tutarı, bankada kayıtlı sermaye sisteminin uygulanıp uygulanmadığı hususunun açıklanması ve bu sistem uygulanıyor ise kayıtlı sermaye tavanı**

Kayıtlı sermaye sistemi uygulanmamaktadır.

**3. Cari dönem içinde yapılan sermaye artırımları ve kaynakları ile artırılan sermaye payına ilişkin diğer bilgiler**

Ana Ortaklık Banka ödenmiş sermayesini 28 Haziran 2016 tarihinde 39 TL'si hisse senedi ihraç primlerinden, 113.097 TL'si iştirak ve bağlı ortaklık hisseleri ile gayrimenkul satış kazançlarından, 636.864 TL'si olağanüstü yedek akçelerden ve 750.000 TL'si nakit karşılıklı olmak üzere toplam 1.500.000 TL arttırmıştır.

Artırım Tarihi	Artırım Tutarı	Nakit	Artırıma Konu Edilen	Artırıma Konu Edilen
			Kar Yedekleri	Sermaye Yedekleri
28 Haziran 2016	1.500.000	750.000	113.136	636.864

# DENİZBANK ANONİM ŞİRKETİ

## 31 ARALIK 2016 TARİHİ İTİBARIYLA KONSOLİDE FİNANSAL TABLOLARA İLİŞKİN AÇIKLAMA VE DİPNOTLAR

(Para birimi: Tutarlar Bin Türk Lirası olarak ifade edilmiştir.)

### 4. Cari dönem içinde yeniden değerlendirme fonlarından sermayeye ilave edilen kısma ilişkin bilgiler

Menkul Değerler Değer Artış Fonu	Maddi ve Maddi Olmayan Duran Vartıklar Yeniden Değerleme Değer Artışı	İştirakler, Bağlı Ortaklıklar ve Birlikte Kontrol Edilen Ort. (İş ortaklıkları) Bedelsiz Hisse Sen. Gayrimenkul Satış Kârı	Diğer
--	--	113.097	--

### 5. Son mali yılın ve onu takip eden ara dönemin sonuna kadar olan sermaye taahhütleri, bu taahhütlerin genel amacı ve bu taahhütler için gerekli tahmini kaynaklar

Sermaye'nin tamamı ödenmiş olup sermaye taahhüdü bulunmamaktadır.

### 6. Ana ortaklık Banka'nın gelirleri, karlılığı ve likiditesine ilişkin geçmiş dönem göstergeleri ile bu göstergelerdeki belirsizlikler dikkate alınarak yapılacak öngörülerin, özkaynak üzerindeki tahmini etkileri

DFH Grup'a dahil şirket bilançoları, faiz, kur ve kredi risklerinden minimum düzeyde etkilenecek bir ihtiyatlılıkla yönetilmekte olup, bu durum DFH Grup'un gelirlerinin düzenli olarak artan bir eğilim içinde gelişmesine katkıda bulunmaktadır.

### 7. Sermayeyi temsil eden hisse senetlerine tanınan imtiyazlara ilişkin özet bilgiler

Ana ortaklık Banka'nın imtiyazlı hisse senedi bulunmamaktadır.

### 8. Hisse senedi ihraç primleri, hisseler ve sermaye araçları

	Cari Dönem	Önceki Dönem
Hisse Senedi Sayısı (*)	50.368.526	50.368.526
İmtiyazlı Hisse Senedi	--	--
Hisse Senedi İhraç Primi (**)	15	39
Hisse Senedi İptal Karı	--	--
Diğer Sermaye Araçları	--	--
<b>Toplam Hisse Senedi İhraç (*)</b>	<b>50.369</b>	<b>50.369</b>

(\*) Ana ortaklık Banka'nın 27 Eylül 2004 tarihinde yaptığı sermaye artırımına ilişkindir. Söz konusu tarihte, Ana ortaklık Banka sermayesi 202.000 TL'den 290.000 TL'ye yükseltilmiştir. Artırılan 88.000 TL'nin 50.369 TL tutarındaki kısmı halka arz yolu ile nakden sağlanmıştır.

(\*\*) İlgili dönemde nominal değeri "bin" Türk Lirası olan hisse senetlerinin adedi "ikibinsekizyüzyetmişbeş" Türk Lirası değerle satılmış ve 94.441 TL hisse senedi ihraç primi elde edilmiştir. Aralık 2004 tarihine kadar olan enflasyon değerlendirme farkı 3.910 TL olup yönetmelik gereği ilgili hesabın üzerinde izlenmektedir. 28 Ağustos 2008 tarihinde gerçekleştirilen 400.000 TL'lik sermaye artışından 60 TL hisse senedi ihraç primi alınmıştır.

94.501 TL tutarındaki hisse senedi ihraç primi ve 3.910 TL tutarındaki hisse senedi ihraç primleri enflasyon değerlendirme farkları Ana ortaklık Banka'nın 14 Ekim 2015 tarihinde gerçekleştirdiği sermaye artırımını ile birlikte ödenmiş sermayeye eklenmiştir.

28 Haziran 2016 tarihinde gerçekleştirilen 1.500.000 TL'lik sermaye artışından 15 TL emisyon primi oluşmuştur.

### 9. Menkul değerler değer artış fonuna ilişkin bilgiler

	Cari Dönem		Önceki Dönem	
	TP	YP	TP	YP
İştirakler, Bağlı Ortaklıklar ve Birlikte Kontrol Edilen Ortaklıklardan	--	--	--	--
Değerleme Farkı	(444.941)	(110.354)	(472.145)	(7.643)
Kur Farkı	--	--	--	--
<b>Toplam</b>	<b>(444.941)</b>	<b>(110.354)</b>	<b>(472.145)</b>	<b>(7.643)</b>

### 10. Riskten korunma fonlarına ilişkin bilgiler

Riskten korunma fonlarıyla ilgili açıklamalar Dördüncü bölüm VIII no'lu dipnotta yapılmıştır.

### 11. Azınlık haklarına ilişkin açıklamalar

	Cari Dönem	Önceki Dönem
Dönem Başı Bakiye	7.198	6.306
Bağlı Ortaklıkların Net Karlarındaki Azınlık Payları	1.072	892
Satış Nedeniyle Azınlık Paylarındaki Artış/(Azalma)	--	--
Diğer	--	--
<b>Dönem Sonu Bakiye</b>	<b>8.270</b>	<b>7.198</b>



## DENİZBANK ANONİM ŞİRKETİ

### 31 ARALIK 2016 TARİHİ İTİBARIYLA KONSOLİDE

### FİNANSAL TABLOLARA İLİŞKİN AÇIKLAMA VE DİPNOTLAR

(Para birimi: Tutarlar Bin Türk Lirası olarak ifade edilmiştir.)

#### 12. Maddi duran varlıklar yeniden değerlendirme farklarına ilişkin açıklamalar

31 Aralık 2016 itibarıyla maddi duran varlıklar altında izlenen kullanımdaki gayrimenkullerin değerlemesinde TMS 16 "Maddi Duran Varlıklar" çerçevesinde maliyet modelinden yeniden değerlendirme modeline geçilmiştir. Yapılan değerlendirme sonucunda vergi sonrası net 40.495 TL tutarındaki yeniden değerlendirme farkı öz kaynaklar altında muhasebeleştirilmiştir,

31 Aralık 2015 itibarıyla Maddi duran varlıklar yeniden değerlendirme farkları içerisinde yer alan 113.097 TL 28 Haziran 2016 tarihinde sermaye artırımında kullanılmıştır. Sermaye artışı ile ilgili açıklama Beşinci bölüm II-1-3 no'lu dipnotta yapılmıştır (31 Aralık 2015: 262.425 TL).

#### III. Konsolide nazım hesaplara ilişkin açıklama ve dipnotlar

##### a. Nazım hesaplarda yer alan yükümlülüklerle ilişkin açıklama

##### 1. Gayri kabili rücu nitelikteki kredi taahhütlerinin türü ve miktarı

DFH Grup'un bilanço dışı kredi taahhütlerinin büyük bir bölümü gayri kabili rücu niteliğinde olup, 31 Aralık 2016 tarihi itibarıyla gayrinakdi kredi taahhütleri 28.782.015 TL (31 Aralık 2015: 24.444.415 TL), kredi kartlarına verilen harcama limit taahhüdü 12.764.645 TL (31 Aralık 2015: 10.209.119 TL) ve çek yaprakları için ödeme taahhüdü 2.111.130 TL (31 Aralık 2015: 1.920.552 TL) tutarındadır. Bu kalemlere ait detay nazım hesaplarda takip edilmektedir.

##### 2. Nazım hesap kalemlerinden kaynaklanan muhtemel zararların ve taahhütlerin yapısı ve tutarı

##### (i) Garantiler, banka aval ve kabulleri ve mali garanti yerine geçen teminatlar ve diğer akreditifler dahil gayrinakdi krediler

DFH Grup'un 31 Aralık 2016 tarihi itibarıyla toplam 21.782.215 TL tutarında teminat mektupları, 256.830 TL tutarında aval ve kabulleri, 2.426.616 TL tutarında akreditiflerden kaynaklanan garanti ve kefaletleri ve 4.316.354 TL tutarında diğer garanti ve kefaletleri bulunmaktadır.

DFH Grup'un 31 Aralık 2015 tarihi itibarıyla toplam 20.087.418 TL tutarında teminat mektupları, 194.319 TL tutarında aval ve kabulleri, 2.394.350 TL tutarında akreditiflerden kaynaklanan garanti ve kefaletleri ve 1.768.328 TL tutarında diğer garanti ve kefaletleri bulunmaktadır.

##### (ii) Kesin teminatlar, geçici teminatlar, kefaletler ve benzeri işlemler

	Cari Dönem	Önceki Dönem
Geçici teminat mektupları	1.103.750	1.013.609
Kesin teminat mektupları	14.223.149	13.484.968
Avans teminat mektupları	2.874.152	2.938.430
Gümrüklere verilen teminat mektupları	169.797	184.924
Diğer teminat mektupları	3.411.367	2.465.487
<b>Toplam</b>	<b>21.782.215</b>	<b>20.087.418</b>

##### 3. Gayrinakdi kredilere ilişkin bilgiler

##### (i) Gayrinakdi krediler toplam tutarı

	Cari Dönem	Önceki Dönem
Nakit Kredi Teminine Yönelik Olarak Açılan Gayrinakdi Krediler	8.211.637	4.624.008
Bir Yıl veya Daha Az Süreli Asıl Vadeli	7.816.907	4.369.183
Bir Yıldan Daha Uzun Süreli Asıl Vadeli	394.730	254.825
Diğer Gayrinakdi Krediler	20.570.378	19.820.407
<b>Toplam</b>	<b>28.782.015</b>	<b>24.444.415</b>

# DENİZBANK ANONİM ŞİRKETİ

## 31 ARALIK 2016 TARİHİ İTİBARIYLA KONSOLİDE FİNANSAL TABLOLARA İLİŞKİN AÇIKLAMA VE DİPNOTLAR

(Para birimi: Tutarlar Bin Türk Lirası olarak ifade edilmiştir.)

### (ii) Gayrinakdi krediler hesabı içinde sektör bazında risk yoğunlaşması hakkında bilgi

	Cari Dönem				Önceki Dönem			
	TP	%	YP	%	TP	%	YP	%
<b>Tarım</b>	125.897	1,25	115.147	0,61	125.561	1,42	228.819	1,46
Çiftçilik ve Hayvancılık	124.881	1,24	113.637	0,61	124.382	1,41	228.819	1,46
Ormancılık	584	0,01	768	--	893	0,01	--	--
Balıkçılık	432	--	742	--	286	--	--	--
<b>Sanaî</b>	2.217.779	22,09	8.391.528	44,78	2.021.443	22,95	5.275.588	33,74
Madencilik ve Taşocakçılığı	325.222	3,24	277.560	1,48	229.451	2,60	126.803	0,81
İmalat Sanaî	1.558.544	15,52	7.509.548	40,07	1.462.574	16,60	4.565.941	29,20
Elektrik, Gaz, Su	334.013	3,33	604.420	3,23	329.418	3,75	582.844	3,73
<b>İnşaat</b>	2.982.079	29,70	5.275.696	28,15	2.502.194	28,41	5.172.860	33,08
<b>Hizmetler</b>	3.304.228	32,89	3.421.731	18,26	3.090.136	35,08	3.327.861	21,28
Toptan ve Perakende Ticaret	1.963.421	19,55	1.788.412	9,54	1.929.549	21,90	2.266.018	14,49
Otel ve Lokanta Hizmetleri	250.429	2,49	351.862	1,88	223.470	2,54	244.521	1,56
Ulaştırma ve Haberleşme	489.354	4,87	855.957	4,57	473.289	5,37	554.439	3,55
Mali Kuruluşlar	296.000	2,95	340.408	1,82	166.001	1,88	188.834	1,21
Gayrimenkul ve Kira Hizmetleri	21.577	0,21	3.998	0,02	30.106	0,34	1.984	0,01
Serbest Meslek Hizmetleri	--	--	--	--	--	--	--	--
Eğitim Hizmetleri	38.997	0,39	11.688	0,06	37.715	0,43	13.870	0,09
Sağlık ve Sosyal Hizmetler	244.450	2,43	69.406	0,37	230.006	2,62	58.195	0,37
<b>Diğer</b>	1.411.681	14,07	1.536.249	8,20	1.069.612	12,14	1.630.341	10,44
<b>Toplam</b>	10.041.664	100,00	18.740.351	100,00	8.808.946	100,00	15.635.469	100,00

### (iii) I. ve II. grupta sınıflandırılan gayrinakdi kredilere ilişkin bilgiler

	I. Grup		II. Grup	
	TP	YP	TP	YP
Teminat Mektupları	9.844.489	11.544.903	185.468	207.355
Aval ve Kabul Kredileri	5.498	251.332	--	--
Akreditifler	42	2.426.574	--	--
Cirolar	--	--	--	--
Menkul Kıymet İhracında Satın Alma Garantilerimizden	--	--	--	--
Faktoring Garantilerinden	--	--	--	--
Diğer Garanti ve Kefaletler	6.167	4.306.250	--	3.937
<b>Toplam</b>	9.856.196	18.529.059	185.468	211.292

### b. Türev işlemlere ilişkin açıklamalar

Cari Dönem	1 Aya kadar		1-3 ay		3-12 ay		1-5 yıl		5 yıl ve üzeri		Toplam
<b>Riskten Korunma Amaçlı Türev İşlem Türleri</b>											
<b>A. Toplam Riskten Korunma Amaçlı Türev İşlemler</b>	--	--	--	--	--	--	--	--	--	--	--
Gerçeğe Uygun Değer Riskinden Korunma Amaçlı İşlemler	--	--	--	--	--	--	--	--	--	--	--
Nakit Akış Riskinden Korunma Amaçlı İşlemler	--	--	--	--	--	--	--	--	--	--	--
Yurtdışındaki Net Yatırım Riskinden Korunma Amaçlı İşlemler	--	--	--	--	--	--	--	--	--	--	--
<b>Alım Satım Amaçlı Türev İşlemler</b>											
<b>Döviz ile İlgili Türev İşlemler (I)</b>	34.214.405	16.867.847	5.859.534	4.509.821	--	--	61.451.607				
Vadeli Döviz Alım İşlemleri	1.165.432	174.033	687.902	--	--	--	2.027.367				
Vadeli Döviz Satım İşlemleri	388.688	927.659	689.440	--	--	--	2.005.787				
Swap Para Alım İşlemleri	14.903.585	7.050.00	890.994	2.170.588	--	--	25.015.167				
Swap Para Satım İşlemleri	13.239.897	7.109.478	718.065	2.339.233	--	--	23.406.673				
Para Alım Opsiyonları	2.241.094	825.161	1.410.230	--	--	--	4.476.485				
Para Satım Opsiyonları	2.275.709	781.516	1.462.903	--	--	--	4.520.128				
Futures Para Alım İşlemleri	--	--	--	--	--	--	--				
Futures Para Satım İşlemleri	--	--	--	--	--	--	--				
<b>Faiz ile İlgili Türev İşlemler (II)</b>	19.259	1.073.356	2.583.656	3.918.759	12.445.642	20.040.672					
Swap Faiz Alım İşlemleri	10.557	536.678	1.291.828	1.958.678	6.159.507	9.957.248					
Swap Faiz Satım İşlemleri	8.702	536.678	1.291.828	1.960.081	6.159.507	9.956.796					
Faiz Alım Opsiyonları	--	--	--	--	63.314	63.314					
Faiz Satım Opsiyonları	--	--	--	--	63.314	63.314					
Menkul Değerler Alım Opsiyonları	--	--	--	--	--	--					
Menkul Değerler Satım Opsiyonları	--	--	--	--	--	--					
Futures Faiz Alım İşlemleri	--	--	--	--	--	--					
Futures Faiz Satım İşlemleri	--	--	--	--	--	--					
<b>Diğer Alım-Satım Amaçlı Türev İşlemler (III)</b>	1.556.043	34.940	169.418	332.334	--	--	2.092.735				
<b>B. Toplam Alım Satım Amaçlı Türev İşlemler (I + II + III)</b>	35.789.707	17.976.143	8.612.608	8.760.914	12.445.642	83.585.014					
<b>Türev İşlemler Toplamı (A+B)</b>	35.789.707	17.976.143	8.612.608	8.760.914	12.445.642	83.585.014					

# DENİZBANK ANONİM ŞİRKETİ

## 31 ARALIK 2016 TARİHİ İTİBARIYLA KONSOLİDE

### FİNANSAL TABLOLARA İLİŞKİN AÇIKLAMA VE DİPNOTLAR

(Para birimi: Tutarlar Bin Türk Lirası olarak ifade edilmiştir.)

Önceki Dönem	1 Aya kadar	1-3 ay	3-12 ay	1-5 yıl	5 yıl ve üzeri	Toplam
<b>Riskten Korunma Amaçlı Türev İşlem Türleri</b>						
<b>A. Toplam Riskten Korunma Amaçlı Türev İşlemler</b>	--	--	--	--	--	--
Gerçeğe Uygun Değer Riskinden Korunma Amaçlı İşlemler	--	--	--	--	--	--
Nakit Akış Riskinden Korunma Amaçlı İşlemler	--	--	--	--	--	--
Yurtdışındaki Net Yatırım Riskinden Korunma Amaçlı İşlemler	--	--	--	--	--	--
<b>Alım Satım Amaçlı Türev İşlemler</b>						
<b>Döviz ile İlgili Türev İşlemler (I)</b>	36.939.324	12.194.324	9.036.060	5.461.564	--	63.631.272
Vadeli Döviz Alım İşlemleri	729.409	557.706	888.005	25.934	--	2.201.054
Vadeli Döviz Satım İşlemleri	728.072	559.422	904.922	26.802	--	2.219.218
Swap Para Alım İşlemleri	16.077.352	4.605.911	2.528.268	2.828.332	--	26.039.863
Swap Para Satım İşlemleri	14.773.219	4.421.895	2.379.836	2.580.496	--	24.155.446
Para Alım Opsiyonları	2.320.709	1.047.381	1.162.554	--	--	4.530.644
Para Satım Opsiyonları	2.310.563	1.002.009	1.172.475	--	--	4.485.047
Futures Para Alım İşlemleri	--	--	--	--	--	--
Futures Para Satım İşlemleri	--	--	--	--	--	--
<b>Faiz ile İlgili Türev İşlemler (II)</b>	--	2.586.274	3.131.178	2.510.842	8.263.008	16.491.302
Swap Faiz Alım İşlemleri	--	1.293.137	1.565.589	1.255.514	4.131.504	8.245.744
Swap Faiz Satım İşlemleri	--	1.293.137	1.565.589	1.255.328	4.131.504	8.245.558
Faiz Alım Opsiyonları	--	--	--	--	--	--
Faiz Satım Opsiyonları	--	--	--	--	--	--
Mankul Değerler Alım Opsiyonları	--	--	--	--	--	--
Menkul Değerler Satım Opsiyonları	--	--	--	--	--	--
Futures Faiz Alım İşlemleri	--	--	--	--	--	--
Futures Faiz Satım İşlemleri	--	--	--	--	--	--
<b>Diğer Alım-Satım Amaçlı Türev İşlemler (III)</b>	1.350.690	--	--	--	--	--
<b>B. Toplam Alım Satım Amaçlı Türev İşlemler (I + II + III)</b>	38.290.014	14.780.598	12.167.238	7.972.406	8.263.008	81.473.264
<b>Türev İşlemler Toplamı (A+B)</b>	38.290.014	14.780.598	12.167.238	7.972.406	8.263.008	81.473.264

#### c. Kredi türevlerine ve bundan dolayı maruz kalınan risklere ilişkin açıklamalar

Yoktur.

#### d. Koşullu borçlar ve varlıklara ilişkin açıklamalar

Vergi Denetim Kurulu İstanbul Büyük Ölçekli Mükellefler Grup Başkanlığı tarafından yargı tahsil harçları 2010, 2011, 2012, 2013 ve 2014 yılları için vergi incelemesi yapılmış olup, vergi inceleme raporlarında, Ana ortaklık Banka'nın takipteki alacakları ile ilgili borçlular tarafından avukatlara ya da Ana ortaklık Banka'ya ödeme yapılması suretiyle haricen yapılan tahsilatlara ilişkin yargı tahsil harcının ödenmediği gerekçesiyle Banka'ya ilgili yıllar için toplam 55.745 TL tarhiyatı içeren vergi ve ceza ihbarnameleri tebliğ edilmiştir.

Vergi Denetim Kurulu İstanbul Büyük Ölçekli Mükellefler Grup Başkanlığı tarafından tazminat ve yargı giderlerinin, 2010, 2011, 2012, 2013 ve 2014 yılları için Kurumlar Vergisi yönünden incelemesi yapılmıştır. Vergi inceleme raporlarında; Kurumlar vergisinin 2011, 2012 ve 2014 yılları için eksik ödendiği gerekçesiyle Ana ortaklık Banka'ya ilgili yıllar için toplam 952 TL tarhiyatı içeren vergi ve ceza ihbarnameleri tebliğ edilmiştir.

Vergi Denetim Kurulu İstanbul Büyük Ölçekli Mükellefler Grup Başkanlığı tarafından türev işlemlerin BSMV yönünden incelenmesi sonucunda, 2009, 2010, 2011, 2012, 2013 ve 2014 yılları için vergi inceleme raporları ve vergi ceza ihbarnameleri düzenlenmiştir. Vergi inceleme raporlarında Ana ortaklık Banka'nın türev işlemler kazançlarına ilişkin Bankacılık ve Sigorta Muameleleri Vergisi ("BSMV")'nin ödenmediği gerekçesiyle Banka'ya ilgili yıllar için toplam 67.780 TL tarhiyatı içeren vergi ve ceza ihbarnameleri tebliğ edilmiştir.

Ana ortaklık Banka, yukarıda sözü edilen cezalara ilişkin olarak 19 Ağustos 2016 Tarih ve 29806 sayılı Resmi Gazetede yayınlanan 6736 Sayılı Bazı Alacakların Yeniden Yapılandırılmasına İlişkin Kanun ve bu kanuna ilişkin çıkarılan tebliğin lehe hükümlerinden faydalanılmasına karar vererek, bağlı bulunduğu vergi dairesine başvuru yapmıştır. İlgili kanun kapsamında; vergi ve cezaların yapılandırılması sonucunda, tahakkuk eden tutarlar yargı tahsil harçları için 12.924 TL, kurumlar vergisi için 199 TL, türev işlemler BSMV için ise 15.096 TL olup, ilgili tutarlar 30 Kasım 2016 tarihinde peşin olarak ödenmiştir.

## DENİZBANK ANONİM ŞİRKETİ

### 31 ARALIK 2016 TARİHİ İTİBARIYLA KONSOLİDE

### FİNANSAL TABLOLARA İLİŞKİN AÇIKLAMA VE DİPNOTLAR

(Para birimi: Tutarlar Bin Türk Lirası olarak ifade edilmiştir.)

Vergi Denetim Kurulu İstanbul Büyük Ölçekli Mükellefler Grup Başkanlığı tarafından bireysel kredi kullandırılan müşterilerden tahsil olunan dosya masraflarının Kaynak Kullanım Destekleme Fonu ("KKDF") yönünden incelenmesi sonucunda, 2010 yılı için vergi inceleme raporu düzenlenmiştir. Vergi inceleme raporunda Banka'nın bireysel kredi kullandırılan müşterilerden tahsil olunan dosya masrafı üzerinden KKDF hesaplanmaması gerekçesiyle 2010 yılı için 1.774 TL KKDF ve 2.141 TL cezai faiz içeren tahakkuk fişi tebliğ edilmiştir. BDDK'nın yayınladığı Tek Düzen Hesap Planı'nda dosya masraflarının faiz olarak değil, faiz dışı gelirler arasında yer alması, ayrıca mahkeme kararlarında dosya masrafının faiz olarak kabul edilemeyeceği gerekçesiyle iade edilmesi kararları da dikkate alındığında Ana ortaklık Banka uygulamalarının da mevzuata uygun olduğu düşünülmekte olduğundan finansal tablolarda herhangi bir karşılık ayrılmamıştır. Ana ortaklık Banka, İstanbul İdare Mahkemesi'nde yürütmeyi durdurma isteğiyle dava açmıştır. Söz konusu davanın sonuçlanmaması nedeniyle, davalı vergi idaresi 15 Mart 2016 tarihinde Ana ortaklık Banka'ya ödeme emirlerini tebliğ etmiştir. Tebliğ edilen ödeme emirlerine istinaden Ana ortaklık Banka 21 Mart 2016 tarihinde 1.774 TL KKDF, 2.141 TL cezai faiz ve 42 TL gecikme zammı üzere toplam 3.957 TL'lik tutarı ihtirazi kayıt ile Büyük Mükellefler Vergi Dairesi Başkanlığı'na ödeyip 22 Mart 2016 tarihinde İstanbul Vergi Mahkemesi nezdinde yürütmeyi durdurma ve ödeme emirlerinin iptaline ilişkin dava açmıştır. Vergi Denetim Kurulu İstanbul Büyük Ölçekli Mükellefler Grup Başkanlığı tarafından bireysel kredi kullandırılan müşterilerden tahsil olunan dosya masraflarının Kaynak Kullanım Destekleme Fonu ("KKDF") yönünden incelenmesi sonucunda, 2011 yılı için vergi inceleme raporu düzenlenmiştir. Vergi inceleme raporunda Ana ortaklık Banka'nın bireysel kredi kullandırılan müşterilerden tahsil olunan dosya masrafı üzerinden KKDF hesaplanmaması gerekçesiyle 2011 yılı için 2.182 TL KKDF ve 2.911 TL cezai faiz içeren tahakkuk fişleri tebliğ edilmiştir. BDDK'nın yayınladığı Tek Düzen Hesap Planı'nda dosya masraflarının faiz olarak değil, faiz dışı gelirler arasında yer alması, ayrıca mahkeme kararlarında dosya masrafının faiz olarak kabul edilemeyeceği gerekçesiyle iade edilmesi kararları da dikkate alındığında Ana ortaklık Banka uygulamalarının da mevzuata uygun olduğu düşünülmekte olduğundan finansal tablolarda herhangi bir karşılık ayrılmamıştır. Ana ortaklık Banka, İstanbul İdare Mahkemesi'nde yürütmeyi durdurma isteğiyle 16 Ocak 2017 tarihinde dava açmıştır. 19 Ocak 2017 tarihinde yürütmenin durdurulması kararı verilmiştir.

Yukarıda detaylı açıklanan hususlar haricinde, Grup aleyhine açılan davalarla ilgili olarak ihtiyatlılık ilkesi gereği 23.959 TL (31 Aralık 2015: 26.288 TL) tutarında karşılık ayırmış olup; bu karşılıklar bilançoda "Diğer karşılıklar" kalemi içerisinde sınıflandırılmıştır. Karşılık ayrılanlar hariç, devam etmekte olan diğer davaların aleyhte sonuçlanma olasılığı yüksek görünmemekte ve yine bu davalara ilişkin nakit çıkışı öngörülmemektedir.

#### e. Başkaları nam ve hesabına verilen hizmetlere ilişkin açıklamalar

Ana ortaklık Banka başkalarının nam ve hesabına alım, satım, saklama, yönetim ve danışmanlık hizmetleri vermektedir.

# DENİZBANK ANONİM ŞİRKETİ

## 31 ARALIK 2016 TARİHİ İTİBARIYLA KONSOLİDE FİNANSAL TABLOLARA İLİŞKİN AÇIKLAMA VE DİPNOTLAR

(Para birimi: Tutarlar Bin Türk Lirası olarak ifade edilmiştir.)

### IV. Konsolide gelir tablosuna ilişkin açıklama ve dipnotlar

#### a. Faiz gelirleri

##### 1. Kredilerden alınan faiz gelirlerine ilişkin bilgiler

	Cari Dönem		Önceki Dönem	
	TP	YP	TP	YP
Kısa Vadeli Kredilerden	2.525.685	111.928	2.240.514	112.699
Orta ve Uzun Vadeli Kredilerden	4.190.252	1.851.111	3.156.197	1.551.605
Takipteki Alacaklardan Alınan Faizler	44.456	--	47.980	--
Kaynak Kul.Destekleme Fonundan Alınan Primler	--	--	--	--
<b>Toplam</b>	<b>6.760.393</b>	<b>1.963.039</b>	<b>5.444.691</b>	<b>1.664.304</b>

Kredilerden alınan faiz gelirleri, nakdi kredilere ilişkin ücret ve komisyon gelirlerini de içermektedir.

##### 2. Bankalardan alınan faiz gelirlerine ilişkin bilgiler

	Cari Dönem		Önceki Dönem	
	TP	YP	TP	YP
TC Merkez Bankasından	2	602	--	150
Yurtiçi Bankalardan	2.365	9.825	7.211	9.977
Yurtdışı Bankalardan	343	1.473	952	1.219
Yurtdışı Merkez ve Şubelerden	--	--	--	--
<b>Toplam</b>	<b>2.710</b>	<b>11.900</b>	<b>8.163</b>	<b>11.346</b>

Ana Ortaklık Banka'nın TCMB nezdinde tuttuğu zorunlu karşılıklardan alınan faiz gelirleri 56.689 (1 Ocak - 31 Aralık 2015: 24.288) tutarında olup, "zorunlu karşılıklardan alınan faizler" hesabında kaydedilmiştir.

##### 3. Menkul değerlerden alınan faizlere ilişkin bilgiler

	Cari Dönem		Önceki Dönem	
	TP	YP	TP	YP
Alım Satım Amaçlı Finansal Varlıklardan	3.531	323	7.997	388
Gerçeğe Uygun Değer Farkı Kar veya Zarara Yansıtılan Finansal Varlıklardan	--	--	--	--
Satılmaya Hazır Finansal Varlıklardan	584.188	119.478	579.661	98.126
Vadeye Kadar Elde Tutulacak Yatırımlardan	289.607	32.690	277.678	22.997
<b>Toplam</b>	<b>877.326</b>	<b>152.491</b>	<b>865.336</b>	<b>121.511</b>

##### 4. İştirak ve bağlı ortaklıklardan alınan faiz gelirlerine ilişkin bilgiler

	Cari Dönem	Önceki Dönem
İştirak ve Bağlı Ortaklıklardan Alınan Faizler	359	1.156

#### b. Faiz giderleri

##### 1. Kullanılan kredilere verilen faizlere ilişkin bilgiler

	Cari Dönem		Önceki Dönem	
	TP	YP	TP	YP
<b>Bankalara</b>	<b>179.630</b>	<b>551.137</b>	<b>115.249</b>	<b>432.139</b>
TC Merkez Bankasına	52	--	49	--
Yurtiçi Bankalara	103.919	8.451	90.046	8.169
Yurtdışı Bankalara	75.659	542.686	25.154	423.970
Yurtdışı Merkez ve Şubelere	--	--	--	--
<b>Diğer Kuruluşlara</b>	<b>--</b>	<b>--</b>	<b>--</b>	<b>--</b>
<b>Toplam</b>	<b>179.630</b>	<b>551.137</b>	<b>115.249</b>	<b>432.139</b>

Kullanılan kredilere verilen faizler, ücret ve komisyon giderlerini de içermektedir.

##### 2. İştirakler ve bağlı ortaklıklara verilen faiz giderlerine ilişkin bilgiler

	Cari Dönem	Önceki Dönem
İştirak ve Bağlı Ortaklıklara Verilen Faizler	3.344	2.809

# DENİZBANK ANONİM ŞİRKETİ

## 31 ARALIK 2016 TARİHİ İTİBARIYLA KONSOLİDE FİNANSAL TABLOLARA İLİŞKİN AÇIKLAMA VE DİPNOTLAR

(Para birimi: Tutarlar Bin Türk Lirası olarak ifade edilmiştir.)

### 3. İhraç edilen menkul kıymetlere verilen faizlere ilişkin bilgiler

	Cari Dönem	Önceki Dönem
İhraç Edilen Menkul Kıymetlere Verilen Faizler	195.505	219.029

### 4. Mevduata ödenen faizin vade yapısına göre gösterimi

Hesap Adı	Vadeli Mevduat						Birikimli Mevduat	Toplam
	Vadesiz Mevduat	1 Aya Kadar	3 Aya Kadar	6 Aya Kadar	1 Yıla Kadar	1 yıldan Uzun		
<b>Türk Parası</b>								
Bankalararası Mevduat	17	32.546	--	--	--	--	--	32.563
Tasarruf Mevduatı	45	201.698	1.535.975	43.076	14.036	25.012	2.372	1.822.214
Resmî Mevduat	--	2.357	5.390	702	14	96	--	8.559
Ticari Mevduat	1	219.880	505.660	45.306	9.818	7.103	--	787.768
Diğer Mevduat	1	11.551	158.925	22.050	5.429	2.340	--	200.296
7 Gün İhbarlı Mevduat	--	--	--	--	--	--	--	--
<b>Toplam</b>	<b>64</b>	<b>468.032</b>	<b>2.205.950</b>	<b>111.134</b>	<b>29.297</b>	<b>34.551</b>	<b>2.372</b>	<b>2.851.400</b>
<b>Yabancı Para</b>								
Dth	2.152	506.708	233.077	18.376	20.635	24.066	14	805.028
Bankalararası Mevduat	644	6.238	--	--	--	--	--	6.882
7 Gün İhbarlı Mevduat	--	--	--	--	--	--	--	--
Kıymetli Maden Depo	3	9.550	3.118	354	797	251	53	14.126
<b>Toplam</b>	<b>2.799</b>	<b>522.496</b>	<b>236.195</b>	<b>18.730</b>	<b>21.432</b>	<b>24.317</b>	<b>67</b>	<b>826.036</b>
<b>Genel Toplam</b>	<b>2.863</b>	<b>990.528</b>	<b>2.442.145</b>	<b>129.864</b>	<b>50.729</b>	<b>58.868</b>	<b>2.439</b>	<b>3.677.436</b>

### c. Temettü gelirlerine ilişkin açıklamalar

	Cari Dönem	Önceki Dönem
Alım Satım Amaçlı Finansal Varlıklardan	--	119
Gerçeğe Uygun Değer Farkı Kar veya Zarara Yansıtılan FV	--	--
Satılmaya Hazır Finansal Varlıklardan	--	--
Diğer <sup>(*)</sup>	205	1.566
<b>Toplam</b>	<b>205</b>	<b>1.685</b>

(\*) Konsolide edilmeyen bağlı ortaklık ve iştiraklerden alınan temettü gelirini göstermektedir.

### d. Ticari kar/zarara ilişkin açıklamalar

	Cari Dönem	Önceki Dönem
<b>Kar</b>	<b>231.976.770</b>	<b>260.042.549</b>
Sermaye Piyasası İşlemleri Karı	19.677	94.293
Türev Finansal İşlemlerden Kar	4.575.590	4.890.262
Kambiyo İşlemlerinden Kar	227.381.503	255.057.994
<b>Zarar (-)</b>	<b>232.546.890</b>	<b>260.675.521</b>
Sermaye Piyasası İşlemleri Zararı	48.117	23.979
Türev Finansal İşlemlerden Zarar	4.517.646	4.065.945
Kambiyo İşlemlerinden Zarar	227.981.127	256.585.597
<b>Net Ticari Kar/Zarar</b>	<b>(570.120)</b>	<b>(632.972)</b>

Türev finansal işlemlere ilişkin kur değişimlerinden kaynaklanan net kar tutarı 265.964 TL'dir (1 Ocak - 31 Aralık 2015 net kar tutarı: 1.065.761 TL).

### e. Diğer faaliyet gelirlerine ilişkin bilgiler

	Cari Dönem	Önceki Dönem
Geçmiş yıla ait serbest kalan karşılıklar	332.407	302.986
Gayrimenkul satış geliri	13.262	25.473
Haberleşme gelirleri	10.957	12.423
Çek karnesi bedeli	3.743	4.150
Diğer	408.293	268.763
<b>Toplam</b>	<b>768.662</b>	<b>613.795</b>

"Diğer faaliyet gelirleri" kalemi esas olarak önceki dönemlerde karşılık ayrılan alacaklardan yapılan tahsilatlar ile takip portföyünden yapılan satışlar sonucunda elde edilen gelirden oluşmaktadır. Ayrıca, Ana ortaklık Banka'nın sermayesinde paya sahip olduğu Visa Europe Ltd.'nin Visa Inc'e devri sonucunda 120.672 TL tutarındaki gelir finansal tablolara yansıtılmıştır.

## DENİZBANK ANONİM ŞİRKETİ

### 31 ARALIK 2016 TARİHİ İTİBARIYLA KONSOLİDE

### FİNANSAL TABLOLARA İLİŞKİN AÇIKLAMA VE DİPNOTLAR

(Para birimi: Tutarlar Bin Türk Lirası olarak ifade edilmiştir.)

#### f. Kredi ve diğer alacaklara ilişkin değer düşüş karşılıkları

	Cari Dönem	Önceki Dönem
Kredi ve Diğer Alacaklara İlişkin Özel Karşılıklar	1.241.892	1.095.704
<i>III.Grup Kredi ve Alacaklardan</i>	123.029	203.093
<i>IV.Grup Kredi ve Alacaklardan</i>	313.688	254.078
<i>V.Grup Kredi ve Alacaklardan</i>	805.175	638.533
Tahsili Şüpheli Ücret Komisyon ve Diğer Alacaklar	--	--
Genel Karşılık Giderleri	294.015	162.211
Muhtemel Riskler için Ayrılan Serbest Karşılık Giderleri	222.471	4.647
Menkul Değerler Değer Düşme Giderleri	30.154	26.058
<i>Gerçeğe Uygun Değer Farkı Kar veya Zarara Yansıtılan FV</i>	228	1.025
<i>Satılmaya Hazır Finansal Varlıklar</i>	29.926	25.033
İştirakler, Bağlı Ortaklıklar ve VKET Men. Değ. Değer Düşüş Giderleri	2.969	2.373
<i>İştirakler</i>	--	--
<i>Bağlı Ortaklıklar</i>	--	--
<i>Birlikte Kontrol Edilen Ortaklıklar (İş Ortaklıkları)</i>	--	--
<i>Vadeye Kadar Elde Tutulacak Yatırımlar</i>	2.969	2.373
Diğer	45.031	70.426
<b>Toplam</b>	<b>1.836.532</b>	<b>1.361.419</b>

#### g. Diğer faaliyet giderlerine ilişkin bilgiler

	Cari Dönem	Önceki Dönem
Personel Giderleri	1.359.190	1.245.238
Kıdem Tazminatı Karşılığı	7.202	8.833
Banka Sosyal Yardım Sandığı Varlık Açıkları Karşılığı	--	--
Maddi Duran Varlık Değer Düşüş Giderleri	3.719	--
Maddi Duran Varlık Amortisman Giderleri	120.372	118.244
Maddi Olmayan Duran Varlık Değer Düşüş Giderleri	--	--
Maddi Olmayan Duran Varlık Amortisman Giderleri	92.092	81.079
Özkaynak Yöntemi Uygulanan Ortaklık Payları Değer Düşüş Giderleri	--	--
Elden Çıkarılacak Menkul Kıymetler Değer Düşüş Gideri	--	--
Elden Çıkarılacak Menkul Kıymetler Amortisman Gideri	2.579	1.634
Satış Amaçlı Elde Tutulan Duran Varlıklar Değer Düşüş Giderleri	--	--
Diğer İşletme Giderleri	975.872	849.598
<i>Faaliyet Kiralama Giderleri</i>	242.400	247.566
<i>Bakım ve Onarım Giderleri</i>	60.462	49.296
<i>Reklam ve İlan Giderleri</i>	92.763	80.008
<i>Diğer Giderler (*)</i>	580.247	472.728
Aktiflerin Satışından Doğan Zararlar	4.376	7.867
Diğer	360.768	328.094
<b>Toplam</b>	<b>2.926.170</b>	<b>2.640.587</b>

(\*) Diğer işletme giderleri içinde yer alan diğer giderler 78.141 TL (1 Ocak - 31 Aralık 2015: 78.262 TL) tutarında haberleşme, 82.257 TL (1 Ocak - 31 Aralık 2015: 72.595 TL) tutarında bilgi işlem bakım onarım ve program kiralaları, 21.216 TL (1 Ocak - 31 Aralık 2015: 18.904 TL) tutarında kırtasiye, 8.040 TL (1 Ocak - 31 Aralık 2015: 7.991 TL) tutarında temsil ağırlama, 24.813 TL (1 Ocak - 31 Aralık 2015: 23.852 TL) tutarında ısıtma ve aydınlatma, 113.765 TL (1 Ocak - 31 Aralık 2015: 95.597 TL) tutarında kredi kartı hizmet bedeli ve 252.015 TL (1 Ocak - 31 Aralık 2015: 179.266 TL) tutarında diğer giderleri içermektedir.

#### h. Sürdürülen faaliyetler ile durdurulan faaliyetler vergi öncesi kar/zararına ilişkin açıklama

1 Ocak-31 Aralık 2016 dönemine ait DFH Grup'un sürdürülen faaliyet vergi öncesi karı 1.825.057 TL (1 Ocak-31 Aralık 2015: 1.141.241 TL) tutarındadır.

Beşinci bölüm h.3.(iv)'de açıklandığı üzere Grup'un bağlı ortaklıklarından Destek Varlık A.Ş.'nin satışı gerçekleşmiştir. Bu bağlı ortaklığın elden çıkarma tarihine kadar oluşmuş olan cari dönem gelir ve gider kalemleri konsolide gelir tablosunda durdurulan faaliyetlerden gelir ve giderler başlıkları altında yer alan "iştirak, bağlı ortaklık ve birlikte kontrol edilen ortaklıklar (iş ort.) satış zararları" olarak sınıflanmıştır.

# DENİZBANK ANONİM ŞİRKETİ

## 31 ARALIK 2016 TARİHİ İTİBARIYLA KONSOLİDE FİNANSAL TABLOLARA İLİŞKİN AÇIKLAMA VE DİPNOTLAR

(Para birimi: Tutarlar Bin Türk Lirası olarak ifade edilmiştir.)

31 Aralık 2016 ve 2015 tarihlerinde sona eren hesap dönemlerine ait durdurulan faaliyetlerden gelir ve giderler aşağıdaki gibidir:

Durdurulan Faaliyetlerden Elde Edilen Gelir Tablosu	Cari Dönem	Önceki Dönem
Net faiz geliri	5.387	7.540
Net ücret ve komisyon gelirleri	(34)	(25)
Temettü gelirleri	--	--
Ticari kar/zarar (net)	--	454
Diğer faaliyet gelirleri	917	70
<b>Faaliyet gelirleri/giderleri toplamı</b>	<b>6.270</b>	<b>8.039</b>
Kredi ve diğer alacaklar değer düşüş karşılığı	--	(66)
Diğer faaliyet giderleri	(5.221)	(6.303)
<b>Durdurulan faaliyetler vergi öncesi faaliyet karı/zararı</b>	<b>1.049</b>	<b>1.671</b>
Durdurulan faaliyet vergi gideri	(66)	(232)
<b>Durdurulan faaliyetler dönem net karı/(zararı)</b>	<b>983</b>	<b>1.439</b>
İştirak, Bağlı Ortaklık ve Birlikte Kontrol Edilen Ortaklıklar (İş Ort.) Satış Zararları	(258)	--
<b>Durdurulan Faaliyetler dönem net karı/(zararı)</b>	<b>725</b>	<b>1.439</b>

### i. Sürdürülen faaliyetler ile durdurulan faaliyetler vergi karşılığına ilişkin açıklama

#### 1. Hesaplanan cari vergi geliri ya da gideri ile ertelenmiş vergi geliri ya da gideri

1 Ocak-31 Aralık 2016 dönemine ait sürdürülen faaliyetler cari vergi gideri 301.748 TL (1 Ocak-31 Aralık 2015: 148.437 TL); ertelenmiş vergi gideri ise 122.935 TL (1 Ocak-31 Aralık 2015: 134.947 TL ertelenmiş vergi gideri) tutarındadır.

Durdurulan faaliyetler cari vergi gideri 66 TL'dir (1 Ocak-31 Aralık 2015: Yoktur), ertelenmiş vergi gelir/gider'i yoktur (1 Ocak-31 Aralık 2015: 232 TL ertelenmiş vergi gideri).

#### 2. Geçici farkların oluşmasından veya kapanmasından kaynaklanan ertelenmiş vergi geliri/(gideri)

Geçici Farkların Oluşmasından / Kapanmasından Kaynaklanan Ert. Vergi Geliri / Gideri	Cari Dönem	Önceki Dönem
İndirilebilir Geçici Farkların Oluşmasından (+)	24.307	54.777
İndirilebilir Geçici Farkların Kapanmasından (-)	(124.207)	(218.060)
Vergilendirilebilir Geçici Farkların Oluşmasından (-)	(55.351)	(17.434)
Vergilendirilebilir Geçici Farkların Kapanmasından (+)	32.316	45.770
<b>Toplam</b>	<b>(122.935)</b>	<b>(134.947)</b>

#### 3. Geçici fark, mali zarar ve vergi indirim ve istisnaları itibarıyla gelir tablosuna yansıtılan ertelenmiş vergi geliri/(gideri)

Kaynakları İtibarıyla Gelir Tablosuna Yansıtılan Ertelenmiş Vergi Geliri/Gideri	Cari Dönem	Önceki Dönem
İndirilebilir Geçici Farkların Oluşmasından(+) / Kapanmasından (-)	(28.777)	(235.035)
Vergilendirilebilir Geçici Farkların Oluşmasından(-) / Kapanmasından (+)	(23.035)	28.336
Mali Zararların Oluşmasından (+) / Kapanmasından (-)	(71.123)	71.752
Vergi İndirim ve İstisnalarının Oluşmasından (+) / Kapanmasından (-)	--	--
<b>Toplam</b>	<b>(122.935)</b>	<b>(134.947)</b>

### j. Sürdürülen faaliyetler ile durdurulan faaliyetler dönem net kar/zararına ilişkin açıklamalar

DFH Grup'un dönem net kar tutarı 1.401.099 TL (31 Aralık 2015: 859.295 TL)'dir.

Grubun durdurulan faaliyeti bulunmamaktadır.

### k. Net dönem kar ve zararına ilişkin açıklamalar

#### 1. Olağan bankacılık işlemlerinden kaynaklanan gelir ve gider kalemlerinin niteliği, boyutu ve tekrarlanma oranının açıklanması bankanın dönem içindeki performansının anlaşılması için gerekli ise, bu kalemlerin niteliği ve tutarı

DFH Grup'un cari ve önceki dönemine ilişkin olarak olağan bankacılık işlemlerinden kaynaklanan gelirleri, kredi ve menkul kıymet faiz gelirleri ile diğer bankacılık hizmet gelirleridir. Temel gider kaynakları ise kredi ve menkul kıymetlerin fonlama kaynağı olan mevduat ve benzeri borçlanma kalemlerinin faiz giderleridir.



# DENİZBANK ANONİM ŞİRKETİ

## 31 ARALIK 2016 TARİHİ İTİBARIYLA KONSOLİDE

### FİNANSAL TABLOLARA İLİŞKİN AÇIKLAMA VE DİPNOTLAR

(Para birimi: Tutarlar Bin Türk Lirası olarak ifade edilmiştir.)

#### 2. Azınlık paylarına ait kar/(zarar)

	Cari Dönem	Önceki Dönem
Azınlık Paylarına Ait Kar/(Zarar)	1.072	892

3. Cari dönemde önemli etkide bulunan veya takip eden dönemlerde önemli etkide bulunacağı beklenen muhasebe tahminlerinde yapılan herhangi bir değişiklik bulunmamaktadır.

İ. Gelir tablosunda yer alan diğer kalemlerin, gelir tablosu toplamının %10'unu aşması halinde bu kalemlerin en az %20'sini oluşturan alt hesaplara ilişkin bilgi

	Cari Dönem	Önceki Dönem
<b>Diğer Alınan Ücret ve Komisyonlar</b>		
Kredi kartı takas ve diğer komisyonları	608.509	508.976
Üye işyeri / POS komisyonları	258.470	231.790
Sigorta hizmetleri	158.719	115.653
Dosya masraf karşılıkları	145.506	105.548
Aracılık hizmetlerinden	84.490	91.883
Hesap yönetim ücretleri	56.528	82.480
Havale komisyonları	42.472	38.445
Ekspertiz ücretleri	16.767	14.604
Diğer	113.970	123.243
<b>Toplam</b>	<b>1.485.431</b>	<b>1.312.622</b>
<b>Diğer Verilen Ücret ve Komisyonlar</b>		
Kredi kartı / POS komisyonları	305.524	261.785
EFT için verilen ücret ve komisyonlar	10.163	8.888
Diğer	95.493	100.360
<b>Toplam</b>	<b>411.180</b>	<b>371.033</b>

#### V. Konsolide özkaynak değişim tablosuna ilişkin açıklamalar

##### a. Sermaye artırımına ilişkin açıklamalar

Ana ortaklık Banka ödenmiş sermayesini 28 Haziran 2016 tarihinde 39 TL'si hisse senedi ihraç primlerinden, 113.097 TL'si iştirak ve bağlı ortaklık hisseleri ile gayrimenkul satış kazançlarından, 636.864 TL'si olağanüstü yedek akçelerden ve 750.000 TL'si nakit karşılıklı olmak üzere toplam 1.500.000 TL arttırmıştır.

##### b. Hisse senedi ihracına ilişkin açıklamalar

39 TL tutarındaki hisse senedi ihraç primi Bankanın 28 Haziran 2016 tarihinde gerçekleştirdiği sermaye artırımını ile birlikte ödenmiş sermayeye eklenmiştir.

28 Haziran tarihinde gerçekleştirilen 1.500.000 TL'lik sermaye artışından 15 TL emisyon primi oluşmuştur.

##### c. Kar dağıtımına ilişkin açıklamalar

Kar dağıtımı hakkında Ana ortaklık Banka'nın yetkili organı Genel Kurul olup, finansalların düzenlendiği tarih itibarıyla yıllık olağan Genel Kurul toplantısı henüz yapılmamıştır.

##### d. Birleşmeden kaynaklanan artış/azalış bakiyesine ilişkin açıklamalar

Yoktur.

##### e. Satılmaya hazır finansal varlıklara ilişkin açıklamalar

Satılmaya hazır finansal varlıkların gerçeğe uygun değerlerindeki değişikliklerden kaynaklanan "Gerçekleşmemiş kar/zararlar" ilgili finansal varlığa karşılık gelen değer tahsili, varlığın satılması, elden çıkarılması veya zafiye uğraması durumlarından birinin gerçekleşmesine kadar dönemin gelir tablosuna yansıtılmamakta ve özkaynaklar altında "Menkul değerler değerlendirme farkları" hesabında izlenmektedir.

##### f. Riskten korunma fonlarına ilişkin açıklamalar

Riskten korunma fonlarıyla ilgili açıklamalar Dördüncü bölüm XI no'lu dipnotta yapılmıştır.

## DENİZBANK ANONİM ŞİRKETİ

### 31 ARALIK 2016 TARİHİ İTİBARIYLA KONSOLİDE

### FİNANSAL TABLOLARA İLİŞKİN AÇIKLAMA VE DİPNOTLAR

(Para birimi: Tutarlar Bin Türk Lirası olarak ifade edilmiştir.)

#### g. Maddi duran varlıklar yeniden değerlendirme farkları

Maddi duran varlıklar yeniden değerlendirme farkları içerisinde gayrimenkul değerlendirme tutarı, bağlı ortaklık satış ve gayrimenkul satış kazancı olup, konuyla ilgili detaylı bilgi Beşinci bölüm II-I-12 no'lu dipnotta yapılmıştır.

#### h. Kur farklarına ilişkin açıklamalar

Ana ortaklık Banka'nın yurtdışındaki Bahreyn şubesi ile grubun yurtdışında kurulu bağlı ortaklıklarının finansal tablolarının bilanço kalemleri bilanço değerlendirme kurları ile gelir tablosu kalemleri ise ortalama döviz kurları ile Türk Lirası'na çevrilerek finansal tablolara yansıtılmaktadır. Bunlara ilişkin çevrim kur farkları özkaynaklar altında "Diğer kar yedekleri" hesabında muhasebeleştirilmektedir.

Konuyla ilgili detaylı bilgi Üçüncü bölüm II-b yabancı para işlemlere ilişkin dipnotta açıklanmıştır.

#### i. Diğer

Yoktur.

#### j. Yedeklere aktarılan tutarlara ilişkin açıklamalar

Ana ortaklık Banka, 2016 yılında geçmiş yıl karlarından 715.091 TL'yi (31 Aralık 2015: 496.723 TL) olağanüstü yedek akçelere aktarmıştır. Yasal yedek akçelere ayrılan tutar 38.132 TL'dir (31 Aralık 2015: Yoktur).

# DENİZBANK ANONİM ŞİRKETİ

## 31 ARALIK 2016 TARİHİ İTİBARIYLA KONSOLİDE

### FİNANSAL TABLOLARA İLİŞKİN AÇIKLAMA VE DİPNOTLAR

(Para birimi: Tutarlar Bin Türk Lirası olarak ifade edilmiştir.)

#### VI. Konsolide nakit akış tablosuna ilişkin açıklamalar

##### a. Nakit ve nakde eşdeğer varlıklara ilişkin bilgiler

Nakit ve nakde eşdeğer varlıkları oluşturan unsurlar bu unsurların belirlenmesinde kullanılan muhasebe politikası: Kasa, efektif deposu, yoldaki paralar, ile Merkez Bankası dahil bankalardaki vadesiz mevduat "Nakit" olarak, orijinal vadesi üç aydan kısa olan para piyasasından alacaklar, bankalardaki vadeli depolar, hisse senetleri hariç menkul kıymetlere yapılan yatırımlar "Nakde eşdeğer varlık" olarak tanımlanmaktadır.

##### 1. Dönem başındaki nakit ve nakde eşdeğer varlıklar

	Cari Dönem	Önceki Dönem
	01.01.2016	01.01.2015
<b>Nakit</b>	<b>5.066.168</b>	<b>2.245.290</b>
Kasa, efektif deposu ve diğer	1.411.721	1.246.778
Bankalardaki vadesiz depo	3.654.447	998.512
<b>Nakde eşdeğer varlıklar</b>	<b>4.880.925</b>	<b>5.326.271</b>
Bankalararası para piyasası	1.213.997	980.123
Bankalardaki vadeli depo	3.333.389	3.992.518
Menkul kıymetler	333.539	353.630
<b>Toplam Nakit ve Nakde Eşdeğer Varlıklar</b>	<b>9.947.093</b>	<b>7.571.561</b>

##### 2. Dönem sonundaki nakit ve nakde eşdeğer varlıklar

	Cari Dönem	Önceki Dönem
	31.12.2016	31.12.2015
<b>Nakit</b>	<b>6.111.804</b>	<b>5.066.168</b>
Kasa, efektif deposu ve diğer	1.824.283	1.411.721
Bankalardaki vadesiz depo	4.287.521	3.654.447
<b>Nakde eşdeğer varlıklar</b>	<b>7.850.740</b>	<b>4.880.925</b>
Bankalararası para piyasası	3.001.570	1.213.997
Bankalardaki vadeli depo	4.734.305	3.333.389
Menkul kıymetler	114.865	333.539
<b>Toplam Nakit ve Nakde Eşdeğer Varlıklar</b>	<b>13.962.544</b>	<b>9.947.093</b>

##### b. DFH Grup'un elinde bulunan ancak, yasal sınırlamalar veya diğer nedenlerle serbest kullanımında olmayan nakit ve nakde eşdeğer varlıklar

DFH Grup, T.C. Merkez Bankası ve yurtdışı merkez bankalarında ortalama olarak tutulan zorunlu karşılık bakiyeleri de dahil olmak üzere toplam 13.015.077 TL tutarında zorunlu karşılık bulundurmaktadır (31 Aralık 2015: 9.411.617 TL).

##### c. Nakit akış tablosu'nda yer alan diğer kalemleri ve döviz kurundaki değişimin nakit ve nakde eşdeğer varlıklar üzerindeki etkisi

"Bankacılık faaliyet konusu aktif ve pasiflerdeki değişim öncesi faaliyet karı" içinde yer alan (3.901.538) TL (31 Aralık 2015: (4.340.541) TL) tutarındaki "diğer" kalemi diğer faaliyet giderlerinden, verilen ücret ve komisyonlardan, sermaye piyasası işlem zararından oluşmaktadır. Nakit akış tablosunda görülen bu değişimlerin etkisiyle dönem başında 9.947.093 TL (31 Aralık 2015: 7.571.561 TL) olan nakit ve nakde eşdeğer varlıklar dönem sonunda 13.962.544 TL (31 Aralık 2015: 9.947.093 TL) olarak gerçekleşmiştir .

"Bankacılık faaliyetleri konusu aktif ve pasiflerdeki değişim" içinde yer alan (1.444.812) TL (31 Aralık 2015: 4.865.487 TL); "diğer borçlarda net artış (azalış)" muhtelif borçlar, ödenecek vergi, resim harç ve primler ve diğer yabancı kaynaklardaki değişimlerden oluşmaktadır.

Döviz kurundaki değişimin nakit ve nakde eşdeğer varlıklar üzerindeki etkisi, yabancı para cinsinden nakit ve nakde eşdeğer varlıkların ortalamasının dönem başı ve dönem sonu kurlarıyla TL'ye çevrilmeleri sonucunda oluşan kur farkından oluşmakta olup 31 Aralık 2016 itibarıyla 803.652 TL'dir (31 Aralık 2015: 718.903 TL).

# DENİZBANK ANONİM ŞİRKETİ

## 31 ARALIK 2016 TARİHİ İTİBARIYLA KONSOLİDE FİNANSAL TABLOLARA İLİŞKİN AÇIKLAMA VE DİPNOTLAR

(Para birimi: Tutarlar Bin Türk Lirası olarak ifade edilmiştir.)

### VII. DFH Grup'un dahil olduğu risk grubuna ilişkin açıklamalar

#### a. DFH Grup'un dahil olduğu risk grubuna ait kredi ve diğer alacaklara ilişkin bilgiler

##### Cari Dönem

Grup'un Dahil Olduğu Risk Grubu (*)	İştirak, Bağlı Ortaklıklar ve Birlikte Kontrol Edilen Ortaklıklar (iş Ortaklıkları)		Bankanın Doğrudan ve Dolaylı Ortaklıkları		Risk Grubuna Dahil Olan Diğer Gerçek ve Tüzel Kişiler	
	Nakdi	G.Nakdi	Nakdi	G.Nakdi	Nakdi	G.Nakdi
<b>Krediler ve Diğer Alacaklar</b>						
Dönem Başı Bakiyesi	2	35.394	2.299	19.970	33	30
Dönem Sonu Bakiyesi	14.146	128.405	5.448	7.721	56	4
Alınan Faiz ve Komisyon Gelirleri	377	54	126	8	3	--

(\*) 5411 sayılı Bankacılık Kanunu'nun 49'uncu maddesinde tanımlanmıştır.

##### Önceki Dönem

Grup'un Dahil Olduğu Risk Grubu (*)	İştirak, Bağlı Ortaklıklar ve Birlikte Kontrol Edilen Ortaklıklar (iş Ortaklıkları)		Bankanın Doğrudan ve Dolaylı Ortaklıkları		Risk Grubuna Dahil Olan Diğer Gerçek ve Tüzel Kişiler	
	Nakdi	G.Nakdi	Nakdi	G.Nakdi	Nakdi	G.Nakdi
<b>Krediler ve Diğer Alacaklar</b>						
Dönem Başı Bakiyesi	1	10.477	18.175	59.102	94	4
Dönem Sonu Bakiyesi	2	35.394	2.299	19.970	33	30
Alınan Faiz ve Komisyon Gelirleri	1.167	63	772	81	2	--

(\*) 5411 sayılı Bankacılık Kanunu'nun 49'uncu maddesinde tanımlanmıştır.

#### b. DFH Grup'un dahil olduğu risk grubuna ait mevduat ve kredilere ilişkin bilgiler

Grup'un Dahil Olduğu Risk Grubu (*)	İştirak, Bağlı Ortaklıklar ve Birlikte Kontrol Edilen Ortaklıklar (iş Ortaklıkları)		Bankanın Doğrudan ve Dolaylı Ortaklıkları(**)		Risk Grubuna Dahil Olan Diğer Gerçek ve Tüzel Kişiler	
	Cari Dönem	Önceki Dönem	Cari Dönem	Önceki Dönem	Cari Dönem	Önceki Dönem
Dönem Başı Bakiyesi	27.778	26.193	6.257.056	3.878.370	8.552	14.305
Dönem Sonu Bakiyesi	102.325	27.778	6.607.506	6.257.056	9.247	8.552
Alınan Faiz ve Komisyon Gideri	3.347	2.809	231.906	264.635	907	1.198

(\*) 5411 sayılı Bankacılık Kanunu'nun 49'uncu maddesinde tanımlanmıştır.

(\*\*) Sberbank'tan temin edilen 1.050 milyon ABD Doları ve 115 milyon Avro tutarında sermaye benzeri kredileri de içermektedir.

#### c. DFH Grup'un dahil olduğu risk grubu ile yaptığı vadeli işlemler ile opsiyon sözleşmeleri ve benzeri diğer sözleşmelere ilişkin bilgiler

Grup'un Dahil Olduğu Risk Grubu (*)	İştirak, Bağlı Ortaklıklar ve Birlikte Kontrol Edilen Ortaklıklar (iş Ortaklıkları)		Bankanın Doğrudan ve Dolaylı Ortaklıkları		Risk Grubuna Dahil Olan Diğer Gerçek ve Tüzel Kişiler	
	Cari Dönem	Önceki Dönem	Cari Dönem	Önceki Dönem	Cari Dönem	Önceki Dönem
<b>Alım Satım Amaçlı İşlemler:</b>						
Dönem Başı Bakiyesi	--	--	--	54.565	11.510	5.654
Dönem Sonu Bakiyesi	--	--	--	--	--	11.510
Toplam Kar/(Zarar)	--	--	(5.681)	(12.712)	(388)	(164)
<b>Risken Korunma Amaçlı İşlemler:</b>						
Dönem Başı Bakiyesi	--	--	--	--	--	--
Dönem Sonu Bakiyesi	--	--	--	--	--	--
Toplam Kar/(Zarar)	--	--	--	--	--	--

(\*) 5411 sayılı Bankacılık Kanunu'nun 49'uncu maddesinde tanımlanmıştır.

## DENİZBANK ANONİM ŞİRKETİ

### 31 ARALIK 2016 TARİHİ İTİBARIYLA KONSOLİDE

### FİNANSAL TABLOLARA İLİŞKİN AÇIKLAMA VE DİPNOTLAR

(Para birimi: Tutarlar Bin Türk Lirası olarak ifade edilmiştir.)

#### d. Üst yönetime sağlanan faydalara ilişkin bilgiler

31 Aralık 2016 tarihi itibarıyla Grup üst yönetime 81.609 TL (31 Aralık 2015: 70.453 TL) tutarında ödeme yapılmıştır.

#### e. DFH Grup'un dahil olduğu risk grubuyla olan işlemleri hakkında bilgiler

31 Aralık 2016 tarihi itibarıyla risk grubu şirketlerine kullandırılan nakdi krediler ve diğer alacakların toplam krediler ve bankalara oranı %0,02, risk grubu şirketlerinden temin edilen mevduat ve kullanılan kredilerin toplam mevduat ve kullanılan kredilere oranı %7,3, risk grubu şirketlerine kullandırılan gayrinakdi kredilerin toplam gayrinakdi kredilere oranı ise %0,6'dır.

DFH Grup'un dahil olduğu risk grubu, Deniz Leasing ile finansal ve faaliyet kiralama işlemleri gerçekleştirmektedir. Ana ortaklık Banka, şubeleri aracılığıyla Deniz Yatırım için acentalık hizmeti vermektedir. Bu işlemlere ait tutarlar konsolidasyon düzeltmeleri kapsamında ekli finansal tablolardan çıkarılmıştır.

#### VIII. Ana ortaklık Banka'nın yurtiçi, yurtdışı, kıyıbankacılığı bölgelerindeki şube veya iştirakleri ile yurtdışı temsilciliklerine ilişkin açıklamalar

##### a. Ana ortaklık Banka'nın yurtiçi ve yurtdışı şube ve temsilciliklerine ilişkin açıklamalar

	Sayı	Çalışan Sayısı	Bulunduğu Ülke			Aktif Toplamı	Yasal Sermaye
Yurtiçi şube	693	12.932					
Yurtdışı temsilcilikler	-	-					
Yurtdışı şube	-	-					
Kıyı Bnk. Blg. Şubeler	1	6	1-Bahreyn		7.016.474		

##### b. Ana ortaklık Banka'nın yurtiçi ve yurtdışı şube ve temsilcilik açması, kapatması, organizasyonu önemli ölçüde değiştirmesi durumunda konuya ilişkin açıklamalar

2016 yılı içerisinde 27 adet şube açılmış 25 adet şube kapatılmıştır.

##### c. Bağlı ortaklık ve iştirak şubeleri

Merkezi Viyana'da bulunan Denizbank AG'nin, 27'si Avusturya'da, 16'sı da Almanya'da olmak üzere toplam 43 şubesi bulunmaktadır.

Merkezi Moskova'da bulunan JSC Denizbank Moskova merkezde faaliyet göstermektedir.

**DENİZBANK ANONİM ŞİRKETİ**  
**31 ARALIK 2016 TARİHİ İTİBARIYLA KONSOLİDE**  
**FİNANSAL TABLOLARA İLİŞKİN AÇIKLAMA VE DİPNOTLAR**  
(Para birimi: Tutarlar Bin Türk Lirası olarak ifade edilmiştir.)

**ALTINCI BÖLÜM**  
**DİĞER AÇIKLAMALAR**

**I. DFH Grup'un faaliyetlerine ilişkin diğer açıklamalar**

**a. DFH Grup'un faaliyetlerine ilişkin diğer açıklamalar**

Yoktur.

**b. Bankaların uluslararası derecelendirme kuruluşlarına yaptırmış oldukları derecelendirmeye ilişkin özet bilgiler**

<b>Moody's*</b>		<b>Fitch Ratings**</b>	
Görünüm	İzlemede	Görünüm	Durağan
Uzun Vadeli Yabancı Para Mevduat	Ba2 (Olası bir indirim için izlemede)	Uzun Vadeli Yabancı Para	BB+
Kısa Vadeli Yabancı Para Mevduat	Not Prime	Kısa Vadeli Yabancı Para	B
Uzun Vadeli Yerel Para Mevduat	Ba2 (Olası bir indirim için izlemede)	Uzun Vadeli Yerel Para	BB+
Kısa Vadeli Yerel Para Mevduat	Not Prime	Kısa Vadeli Yerel Para	B
Temel Kredi Değerlendirmesi (BCA)	ba3 (Olası bir indirim için izlemede)	Finansal Kapasite	bb+
		Destek	3
		Ulusal	AA (tur)

\*20.07.2016 tarihi itibarıyla

\*\*18.03.2016 tarihi itibarıyla

**c. Bilanço sonrası hususlar**

Yoktur.

## DENİZBANK ANONİM ŞİRKETİ

31 ARALIK 2016 TARİHİ İTİBARIYLA KONSOLİDE

FİNANSAL TABLOLARA İLİŞKİN AÇIKLAMA VE DİPNOTLAR

(Para birimi: Tutarlar Bin Türk Lirası olarak ifade edilmiştir.)

### YEDİNCİ BÖLÜM

#### BAĞIMSIZ DENETİM RAPORU

##### I. Bağımsız denetim raporuna ilişkin olarak açıklanması gereken hususlar

DFH Grup'un kamuya açıklanan konsolide finansal tablo ve dipnotları Güney Bağımsız Denetim ve Serbest Muhasebeci Mali Müşavirlik A.Ş. (A Member Firm of Ernst & Young Global Limited) tarafından bağımsız denetime tabi tutulmuş olup, 23 Şubat 2017 tarihli bağımsız denetim raporu konsolide finansal tabloların önünde sunulmuştur.

##### II. Bağımsız denetçi tarafından hazırlanan açıklama ve dipnotlar

DFH Grup'un faaliyetleriyle ilgili olan, ancak yukarıdaki bölümlerde belirtilmeyen önemli bir husus ve gerekli görülen açıklama ve dipnot bulunmamaktadır.





# DENİZBANK A.Ş. İLETİŞİM BİLGİLERİ

## GENEL MÜDÜRLÜK

Büyükdere Cad. No:141 34394 Esentepe-İstanbul  
Tel: 0 (212) 348 20 00  
Faks: 0 (212) 354 83 48

## İNTERNET SİTESİ

[www.denizbank.com](http://www.denizbank.com)  
Ticari Sicil Numarası  
368587

## YURT İÇİ ŞUBE BİLGİLERİ

DenizBank'ın Türkiye geneline yayılmış 694 şubesi bulunmaktadır. Yurt içi şubelerle ilgili detaylı bilgiye Banka internet sitesinden ulaşılabilir.

## YURT DIŞI ŞUBELER

Bahreyn Şubesi  
Al Jasrah Tower 6th Floor, Office 62/63 PO Box 10357,  
Diplomatic Area, Manama – Bahrain

Tel: (+973) 17541137  
Faks: (+973) 17541139

