

DENİZBANK A.Ş.'NİN BONO VE/VEYA TAHVİLLERİNİN HALKA ARZINA İLİŞKİN SERMAYE PİYASASI KURULU TARAFINDAN 04.09.2018 TARİH VE 41/996 SAYILI TOPLANTISINDA ALINAN KARAR İLE ONAYLANAN VE 05.09.2018 TARİHİNDE www.kap.org.tr ADRESLİ KAMUYU AYDINLATMA PLATFORMUNDA, www.denizbank.com ADRESLİ BANKAMIZ İNTERNET SİTESİNDE VE www.denizyatiirim.com ADRESLİ DENİZ YATIRIM MENKUL KIYMETLER A.Ş.'NİN İNTERNET SİTESİNDE YAYIMLANAN İHRAÇCI BİLGİ DOKÜMANINDA MEYDANA GELEN DEĞİŞİKLİKLER

IBD'nin 2.1. Bağımsız denetim kuruluşunun ticaret unvanı, adresi ve sorumlu ortak başdenetçinin adı soyadı: bölümü aşağıdaki şekilde değişmiştir.

Eski Şekil

Banka'nın 31 Aralık 2018, 31 Aralık 2017, 31 Aralık 2017 ve 31 Aralık 2016 tarihleri itibarıyla finansal tablolarının bağımsız denetimine ilişkin bilgiler aşağıda verilmektedir:

Dönem	31 Aralık 2017, 31 Aralık 2017 ve 31 Aralık 2016
Ticaret Unvanı	Güney Bağımsız Denetim ve Serbest Muhasebeci Mali Müşavirlik (a member firm of Ernst&Young Global Limited)
Adresi	Eski Büyükdere Cad. Orjin Maslak No:27 Maslak, Sarıyer 34398 İstanbul-Türkiye
Sorumlu Ortak Başdenetçinin Adı Soyadı	Fatma Ebru Yücel

Yeni Şekil

Banka'nın 30 Eylül 2018, 31 Aralık 2017, 30 Eylül 2017, 31 Aralık 2016 tarihleri itibarıyla finansal tablolarının bağımsız denetimine ilişkin bilgiler aşağıda verilmektedir:

Dönem	31 Aralık 2017, 30 Eylül 2017, 31 Aralık 2016
Ticaret Unvanı	Güney Bağımsız Denetim ve Serbest Muhasebeci Mali Müşavirlik (a member firm of Ernst&Young Global Limited)
Adresi	Eski Büyükdere Cad. Orjin Maslak No:27 Maslak, Sarıyer 34398 İstanbul-Türkiye
Sorumlu Ortak Başdenetçinin Adı Soyadı	Fatma Ebru Yücel

Dönem	31 Aralık 2018
Ticaret Unvanı	Güney Bağımsız Denetim ve Serbest Muhasebeci Mali Müşavirlik (a member firm of Ernst&Young Global Limited)
Adresi	Eski Büyükdere Cad. Orjin Maslak No:27 Maslak, Sarıyer 34398 İstanbul-Türkiye
Sorumlu Ortak Başdenetçinin Adı Soyadı	Yaşar Bıvas

Dönem	30 Eylül 2018
Ticaret Unvanı	Güney Bağımsız Denetim ve Serbest Muhasebeci Mali Müşavirlik (a member firm of Ernst&Young Global Limited)
Adresi	Eski Büyükdere Cad. Orjin Maslak No:27 Maslak, Sarıyer 34398 İstanbul-Türkiye
Sorumlu Ortak Başdenetçinin Adı Soyadı	Yaşar Bıvas

IBD'nin 3. SECİLMİŞ FİNANSAL BİLGİLER bölümünün ikinci paragrafı ve verilen tablo aşağıdaki şekilde değişmiştir.


Eski Şekil

Banka'nın 2016 ve 2017 yılları ile 01.01.2017 - 31.03.2017 ve 01.01.2018 - 31.03.2018 ara hesap dönemlerine ilişkin konsolide finansal tablolardan seçilmiş finansal tablo verileri aşağıdaki tabloda yer almaktadır.

Yeni Şekil

Banka'nın 2016 ve 2017 yılları ile 01.01.2017 - 30.09.2017 ve 01.01.2018 - 30.09.2018 ara hesap dönemlerine ilişkin konsolide finansal tablolardan seçilmiş finansal tablo verileri aşağıdaki tabloda yer almaktadır.

DENİZBANK A.Ş.
GENEL MÜDÜRÜ



DENİZBANK A.Ş.
GENEL MÜDÜRÜ

Seçilmiş Finansal Bilgiler (Bin TL)	31.03.2018 ⁽¹⁾	31.12.2017	31.03.2017	31.12.2016
Toplam Aktif	469.378.426	160.423.130	443.068.357	135.553.998
Nakit Değerler ⁽²⁾	30.426.673	28.412.112	23.594.344	23.413.675
Menkul Değerler ⁽³⁾	43.133.839	12.463.627	42.472.458	12.759.856
Krediler ⁽⁴⁾	449.233.857	114.829.392	402.725.976	95.022.516
Müşteri Mevduatı ⁽⁵⁾	415.708.384	107.428.905	94.957.507	90.621.158
Alınan Krediler	15.097.238	14.680.242	44.948.089	11.258.691
İhrac Edilen Menkul Kıymetler ⁽⁶⁾	5.038.824	3.672.758	3.663.860	3.491.055
Özkaynak	43.747.554	12.853.407	44.304.374	10.590.098
Net Faiz Gelirleri	453.556	6.281.158	4.578.164	5.102.131
Net Ücret ve Komisyon Gelirleri	607.699	1.604.985	338.836	1.253.758
Kredi ve Diğer Alacaklar Değer Düşüş Kıs.	(446.544)	(1.943.927)	(526.941)	(1.803.409)
Net Kar	605.679	1.902.132	557.665	1.401.099
Pay Başına Kayıp/Kazanç (Bin pay başına)	0,00048	0,00057	0,00047	0,00048

- (1) 31 Mart 2018 tablosunda yer alan rakamlar TFRS 9'a uygun olarak hazırlanmıştır.
- (2) Nakit Değerler ve Mevkez Bankası, Bankalar ve Diğer Mali Kuruluşlar ile Para Piyasalarından Alacaklar kalemlerinin toplamından oluşmaktadır.
- (3) Gerçeğe Uygun Değer Farkı Kar/Zararı Yatırımları İçin Satım Amacı Türev Finansal Varlıklar ile Krediler Kalemleri hariç (Net), Satılmaya Hazır Finansal Varlıklar(Net) ile Vadeye Kadar Elde Tutulacak Yatırımlar(Net) kalemlerinin toplamından oluşmaktadır.
- (4) Finansal kiralama ve faktoring alacakları dahil, net bakiyedir.
- (5) Bankalar mevduatı hariçtir.
- (6) Yapılandırılmış İşleme DFS Funding Corp. tarafından ihraç edilmiş olan menkul kıymetler "ihraç edilen menkul kıymetler" hesabına sınıflanmıştır.

Seçilmiş Finansal Bilgiler (Bin TL)	30.09.2018 ⁽¹⁾	31.12.2017	31.12.2016
Toplam Aktif	212.893.074	160.423.130	135.553.998
Nakit Değerler ⁽²⁾	36.440.122	28.412.112	23.413.675
Menkul Değerler ⁽³⁾	13.637.772	12.463.627	12.759.856
Krediler ⁽⁴⁾	150.707.218	114.829.392	95.022.516
Müşteri Mevduatı ⁽⁵⁾	145.902.827	107.428.905	90.621.158
Alınan Krediler	19.965.634	14.680.242	11.258.691
İhrac Edilen Menkul Kıymetler ⁽⁶⁾	4.052.151	3.672.758	3.491.055
Özkaynak	15.077.604	12.853.407	10.590.098
Net Faiz Gelirleri	5.130.211	6.281.158	5.102.131
Net Ücret ve Komisyon Gelirleri	1.520.379	1.604.985	1.253.758
Kredi ve Diğer Alacaklar Değer Düşüş Kıs.	(2.202.167)	(1.943.927)	(1.803.409)
Net Kar	1.708.290	1.902.132	1.401.099
Pay Başına Kayıp/Kazanç (Bin pay başına)	0,00052	0,00057	0,00048

- (1) 30 Eylül 2018 tablosunda yer alan rakamlar TFRS 9'a uygun olarak hazırlanmıştır.
- (2) Nakit Değerler ve Mevkez Bankası, Bankalar ve Diğer Mali Kuruluşlar ile Para Piyasalarından Alacaklar kalemlerinin toplamından oluşmaktadır.
- (3) Gerçeğe Uygun Değer Farkı Kar/Zararı Yatırımları İçin Satım Amacı Türev Finansal Varlıklar ile Krediler Kalemleri hariç (Net), Satılmaya Hazır Finansal Varlıklar(Net) ile Vadeye Kadar Elde Tutulacak Yatırımlar(Net) kalemlerinin toplamından oluşmaktadır.
- (4) Finansal kiralama ve faktoring alacakları dahil, net bakiyedir.
- (5) Bankalar mevduatı hariçtir.
- (6) Yapılandırılmış İşleme DFS Funding Corp. tarafından ihraç edilmiş olan menkul kıymetler "ihraç edilen menkul kıymetler" hesabına sınıflanmıştır.

IBD'nin 4.1. İhracının Borçlanma Araçlarına İlişkin Yükümlülüklerini Yerine Getirme Gücünü Etkileyebilecek Riskler bölümünün Kredi Riski başlığı altındaki bilgiler aşağıdaki şekilde değişmiştir.

Eski Şekil	Yeni Şekil
Kredi riski; Bankanın kredi borçlusunun/karşı tarafın Banka ile yaptığı sözleşme gereklere uymayarak, yükümlülüklerini tamamen veya kısmen zamanında yerine getir(e)memesinden dolayı Bankanın maruz kalabileceği zarar olasılığını ifade etmektedir.	Kredi riski; Bankanın kredi borçlusunun/karşı tarafın Banka ile yaptığı sözleşme gereklere uymayarak, yükümlülüklerini tamamen veya kısmen zamanında yerine getir(e)memesinden dolayı Bankanın maruz kalabileceği zarar olasılığını ifade etmektedir.
Banka'nın konsolide net nakdi kredi portföyü (faktoring ve finansal kiralama alacakları dahil) 31 Mart 2018 tarihi itibarıyla 419.234 milyon TL'dir (31 Aralık	Banka'nın konsolide net nakdi kredi portföyü (faktoring ve finansal kiralama alacakları dahil) 30 Eylül 2018 tarihi itibarıyla 150.707 milyon TL'dir (31

Denizbank
DENİZBANK A.Ş.
DENİZBANK A.Ş.

12 Eylül 2018

Deniz Yatırım
DENİZ YATIRIM MENKUL DEĞERLER A.Ş.
DENİZ YATIRIM MENKUL DEĞERLER A.Ş.

2017 itibarıyla; 114.829 milyon TL). 31 Mart 2018 tarihi itibarıyla Banka'nın konsolide nakit kredi riskinin %50,54 kurumsal ve ticari kredilerden, %49,54 ise bireysel, KOBİ ve tarım kredilerinden oluşmaktadır. Bankanın konsolide gayrinakdi kredi portföyü 31 Mart 2018 tarihi itibarıyla 30.406 milyon TL'dir (31 Aralık 2017 itibarıyla; 28.292 milyon TL).

Banka'nın konsolide bazda ilk büyük 100 nakdi kredi müşterisine verilen nakdi kredilerin toplam nakdi krediler içindeki payı 31 Mart 2018 tarihi itibarıyla %24'tür (31 Aralık 2017 itibarıyla; %30). Banka'nın konsolide bazda ilk büyük 100 gayrinakdi kredi müşterisine verilen gayrinakdi kredilerin toplam gayrinakdi krediler içindeki payı 31 Mart 2018 tarihi itibarıyla %44'tür (31 Aralık 2017 itibarıyla; %43).

Banka'nın 31 Mart 2018 tarihi itibarıyla konsolide bazda takipteki kredilerinin tutarı 4.358 milyon TL (31 Aralık 2017 itibarıyla; 4.025 milyon TL)'dir. Takipteki kredilerin toplam brüt kredilere oranı 31 Mart 2018 tarihi itibarıyla %3,48 seviyesindedir (31 Aralık 2017 itibarıyla; %3,41). Türk bankacılık sektöründe bu oran 31 Mart 2018 tarihi itibarıyla %2,94'tür (31 Aralık 2017 itibarıyla; %3,00).

Bankaların Sermaye Yeterliliğinin Ölçümüne ve Değerlendirilmesine İlişkin Yönetmelik uyarınca hesaplanan Kredi Riskine Esas Tutar, tüm aktif kalemler için işlemin niteliği, işlemin yapıldığı karşı taraf ve işlemin teminatı dikkate alınarak solo ve konsolide bazda aylık olarak hazırlanmaktadır.

Konsolide bazda hesaplanan kredi riskine esas tutar, 31 Mart 2018 tarihi itibarıyla 120.504.937 bin TL'dir (31 Aralık 2017 itibarıyla; 110.104.283 bin TL).

İBD'nin 4.1. İhracının Borçlanma Araçlarına İlişkin Yükümlülüklerini Yerine Getirme Gücünü Etkileyebilececek Riskler bölümünün Piyasa Riski başlığı altındaki bilgiler aşağıdaki şekilde değişmiştir.

Eski Şekil	Yeni Şekil
<p>Piyasa Riski</p> <p>Piyasa riski; kur, para/faiz ve sermaye piyasasındaki fiyat değişimlerinin sonucu olarak ortaya çıkan, Banka'nın sahip olduğu portföy ve finansal pozisyonlardan dolayı zarar etme olasılığını ifade eder.</p> <p>Banka'da piyasa riski yönetimi kapsamında, içsel ve yasal gereksinimleri karşılamak üzere Standart Metot ve Riskle Maruz Değer (RMD) birlikte kullanılmaktadır. Standart metot sermaye yeterlilik rasyosundaki piyasa</p>	<p>Piyasa Riski</p> <p>Piyasa riski; kur, para/faiz ve sermaye piyasasındaki fiyat değişimlerinin sonucu olarak ortaya çıkan, Banka'nın sahip olduğu portföy ve finansal pozisyonlardan dolayı zarar etme olasılığını ifade eder.</p> <p>Banka'da piyasa riski yönetimi kapsamında, içsel ve yasal gereksinimleri karşılamak üzere Standart Metot ve Riskle Maruz Değer (RMD) birlikte kullanılmaktadır. Standart metot sermaye yeterlilik rasyosundaki piyasa</p>

Aralık 2017 itibarıyla; 114.829 milyon TL). 30 Eylül 2018 tarihi itibarıyla Banka'nın konsolide nakit kredi riskinin %58,3'ü kurumsal ve ticari kredilerden, %41,7'i ise bireysel, KOBİ ve tarım kredilerinden oluşmaktadır. Bankanın konsolide gayrinakdi kredi portföyü 30 Eylül 2018 tarihi itibarıyla 37.938 milyon TL'dir (31 Aralık 2017 itibarıyla; 28.371 milyon TL).

Banka'nın konsolide bazda ilk büyük 100 nakdi kredi müşterisine verilen nakdi kredilerin toplam nakdi krediler içindeki payı 30 Eylül 2018 tarihi itibarıyla %39'dur (31 Aralık 2017 itibarıyla; %30). Banka'nın konsolide bazda ilk büyük 100 gayrinakdi kredi müşterisine verilen gayrinakdi kredilerin toplam gayrinakdi krediler içindeki payı 30 Eylül 2018 tarihi itibarıyla %50'dir (31 Aralık 2017 itibarıyla; %43).

Banka'nın 30 Eylül 2018 tarihi itibarıyla konsolide bazda takipteki kredilerinin tutarı 6.008 milyon TL (31 Aralık 2017 itibarıyla; 4.025 milyon TL)'dir. Takipteki kredilerin toplam brüt kredilere oranı 30 Eylül 2018 tarihi itibarıyla %3,77 seviyesindedir (31 Aralık 2017 itibarıyla; %3,41). Türk bankacılık sektöründe bu oran 30 Eylül 2018 tarihi itibarıyla %3,20'dir (31 Aralık 2017 itibarıyla; %2,95).

Bankaların Sermaye Yeterliliğinin Ölçümüne ve Değerlendirilmesine İlişkin Yönetmelik uyarınca hesaplanan Kredi Riskine Esas Tutar, tüm aktif kalemler için işlemin niteliği, işlemin yapıldığı karşı taraf ve işlemin teminatı dikkate alınarak solo ve konsolide bazda aylık olarak hazırlanmaktadır.

Konsolide bazda hesaplanan kredi riskine esas tutar, 30 Eylül 2018 tarihi itibarıyla 131.875.558 bin TL'dir (31 Aralık 2017 itibarıyla; 110.104.283 bin TL).



22 Eylül 2019


BANKA İÇİŞLERİ VE YATIRIM MENKUL DEĞERLER A.Ş.
Yönetim Kurulu Başkanı

riskine esas tutarın hesaplanması için kullanılırken, Riske Maruz Değer hesaplaması; bankada alım-satım amaçlı pozisyon taşıma hakkına sahip birimlerin risklerinin takibinde kullanılmaktadır. Söz konusu hesaplama, faiz riski, hisse senedi riski, kur riski ve toplam olarak dört kırılımda yapılmakta olup, her kırılım için ayrı yönetim kurulu onaylı limitler bulunmaktadır ve bu limitler günlük olarak takip edilmektedir. İçsel RMD hesaplamalarında eldeki portföyün çeşitliliğinin sınırlı olması dolayısıyla parametrik yaklaşım kullanılmakta, hesaplamalar 1 gün elde tutma süresi ve %95 güven seviyesinde yapılmaktadır. Parametrik yöntemde risk faktörlerinin lognormal dağılıma uyduğu varsayılmakta, standart sapma ve korelasyon hesaplamaları EWMA (Exponentially Weighted Moving Average) yöntemi ile son 250 iş gününü içeren veri setleri ile yapılmaktadır. Yapılan hesaplama, %95 ihtimalde elde tutulan portföyün 1 günlük kaybının hesaplanan miktardan fazla olmayacağını ifade etmektedir. 31 Mart 2018 tarihi itibarıyla alım satım masalarının tutulan pozisyonların %95 güven aralığında ve 1 gün elde tutma süresi varsayımıyla hesaplanan toplam RMD miktarı 668 bin TL seviyesindedir.

Standart Metot ile ise yasal raporlamalar kapsamında sermaye yeterliliği yönetmeliğinde bahsedilen portföyler ve hesaplama esasları çerçevesinde piyasa riskine esas tutarın hesaplanması amacıyla kullanılmakta (Piyasa riskinden kaynaklanan risk ağırlıklı aktif hesaplaması) solo ve konsolide bazda yapılan hesaplamalar aylık olarak BDDK'ya raporlanmaktadır. Piyasa riski ölçüm yöntemine göre 31 Mart 2018 itibarıyla bankanın konsolide Piyasa Riskine Esas Tutar 4.073.963 bin TL'dir (31 Aralık 2017 itibarıyla; 772.600 bin TL).

riskine esas tutarın hesaplanması için kullanılırken, Riske Maruz Değer hesaplaması; bankada alım-satım amaçlı pozisyon taşıma hakkına sahip birimlerin risklerinin takibinde kullanılmaktadır. Söz konusu hesaplama, faiz riski, hisse senedi riski, kur riski ve toplam olarak dört kırılımda yapılmakta olup, her kırılım için ayrı yönetim kurulu onaylı limitler bulunmaktadır ve bu limitler günlük olarak takip edilmektedir. İçsel RMD hesaplamalarında eldeki portföyün çeşitliliğinin sınırlı olması dolayısıyla parametrik yaklaşım kullanılmakta, hesaplamalar 1 gün elde tutma süresi ve %95 güven seviyesinde yapılmaktadır. Parametrik yöntemde risk faktörlerinin lognormal dağılıma uyduğu varsayılmakta, standart sapma ve korelasyon hesaplamaları EWMA (Exponentially Weighted Moving Average) yöntemi ile son 250 iş gününü içeren veri setleri ile yapılmaktadır. Yapılan hesaplama, %95 ihtimalde elde tutulan portföyün 1 günlük kaybının hesaplanan miktardan fazla olmayacağını ifade etmektedir. 30 Eylül 2018 tarihi itibarıyla alım satım masalarının tutulan pozisyonların %95 güven aralığında ve 1 gün elde tutma süresi varsayımıyla hesaplanan toplam RMD miktarı 2,7 milyon TL seviyesindedir.

Standart Metot ile ise yasal raporlamalar kapsamında sermaye yeterliliği yönetmeliğinde bahsedilen portföyler ve hesaplama esasları çerçevesinde piyasa riskine esas tutarın hesaplanması amacıyla kullanılmakta (Piyasa riskinden kaynaklanan risk ağırlıklı aktif hesaplaması) solo ve konsolide bazda yapılan hesaplamalar aylık olarak BDDK'ya raporlanmaktadır. Piyasa riski ölçüm yöntemine göre 30 Eylül 2018 itibarıyla bankanın konsolide Piyasa Riskine Esas Tutar 1.230.050 bin TL'dir (31 Aralık 2017 itibarıyla; 772.600 bin TL).

	Tutar (bin TL)
(I) Genel Piyasa Riski için Hesaplanan Sermaye Yükümlülüğü - Standart Metot	11.169
(II) Spesifik Risk için Hesaplanan Sermaye Yükümlülüğü - Standart Metot	390
(III) Menkul Kıymetleştirme Pozisyonlarına İlişkin Spesifik Risk için Gerektiği Sermaye Yükümlülüğü - Standart Metot	0
(IV) Kur Riski için Hesaplanan Sermaye Yükümlülüğü - Standart Metot	68.953
(V) Emtia Riski için Hesaplanan Sermaye Yükümlülüğü - Standart Metot	14.957
(VI) Takas Riski için Hesaplanan Sermaye Yükümlülüğü - Standart Metot	0
(VII) Opsiyonlardan Kaynaklanan Piyasa Riski için Hesaplanan Sermaye Yükümlülüğü - Standart Metot	2.935
(VIII) Risk Ölçüm Modeli Kullanılan Bankalarda Piyasa Riski için Hesaplanan Sermaye Yükümlülüğü	
(IX) Piyasa Riski için Hesaplanan Toplam Sermaye Yükümlülüğü	98.404
(X) Piyasa Riskine Esas Tutar (I+II+III+IV+V+VI+VII)	1.230.050

22 Şubat 2019

GENEL MÜDÜR

DENİZ YATIRIM MENKUL KURUMLAR A.Ş.
SİRKÜLER NO: 2019/10
TARİHİ: 22 ŞUBAT 2019

İBD'nin 4.1. İhracatın Borçlanma Araçlarına İlişkin Yükümlülüklerini Yerine Getirme Gücünü Etkileyebilecek Riskler bölümünün Kur Riski başlığı altındaki 4. ve 5. paragraf ile tablodaki bilgiler aşağıdaki şekilde değişmiştir.

Eski Şekli

Banka'nın yabancı para cinsinden ve yabancı paraya endeksli bilanço içi ve bilanço dışı varlıklar ile yabancı para ve yabancı paraya endeksli bilanço içi ve bilanço dışı yükümlülükler arasındaki fark "net kapalı yabancı para pozisyonu" olarak tanımlanmakta ve kur riskine baz teşkil etmektedir. Banka, 31 Mart 2018 tarihi itibarıyla konsolide bazda, 6.059.722 bin TL'si bilanço açık pozisyonundan (31 Aralık 2017 itibarıyla; 6.855.676 bin TL) ve 7.730.104 bin TL'si nazım hesap kapalı pozisyonundan (31 Aralık 2017 itibarıyla; 7.748.262 bin TL) oluşmak üzere 14.789.826 bin TL net açık-yabancı para pozisyonu (31 Aralık 2017 itibarıyla; 892.586 bin TL net açık pozisyon) taşımaktadır.

31 Mart 2018 itibarıyla konsolide kur riskine ilişkin bilgiler aşağıdaki gibidir:

31.03.2018	Avro	ABD Doları	Diğer YP	Toplam
Net Bilanço Pozisyonu	(6.122.691)	(1.048.790)	1.111.759	(6.059.722)
Net Nazım Hesap Pozisyonu	6.002.140	2.474.894	-746.93	7.730.104
Net Pozisyon	-120.551	1.426.104	364.829	1.670.382
31.12.2017	Avro	ABD Doları	Diğer YP	Toplam
Net Bilanço Pozisyonu	(6.245.041)	(2.207.592)	1.596.957	(6.855.676)
Net Nazım Hesap Pozisyonu	5.715.095	3.306.105	(1.272.938)	7.748.262
Net Pozisyon	-529.946	1.098.513	324.019	892.586

ABD Doları ve Avro kurlarındaki yukarı yönlü %10'luk değişim Banka'nın dönem karında 73.855 bin TL'lik zarar, özkaynaklarında 80.278 bin TL'lik negatif etki yaratırken, aşağı yönlü %10'luk değişim Banka'nın dönem karında 73.855 bin TL'lik kar, özkaynaklarında 80.278 bin TL'lik pozitif etki yaratmaktadır.

Yeni Şekli

Banka'nın yabancı para cinsinden ve yabancı paraya endeksli bilanço içi ve bilanço dışı varlıklar ile yabancı para ve yabancı paraya endeksli bilanço içi ve bilanço dışı yükümlülükler arasındaki fark "net kapalı yabancı para pozisyonu" olarak tanımlanmakta ve kur riskine baz teşkil etmektedir. Banka, 30 Eylül 2018 tarihi itibarıyla konsolide bazda, 5.690.029 bin TL'si bilanço açık pozisyonundan (31 Aralık 2017 itibarıyla; 6.855.676 bin TL) ve 6.476.534 bin TL'si nazım hesap kapalı pozisyonundan (31 Aralık 2017 itibarıyla; 7.748.262 bin TL) oluşmak üzere 12.126.613 bin TL net kapalı yabancı para pozisyonu (31 Aralık 2017 itibarıyla; 892.586 bin TL net kapalı pozisyon) taşımaktadır.

30 Eylül 2018 itibarıyla konsolide kur riskine ilişkin bilgiler aşağıdaki gibidir:

30.09.2018	Avro	ABD Doları	Diğer YP	Toplam
Net Bilanço Pozisyonu	(3.352.299)	(2.718.711)	380.981	(5.690.029)
Net Nazım Hesap Pozisyonu	3.050.545	3.294.786	131.203	6.476.534
Net Pozisyon	-301.754	576.075	512.184	786.505
31.12.2017	Avro	ABD Doları	Diğer YP	Toplam
Net Bilanço Pozisyonu	(6.245.041)	(2.207.592)	1.596.957	(6.855.676)
Net Nazım Hesap Pozisyonu	5.715.095	3.306.105	(1.272.938)	7.748.262
Net Pozisyon	-529.946	1.098.513	324.019	892.586

GENEL MÜDÜR
DENİZBANK A.Ş.



DEĞER YATIRIM MENKUL DEĞERLER A.Ş.
Etiler Mahallesi Katip Çelebi Caddesi No: 10 Kat: 9
Beşiktaş/İstanbul /T.C.

İB'D'nin 5.1.5. İhracının ödeme gücünün değerlendirilmesi için önemli olan, ihracıya ilişkin son zamanlarda meydana gelmiş olaylar hakkında bilgi; bölümünün 1., 2., 3., 5. ve 7. paragrafı ile kredi notları tabloları aşağıdaki şekilde değişmiştir.

Eski Şekil

Denizbank Moody's ve Fitch Ratings firmaları tarafından derecelendirilmekte olup, yakın zamanda kredi derecelendirme notlarında değişiklikler olmuştur. Moody's 1 Haziran 2018 tarihinde Türkiye'nin "Ba2" olan borçlanma notunu "Olasi Düşüş İçin İzlemeye" alınmasının ardından 07 Haziran 2018 tarihinde Bankamızın "Ba2" olan uzun vadeli yerel mevduat notunu "Ba3"e indirmiş ve not görünümünü "Negatif"ten "Düşüş İçin İzlemeye" aldığı açıklanmıştır. Moody's Bankamızın Temel Kredi Değerlendirmesi (BCA) notunu "Ba3"ten "b1"e düşürürken, "Ba3" olan uzun vadeli yabancı para mevduat notunun görünümünü "Negatif"ten "Olasi Düşüş İçin İzlemeye" almıştır. Bankamızın kısa vadeli notları "NP" olarak teyit edilmiştir.

Fitch Ratings, 13 Temmuz 2018 tarihinde Türkiye'nin ülke notunu "BB+"dan "BB"ye düşürmesini takiben yaptığı değerlendirmenin ardından, 20 Temmuz 2018 tarihinde Denizbank'ın uzun vade yabancı para notunu "BB+"dan "BB"ye düşürmüş ve görünümünü "Durağan"dan "Negatif"e çevirirken, "Pozitif İzleme"deki uzun vade yerel para notunu "BB+" olarak teyit etmiş ve görünümünü "Negatif"e çevirmiştir. "Negatif İzleme"de olan finansal dayanıklılık notunu "bb"den "bb"ye indirmiştir. Fitch Ratings Denizbank'ın kısa vadeli yabancı para notu ile "Pozitif İzleme"deki kısa vadeli yerel para notunu "B" olarak ve destek notunu "3" olarak teyit ederken; "Pozitif İzleme"deki "AA (tur)" olan ulusal notunu "AAA (tur)"a yükseltmiş ve görünümünü "Durağan"a çevirmiştir. Kredi notlarının son durumu aşağıdaki gibidir:

Moody's*	Olasi Düşüş İçin İzleme
Görünüm	Ba3
Uzun Vadeli Yabancı Para Mevduat	Not Prime
Kısa Vadeli Yabancı Para Mevduat	Ba3
Uzun Vadeli Yerel Para Mevduat	Not Prime
Kısa Vadeli Yerel Para Mevduat	b1
Temel Kredi Değerlendirmesi (BCA)	

(*) 07.06.2018 tarihi itibarıyla

Yeni Şekil

Denizbank Moody's ve Fitch Ratings firmaları tarafından derecelendirilmekte olup, yakın zamanda kredi derecelendirme notlarındaki değişiklikler aşağıdaki gibidir:

Moody's, 17 Ağustos 2018 tarihinde Türkiye'nin "Ba2" olan borçlanma notunu "Ba3"e düşürmesinin ardından, 28 Ağustos 2018'de Türkiye'deki "Olasi düşüş için izlemeye" aldığı 19 finansal kurumun izlemesini bitirdiğini açıklamıştır. Moody's, Denizbank'ın Uzun Vadeli Yabancı ve Yerel Para Mevduat notlarını "Ba3/Olasi düşüş için izleme" seviyesinden "B2/Negatif Görünüm" seviyesine, Temel Kredi Değerlendirmesi notunu (BCA) "b1/Olasi düşüş için izleme" seviyesinden "b3" seviyesine, Düzeltilmiş Temel Kredi Değerlendirmesi notunu (Adjusted BCA) "Ba3/Olasi düşüş için izleme" seviyesinden "b2" seviyesine, Uzun Vadeli Karşı Taraf Risk Değerlendirmesi Yabancı ve Yerli Para notlarını "Ba2/Olasi düşüş için izleme" seviyesinden "B1" seviyesine indirirken Kısa Vadeli Yabancı Para Mevduat, Kısa Vadeli Yerel Para Mevduat ve Kısa Vadeli Karşı Taraf Risk Değerlendirmesi Yabancı ve Yerli Para notlarını NP olarak teyit etmiştir.

Fitch Ratings, 1 Ekim 2018 tarihinde Denizbank'ın uzun vade yabancı para notunu "BB"den "BB"ye ve uzun vade yerel para notunu "BB+"dan "BB"ye düşürmüş, görünümünü "Negatif" olarak duymuştur. Finansal dayanıklılık notumuz "bb"den "b+"ya indirilmiştir. Fitch Ratings Denizbank'ın kısa vadeli yabancı para ve yerel para notlarını "B" olarak, destek notunu "3" olarak teyit ederken, "AAA (tur)" olan ulusal notunu "AA (tur)"a düşürerek görünümünü "Durağan" olarak duymuştur. Kredi notlarının son durumu aşağıdaki gibidir:

Moody's*	Negatif
Görünüm	B2
Uzun Vadeli Yabancı Para Mevduat	Not Prime
Kısa Vadeli Yabancı Para Mevduat	B2
Uzun Vadeli Yerel Para Mevduat	Not Prime
Kısa Vadeli Yerel Para Mevduat	b3
Temel Kredi Değerlendirmesi (BCA)	

(*) 28.08.2018 tarihi itibarıyla

27. Şubat 2019

GENEL MÜDÜRLÜK

DENİZ YATIRIM MENKUL DEĞERLER A.Ş.

YATIRIM MENKUL DEĞERLER A.Ş. KURUMU
SİRKÜLER NO: 2019/1
TARİHİ: 27.02.2019
KONUSU: İB'D'nin 5.1.5. İhracının ödeme gücünün değerlendirilmesi için önemli olan, ihracıya ilişkin son zamanlarda meydana gelmiş olaylar hakkında bilgi; bölümünün 1., 2., 3., 5. ve 7. paragrafı ile kredi notları tabloları aşağıdaki şekilde değişmiştir.

Fitch Ratings**

Görünüm	Negatif
Uzun Vadeli Yabancı Para	BB
Kısa Vadeli Yabancı Para	B
Uzun Vadeli Yerel Para	BB+
Kısa Vadeli Yerel Para	B
Finansal Kapasite	bb-
Destek	3
Ulusal	AAA (tur) (Durağan)

(**) 20.07.2018 tarihi itibarıyla

Fitch Ratings'ın kredi derecelendirme notu skalasına aşağıdaki bağlantıdan ulaşılabilir.

<https://www.fitchratings.com/site/re/10023430>

<https://www.fitchratings.com/site/re/895106>

Vergi Denetim Kurulu İstanbul Büyük Ölçekli Mükellefler Grup Başkanlığı tarafından 2012, 2013 ve 2014 yıllarına ilişkin bireysel kredi kullandırılan müşterilerden tahsil olunan masraf ve ücretlerin KKDF yönünden incelenmesi sonucunda düzenlenen inceleme raporlarına istinaden Bankamız adına 2012 yılı için; 6.620.135,67 TL tutarında KKDF kesintisi ve 6.884.798,27 TL tutarında cezaî faiz, 2013 yılı için; 2.344.688,80 TL tutarında KKDF kesintisi ve 2.016.125,24 TL tutarında cezaî faiz, 2014 yılı için; 3.776.012,06 TL tutarında KKDF kesintisi ve 2.265.016,05 TL tutarında cezaî faiz tahakkuk ettirilmiştir. Söz konusu vergi tarihi ve tahakkuk fişleri ile ilgili olarak 5 Eylül 2017 tarihinde Bankamız tarafından İstanbul İdare Mahkemelerinde iptal davaları açılmıştır. Bankamız adına 2012, 2013 ve 2014 yılları için tahakkuk ettirilen KKDF'nin iptaline oybirliği ile karar verilerek davalar lehimize sonuçlanmıştır. Davalı İdare istinaf itiraz yoluna başvurmuş ve başvuru istinaf Mahkemesi tarafından Bankamız lehine reddedilmiş olup, gelişmeler oldukça kamuoyu bilgilendirilecektir.

Fitch Ratings**

Görünüm	Negatif
Uzun Vadeli Yabancı Para	BB-
Kısa Vadeli Yabancı Para	B
Uzun Vadeli Yerel Para	BB
Kısa Vadeli Yerel Para	B
Finansal Kapasite	b+
Destek	3
Ulusal	AA (tur) (Durağan)

(**) 01.10.2018 tarihi itibarıyla

Fitch Ratings'ın kredi derecelendirme notu skalasına aşağıdaki bağlantıdan ulaşılabilir.

<https://www.fitchratings.com/site/re/10023430>

<https://www.fitchratings.com/site/re/895106>

Vergi Denetim Kurulu İstanbul Büyük Ölçekli Mükellefler Grup Başkanlığı tarafından 2012, 2013 ve 2014 yıllarına ilişkin bireysel kredi kullandırılan müşterilerden tahsil olunan masraf ve ücretlerin KKDF yönünden incelenmesi sonucunda düzenlenen inceleme raporlarına istinaden Bankamız adına 2012 yılı için; 6.620.135,67 TL tutarında KKDF kesintisi ve 6.884.798,27 TL tutarında cezaî faiz, 2013 yılı için; 2.344.688,80 TL tutarında KKDF kesintisi ve 2.016.125,24 TL tutarında cezaî faiz, 2014 yılı için; 3.776.012,06 TL tutarında KKDF kesintisi ve 2.265.016,05 TL tutarında cezaî faiz tahakkuk ettirilmiştir. Söz konusu vergi tarihi ve tahakkuk fişleri ile ilgili olarak 5 Eylül 2017 tarihinde Bankamız tarafından İstanbul İdare Mahkemelerinde iptal davaları açılmıştır. Bankamız adına 2012, 2013 ve 2014 yılları için tahakkuk ettirilen KKDF'nin iptaline oybirliği ile karar verilerek davalar lehimize sonuçlanmıştır. Davalı İdare istinaf itiraz yoluna başvurmuş ve başvuru istinaf Mahkemesi tarafından Bankamız lehine reddedilerek sonuçlandırılmış, davalı İdare temyiz yoluna başvurmuştur. 2012 yılına ilişkin dava süreci ile ilgili Danıştay, Mahkeme kararını onamış olup, dava Bankamız lehine sonuçlanmış ve kesinleşmiştir. 2013 ve 2014 yıllarına ilişkin davalar ile ilgili ise gelişmeler olması durumunda kamuoyu bilgilendirilecektir.

Vergi Denetim Kurulu İstanbul Büyük Ölçekli Mükellefler Grup Başkanlığı tarafından türev işlemlerin BSMV yönünden incelenmesi sonucunda, 2015 yılı için Vergi İnceleme Raporu düzenlenmiştir. Vergi İnceleme Raporunda; Bankamızın türev işlemler kazançlarına ilişkin BSMV'nin ödenmemesi, vadeye eksik ödemesi gerekçesiyle 2015 yılı için BSMV hesaplanmıştır. Bankamız adına düzenlenen raporda geçirilecek cezaî haric olmak üzere; 5.484.956,53 TL vergi aslı, 8.227.434,81 TL vergi zıyalı cezası talep edilmiştir. Söz konusu tarihlerle ilgili olarak



ORJİNİZ YATIRIM MENKUL DEĞERLER A.Ş.
MENKUL DEĞERLER A.Ş.
SİRKÜLER NO: 2018/103
TARİHİ: 20.07.2018

18.05.2018 tarih ve 30425 sayılı Resmî Gazete'de yayımlanan 7143 Sayılı Vergi ve Diğer Bazı Alacakların Yeniden Yapılandırılmasına İlişkin Kanun kapsamında; vergi ve cezaların yapılandırılması sonucunda tahakkuk eden 2.800.454,96 TL'lik tutar pesin olarak 28.12.2018'de vergi dairesine ödenmiştir.

İBD'nin 6.1.1. İhracçı bilgi dokümanında yer alması gereken finansal tablo dönemleri itibarıyla ana ürün/hizmet kategorilerini de içerecek şekilde ihracçı faaliyetleri hakkında bilgi; bölümünde verilen tablolar aşağıdaki şekilde değişmiştir.

Eski Şekil

Faaliyet Gelirleri / Faaliyet Giderleri (Bin TL)	31.12.2017	31.03.2018 ⁽¹⁾	31.12.2016
Net Faiz Gelirleri	6.281.158	4.578.164	5.102.131
Net Ücret ve Komisyon Gelirleri	1.604.985	338.836	1.253.758
Temettü Gelirleri	1.230	85	205
Ticari Kar/Zarar (Net)	-977.861	-570.120	-570.120
Diğer Faaliyet Gelirleri	741.580	234.473	768.662
Faaliyet Gelirleri Toplamı	7.651.092	2.007.203	6.554.636
Kredi ve Diğer Alacaklar Değer Düşüş Karşılığı	-1.943.927	-526.944	-1.803.409
Diğer Faaliyet Giderleri (Personel gideri dahil)	-3.215.527	-755.540	-2.926.170
Vergi Karşılığı	-589.506	-167.052	-424.683
NET KAR/ZARAR	1.902.132	557.665	1.401.099
Grupun Kâr / Zararı	1.900.758	557.482	1.400.027
Azınlık Hakkarı Kâr / Zararı (-)	1.374	483	1.072

Yeni Şekil


Faaliyet Gelirleri / Faaliyet Giderleri (Bin TL)	31.12.2017	30.09.2017	31.12.2016
Net Faiz Gelirleri	6.281.158	4.750.406	5.102.131
Net Ücret ve Komisyon Gelirleri	1.604.985	1.140.625	1.253.758
Temettü Gelirleri	1.230	1.230	205
Ticari Kar/Zarar (Net)	-977.861	-795.521	-570.120
Diğer Faaliyet Gelirleri	741.580	561.197	768.662
Faaliyet Gelirleri Toplamı	7.651.092	5.657.937	6.554.636
Kredi ve Diğer Alacaklar Değer Düşüş Karşılığı	-1.943.927	-1.502.779	-1.803.409
Diğer Faaliyet Giderleri (Personel gideri dahil)	-3.215.527	-2.340.972	-2.926.170
Vergi Karşılığı	-589.506	-398.384	-424.683
NET KAR/ZARAR	1.902.132	1.415.802	1.401.099
Grupun Kâr / Zararı	1.900.758	1.415.187	1.400.027
Azınlık Hakkarı Kâr / Zararı (-)	1.374	615	1.072

Faaliyet Gelirleri / Faaliyet Giderleri (Bin TL)	31.03.2018 ⁽¹⁾
Net Faiz Gelirleri	4.623.672
Net Ücret ve Komisyon Gelirleri	453.556
Personel Giderleri	-374.613
Temettü Gelirleri	104
Ticari Kar/Zarar (Net)	-76.553
Diğer Faaliyet Gelirleri	82.703
Faaliyet Gelirleri Toplamı	4.708.866
Kredi ve Diğer Alacaklar Değer Düşüş Karşılığı	-446.544
Diğer Faaliyet Giderleri	-478.036
Vergi Karşılığı	-178.607
NET KAR/ZARAR	605.679
Grupun Kâr / Zararı	605.232
Azınlık Hakkarı Kâr / Zararı (-)	447

(1) 31 Mart 2018 tablolarında yer alan rakamlar TFRS 9'a uygun olarak hazırlanmıştır.

Faaliyet Gelirleri / Faaliyet Giderleri (Bin TL)	30.09.2018 ⁽¹⁾
Net Faiz Gelirleri	5.130.211
Net Ücret ve Komisyon Gelirleri	1.520.379
Personel Giderleri	-1.196.354
Temettü Gelirleri	1.768
Ticari Kar/Zarar (Net)	-20.519
Diğer Faaliyet Gelirleri	299.052
Faaliyet Gelirleri Toplamı	5.734.537
Kredi ve Diğer Alacaklar Değer Düşüş Karşılığı	-2.202.167
Diğer Faaliyet Giderleri	-1.499.814
Vergi Karşılığı	324.266
NET KAR/ZARAR	1.708.290
Grupun Kâr / Zararı	1.706.908
Azınlık Hakkarı Kâr / Zararı (-)	1.382

(1) 30 Eylül 2018 tablolarında yer alan rakamlar TFRS 9'a uygun olarak hazırlanmıştır.


MUSTAFA KEMAL
MÜDÜR


22 Eylül 2018


MUSTAFA KEMAL
MÜDÜR

İBD'nin 6.1.1. İhracı bilgi dokümanında yer alması gereken finansal tablo dönemleri itibarıyla ana ürün/hizmet kategorilerini de içerecek şekilde ihracı faaliyetleri hakkında bilgi: bölümünün 5. ve7. Paragrafları aşağıdaki şekilde değişmiştir.

Eski Şekli	Yeni Şekli
<p>Ana faaliyet alanları çerçevesinde sunulan ürün ve hizmetler, Bankanın organizasyon yapısına ve müşteri segmentasyonuna uygun olarak aşağıdaki gibidir:</p> <ul style="list-style-type: none">• Kurumsal Bankacılık• Ticari Bankacılık• Proje Finansmanı• Kamu Finansmanı Bankacılığı• Perakende Bankacılık• KOBİ Bankacılığı• Tarım Bankacılığı• Özel Bankacılık <p>Banka, Türkiye'de toplumun tüm kesimlerine ulaşan bir hizmet ağına sahiptir. DFH Grubu 31 Aralık 2016 tarihi itibarıyla yurtiçinde 693, Bahreyn'de 1 olmak üzere toplam 694 adet Denizbank şubesinin yanı sıra, iştiraklerinin 43 adet şubesi dahil toplam 737 şube ve 14.832 çalışan ile 10,3 milyon müşterisine, 31 Aralık 2017 itibarıyla yurtiçinde 696, Bahreyn'de 1 olmak üzere toplam 697 adet Denizbank şubesinin yanı sıra, iştiraklerinin 43 adet şubesi dahil toplam 740 şube ve 14.136 çalışan ile 11,5 milyon müşterisine ve 31 Mart 2018 tarihi itibarıyla yurtiçinde 707, Bahreyn'de 1 olmak üzere toplam 708 adet Denizbank şubesinin yanı sıra, iştiraklerinin 43 adet şubesi dahil toplam 754 şube ve 44.069 çalışan ile 44,8 milyon müşterisine hizmet vermektedir. Ayrıca, Denizbank ATM'leri, POS terminalleri, telefon bankacılığı ve gerek perakende gerekse kurumsal müşterilerine dünyanın her köşesinden internet ortamı ile finansal işlemler yapma olanağı sağlamaktadır.</p>	<p>Ana faaliyet alanları çerçevesinde sunulan ürün ve hizmetler, Bankanın organizasyon yapısına ve müşteri segmentasyonuna uygun olarak aşağıdaki gibidir:</p> <ul style="list-style-type: none">• Kurumsal Bankacılık• Ticari Bankacılık (<u>Kamu Finansmanı dahil</u>)• Proje Finansmanı• Perakende Bankacılık• KOBİ Bankacılığı• Tarım Bankacılığı• <u>Ödeme Sistemleri</u>• Özel Bankacılık <p>Banka, Türkiye'de toplumun tüm kesimlerine ulaşan bir hizmet ağına sahiptir. DFH Grubu 31 Aralık 2016 tarihi itibarıyla yurtiçinde 693, Bahreyn'de 1 olmak üzere toplam 694 adet Denizbank şubesinin yanı sıra, iştiraklerinin 43 adet şubesi dahil toplam 737 şube ve 14.832 çalışan ile 10,3 milyon müşterisine, 31 Aralık 2017 itibarıyla yurtiçinde 696, Bahreyn'de 1 olmak üzere toplam 697 adet Denizbank şubesinin yanı sıra, iştiraklerinin 43 adet şubesi dahil toplam 740 şube ve 14.136 çalışan ile 11,5 milyon müşterisine ve 30 Eylül 2018 tarihi itibarıyla yurtiçinde 717, Bahreyn'de 1 olmak üzere toplam 718 adet Denizbank şubesinin yanı sıra, iştiraklerinin 43 adet şubesi dahil toplam 761 şube ve 13.910 çalışan ile 12,4 milyon müşterisine hizmet vermektedir. Ayrıca, Denizbank ATM'leri, POS terminalleri, telefon bankacılığı ve gerek perakende gerekse kurumsal müşterilerine dünyanın her köşesinden internet ortamı ile finansal işlemler yapma olanağı sağlamaktadır.</p>


DENİZBANK A.Ş.
GENEL MÜDÜR


22 Subhat 2019



DENİZ YATIRIM
MENKUL DEĞERLER A.Ş.
GENEL MÜDÜR

İBD'nin 6.1.1. İhraççı bilgi dokümanında yer alması gereken finansal tablo dönemleri itibarıyla ana ürün/hizmet kategorilerini de içerecek şekilde ihraççı faaliyetleri hakkında bilgi: bölümündeki "Proje Finansmanı" metni aşağıdaki şekilde değişmiştir.

Eski Şekli	Yeni Şekli
<p>Proje Finansmanı Banka Proje Finansmanı faaliyetleri çerçevesinde hedef sektörlerde gerçekleştirilecek projelere yönelik yapılandırılmış finansman, sanayi yatırımları finansmanı, özelleştirme ve satın alma finansmanları sağlamanın yanı sıra, çok bankalı "club-loan" yapısındaki uzun vadeli işlemleri de organize etmektedir. Banka bankalı "club-loan" yapısındaki enerji, altyapı, sağlık, eğitim ve turizm sektörlerindeki yatırım projelerinin finansmanına önem vermektedir. Denizbank'ın proje finansmanı kapsamında verdiği kredi risk büyüklüğü 31 Aralık 2016 itibarıyla 5,1 milyar USD, 31 Aralık 2017 itibarıyla 5,8 milyar USD ve 31 Mart 2018 itibarıyla da 5,9 milyar USD seviyesine ulaşmıştır.</p>	<p>Proje Finansmanı Banka Proje Finansmanı faaliyetleri çerçevesinde hedef sektörlerde gerçekleştirilecek projelere yönelik yapılandırılmış finansman, sanayi yatırımları finansmanı, özelleştirme ve satın alma finansmanları sağlamanın yanı sıra, çok bankalı "club-loan" yapısındaki uzun vadeli işlemleri de organize etmektedir. Banka bankalı "club-loan" yapısındaki enerji, altyapı, sağlık, eğitim ve turizm sektörlerindeki yatırım projelerinin finansmanına önem vermektedir. Denizbank'ın proje finansmanı kapsamında verdiği kredi risk büyüklüğü 31 Aralık 2016 itibarıyla 5,1 milyar USD, 31 Aralık 2017 itibarıyla 5,8 milyar USD ve <u>30 Eylül 2018</u> itibarıyla da <u>5,8</u> milyar USD seviyesine ulaşmıştır.</p>

İBD'nin 6.1.1. İhraççı bilgi dokümanında yer alması gereken finansal tablo dönemleri itibarıyla ana ürün/hizmet kategorilerini de içerecek şekilde ihraççı faaliyetleri hakkında bilgi: bölümündeki "Kamu Finansmanı Bankacılığı" metni aşağıdaki şekilde değişmiştir.

Eski Şekli	Yeni Şekli
<p>Kamu Finansmanı Bankacılığı Kamu Finansmanı Bankacılığı, halkın yoğunlukla hizmet beklediği alanlar olan ulaşım, altyapı, çevre ve sağlık projeleri için yerel yönetimler, bağlı kuruluşları ve bunların iktisadi teşekkülleri, kamu iktisadi teşebbüsleri ve bunların müesseseleri ve bunların bağlı ortaklıklarına kredi limitleri açmakta ve uygun maliyetlerle uzun vadeli finansman desteği sağlamaktadır. 2009 yılında müşteri adedi 31 Aralık 2016 itibarıyla 937, 31 Aralık 2017 itibarıyla 1.059 ve 31 Mart 2018 itibarıyla 1.090 olarak gerçekleşmiştir.</p>	<p>Kamu Finansmanı Kamu Finansmanı Bankacılığı, halkın yoğunlukla hizmet beklediği alanlar olan ulaşım, altyapı, çevre ve sağlık projeleri için yerel yönetimler, bağlı kuruluşları ve bunların iktisadi teşekkülleri, kamu iktisadi teşebbüsleri ve bunların müesseseleri ve bunların bağlı ortaklıklarına kredi limitleri açmakta ve uygun maliyetlerle uzun vadeli finansman desteği sağlamaktadır. 2009 yılında müşteri adedi ilk olarak ayrı bir iş kolunda yapılan Kamu Bankacılığı'nın toplam müşterisi adedi 31 Aralık 2016 itibarıyla 937, 31 Aralık 2017 itibarıyla 1.059 ve <u>30 Eylül 2018</u> itibarıyla <u>1.151</u> olarak gerçekleşmiştir.</p>


DENİZBANK A.Ş.
GENEL MÜDÜR




DENİZBANK A.Ş.
GENEL MÜDÜR

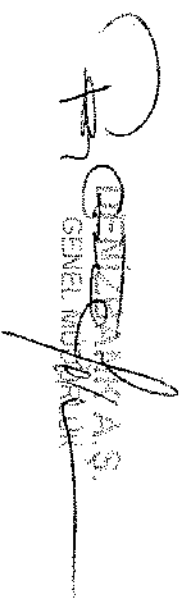
İBD'nin 6.1.1. İhracçı bilgi dokümanında yer alması gereken finansal tablo dönemleri itibarıyla ana ürün/hizmet kategorilerini de içerecek şekilde İhracçı faaliyetleri hakkında bilgi: bölümündeki "Perakende Bankacılık" metni aşağıdaki şekilde değişmiştir.

Eski Şekil	Yeni Şekil
Perakende Bankacılık Perakende Bankacılık Grubu, Denizbank'ın Bireysel Bankacılık kapsamındaki faaliyetlerinin yürütülmesini sağlamaktadır. "Afili Bankacılık" ve "Kitle Bankacılığı" segmentleri altında müşteri yönetim programları uygulamaktadır. Grubun sunduğu en temel bireysel bankacılık ürünleri; mevduat, genel ihtiyaç kredileri, konut kredileri, taşıt kredileri, hayat dışı sigorta ürünleri ile farklı segmentler ve tercihlere yönelik hazırlanan ön ödemeli kartlar ve kredi kartları ürün portföyünden oluşmaktadır. 31 Aralık 2016 itibarıyla 7,8 milyonlu geçen müşteri, 596 adet şube ve 4.756 adet ATM, 31 Aralık 2017 itibarıyla 8,7 milyonlu geçen müşteri, 580 adet şube ve 5.612 adet ATM ve 31 Mart 2018 itibarıyla 8,9 milyonlu geçen müşteri, 584 adet şube ve 5.886 adet ATM ile hizmet verilmektedir.	Perakende Bankacılık Perakende Bankacılık Grubu, Denizbank'ın Bireysel Bankacılık kapsamındaki faaliyetlerinin yürütülmesini sağlamaktadır. "Afili Bankacılık" ve "Kitle Bankacılığı" segmentleri altında müşteri yönetim programları uygulamaktadır. Grubun sunduğu en temel bireysel bankacılık ürünleri; mevduat, genel ihtiyaç kredileri, konut kredileri, taşıt kredileri, hayat dışı sigorta ürünleri ile farklı segmentler ve tercihlere yönelik hazırlanan ön ödemeli kartlar ve kredi kartları ürün portföyünden oluşmaktadır. 31 Aralık 2016 itibarıyla 7,8 milyonlu geçen müşteri, 596 adet şube ve 4.756 adet ATM, 31 Aralık 2017 itibarıyla 8,7 milyonlu geçen müşteri, 580 adet şube ve 5.612 adet ATM ve <u>30 Eylül 2018</u> itibarıyla <u>9,4</u> milyonlu geçen müşteri, <u>594</u> adet şube ve <u>6.300</u> adet ATM ile hizmet verilmektedir.

İBD'nin 6.1.1. İhracçı bilgi dokümanında yer alması gereken finansal tablo dönemleri itibarıyla ana ürün/hizmet kategorilerini de içerecek şekilde İhracçı faaliyetleri hakkında bilgi: bölümündeki "KOBİ Bankacılığı" metninin 1. paragrafı aşağıdaki şekilde değişmiştir ve Üye İşyeri İlişkileri metni başka bir Grup altında verilmiştir.

Eski Şekil	Yeni Şekil
KOBİ Bankacılığı KOBİ Bankacılığı, şubeleri, segmente özel www.kobideniz.com web sitesi, KOBİ İletişim Merkezi (KOBİ ÜMİT) ve diğer alternatif dağıtım kanalları ile yıllık cirosu 40 milyon TL'nin altında yer alan küçük ve orta ölçekli işletmelere özelleştirilmiş hizmetler sunmakta ve işletmelerin büyümesine yardımcı olmak için finansman sağlamaktadır. Taksitli ticari kredi veya sektör kredisi, kredili mevduat hesabı ve ticari kredi kartını (business card) tek bir kartta toplayarak geliştirilen İşletme Kart önemli ürünlerdendir. İşletme kart sayısı 31 Aralık 2016 itibarıyla 344 bine, 31 Aralık 2017 itibarıyla 369 bine ve 31 Mart 2018 itibarıyla 378 bine ulaşmıştır.	KOBİ Bankacılığı KOBİ Bankacılığı, şubeleri, segmente özel www.kobideniz.com web sitesi, KOBİ İletişim Merkezi (KOBİ ÜMİT) ve diğer alternatif dağıtım kanalları ile yıllık cirosu 40 milyon TL'nin altında yer alan küçük ve orta ölçekli işletmelere özelleştirilmiş hizmetler sunmakta ve işletmelerin büyümesine yardımcı olmak için finansman sağlamaktadır. Taksitli ticari kredi veya sektör kredisi, kredili mevduat hesabı ve ticari kredi kartını (business card) tek bir kartta toplayarak geliştirilen İşletme Kart önemli ürünlerdendir. İşletme kart sayısı 31 Aralık 2016 itibarıyla 344 bine, 31 Aralık 2017 itibarıyla 369 bine ve <u>30 Eylül 2018</u> itibarıyla <u>366</u> bine ulaşmıştır.

Üye İşyeri İlişkileri


DENİZ YATIRIMLAR A.Ş.
GENEL MÜDÜRÜ




DENİZ YATIRIMLAR A.Ş.
DENİZ YATIRIMLAR A.Ş. GENEL MÜDÜRÜ
E-Posta: genel@denizyatirimlar.com.tr
Adres: No: 100, 01170 Çankaya/ANKARA

Üye işyeri ilişkileri, mal ve hizmet satışlarını kredi kartı ile yapan işletmelere, Bonus ağı dahil 46 binin üzerindeki satış noktalarından segmentlerinin ihtiyaçlarına uygun olarak POS hizmeti vermektedir. Özellikle ticari kart kullanıcıları için geliştirilen projelerle tercih edilen Denizbank POS'larının sayısı yıllar içinde önemli artışlar gerçekleştirilmiştir. POS sayısı, 31 Aralık 2016 itibarıyla 200 bini geçerken, 31 Aralık 2017 itibarıyla 174 bin ve 31 Mart 2018 itibarıyla 175 bin adedin üzerine çıkmıştır.

İBD'nin 6.1.1. İhraççı bilgi dokümanında yer alması gereken finansal tablo dönemleri itibarıyla ana ürün/hizmet kategorilerini de içerecek şekilde İhraççı faaliyetleri hakkında bilgi: bölümündeki "Tarım Bankacılığı" metni aşağıdaki şekilde değişmiştir.

Eski Şekil	Yeni Şekil
<p>Tarım Bankacılığı</p> <p>Tarım Bankacılığı, tarım sektörünün gelişimine destek sağlamaya ve geçimini kısmen ya da tamamen tarım faaliyetinden sağlayan gerçek ya da tüzel kişilerin finansman ihtiyaçlarına yönelik işleme kredisi ve tarımsal yatırım kredisi gibi finansal ürünler sunmaktadır. Türkiye genelinde 360 adet şubede, sayıları 600'dü aşkın çoğunluğu ziraat mühendislerinden oluşan saha kadrosu ile üreticilere ve tarımsal işletmelere; tarımsal girdilerini karşılayabilmeleri, modern tarım tekniklerini uygulayabilmeleri ve tarımsal üretimlerini daha verimli hale getirebilmeleri için finansal ihtiyaçlarını doğru belirleyebilmeleri konusunda danışmanlık yapmaktadır. Tarımsal ticari kart pazarının öncüsü olan DenizBank; sektörün ihtiyaçlarına özel tasarladığı "Üretici Kart" ile hem mikro üreticilerin finansmana ulaşımını kolaylaştırmakta, hem de anlaşmalı üye işyerlerinde sıfır faiz ve vade avantajı sağlayarak, üreticilere tarımsal girdi alımlarında maliyet avantajı sunmaktadır. Türkiye'de bir ilk olarak gerçekleştirilen Üretici Kart ile üreticiler, Türkiye genelindeki 16 bin anlaşmalı üye işyerinden beş aya varan faizsiz dönem avantajıyla akaryakıt, gübre, yem, tohum-fide, tarım ilacı gibi tüm tarımsal girdi alımlarını gerçekleştirilebilmektedir.</p>	<p>Tarım Bankacılığı</p> <p>Tarım Bankacılığı, tarım sektörünün gelişimine destek sağlamaya ve geçimini kısmen ya da tamamen tarım faaliyetinden sağlayan gerçek ya da tüzel kişilerin finansman ihtiyaçlarına yönelik işleme kredisi ve tarımsal yatırım kredisi gibi finansal ürünler sunmaktadır. Türkiye genelinde yaygınlaşan tarım şubeleri ve çoğunluğu ziraat mühendislerinden oluşan saha kadrosu ile üreticilere ve tarımsal işletmelere; tarımsal girdilerini karşılayabilmeleri, modern tarım tekniklerini uygulayabilmeleri ve tarımsal üretimlerini daha verimli hale getirebilmeleri için finansal ihtiyaçlarını doğru belirleyebilmeleri konusunda danışmanlık yapmaktadır. Tarımsal ticari kart pazarının öncüsü olan DenizBank; sektörün ihtiyaçlarına özel tasarladığı "Üretici Kart" ile hem mikro üreticilerin finansmana ulaşımını kolaylaştırmakta, hem de anlaşmalı üye işyerlerinde sıfır faiz ve vade avantajı sağlayarak, üreticilere tarımsal girdi alımlarında maliyet avantajı sunmaktadır.</p> <p>Türkiye'de bir ilk olarak gerçekleştirilen Üretici Kart ile üreticiler, Türkiye genelindeki 16 bin anlaşmalı üye işyerinden beş aya varan faizsiz dönem avantajıyla akaryakıt, gübre, yem, tohum-fide, tarım ilacı gibi tüm tarımsal girdi alımlarını gerçekleştirilebilmektedir.</p>

GENEL MÜDÜR

22 Şubat 2019

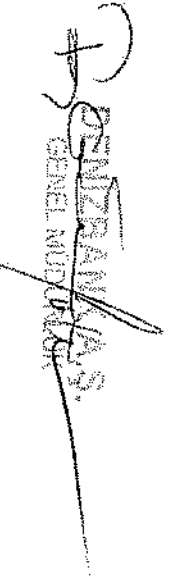
GENEL MÜDÜR


İBD'nin 6.1.1. İhracçı bilgi dokümanında yer alması gereken finansal tablo dönemleri itibarıyla ana ürün/hizmet kategorilerini de içerecek şekilde ihracçı faaliyetleri hakkında bilgi: bölümüne 17. ve 18. Paragraf olmak üzere "Ödeme Sistemleri" başlığı ile Kredi ve Banka Kartları ile "Üye İşyeri İlişkileri" metinleri aşağıdaki şekilde eklenmiştir.


Eski Şekli	Yeni Şekli
	Ödeme Sistemleri
	Kredi ve Banka Kartları
	Bankanın tüm kartlı ürünlerinin geliştirilmesi, mevcutlara yeni özellikler eklenmesi ve tüm alternatif kanallarda işlevsel olması Ödeme Sistemleri ve Şube Dışı Kanallar Grubu Kredi Kartı Ürün ve Portföy Yönetimince sağlanmaktadır. Denizbank'ın farklı segmentler ve tercihlere yönelik hazırlanmış geniş bir kredi kartı ürün portföyü bulunmaktadır. Bonus ve ortak markalı kartlar, taraftar kartlar, Özel Bankacılık, Afili Bankacılık, Emekli Bankacılığı ve Gençlik Segmentlerine özel kredi kartları ve banka kartları mevcuttur. DenizBank kredi ve banka kartlarına özel olarak tasarlanmış, hem sadakat ve hem de cüzdan özelliklerine sahip olan DenizKartım mobil uygulaması mevcuttur. Denizbank'ın kredi kartı adedi pazar payı 31 Aralık 2016 itibarıyla %6,1, 31 Aralık 2017 itibarıyla %6,4 iken, 30 Eylül 2018 itibarıyla %6,8'e yükselmiştir.
	Üye İşyeri İlişkileri
	Üye İşyeri İlişkileri, mal ve hizmet satışlarını kredi kartı ile yapan işletmelere, Bonus ağı dahil 46 binin üzerindeki satış noktalarından, segmentlerinin ihtiyaçlarına uygun olarak POS hizmeti vermektedir. Denizbank POS'larının sayısı, 31 Aralık 2016 itibarıyla yaklaşık 200 bin, 31 Aralık 2017 itibarıyla 171 bin ve 30 Eylül 2018 itibarıyla 158 bin adettir.

İBD'nin 6.1.1. İhracçı bilgi dokümanında yer alması gereken finansal tablo dönemleri itibarıyla ana ürün/hizmet kategorilerini de içerecek şekilde ihracçı faaliyetleri hakkında bilgi: bölümündeki "Özel Bankacılık" metni aşağıdaki şekilde değişmiştir.

Eski Şekli	Yeni Şekli
Özel Bankacılık	Özel Bankacılık
Özel Bankacılık, Deniz Yatırım, Deniz Portföy ve Deniz GYO yeni kurulan Yatırım Hizmetleri Grubu çatısı altında toplanmıştır. Özel Bankacılık, 1 milyon TL ve üstü likit varlığa sahip bireysel üst segment ve şirketlere toplam 19 noktada hizmet sunmaktadır. Özel Bankacılık varlık büyüklüğü 31 Aralık 2016	Özel Bankacılık, Deniz Yatırım, Deniz Portföy ve Deniz GYO yeni kurulan Yatırım Hizmetleri Grubu çatısı altında toplanmıştır. Özel Bankacılık, 1 milyon TL ve üstü likit varlığa sahip bireysel üst segment ve şirketlere toplam 19 noktada hizmet sunmaktadır. Özel Bankacılık varlık büyüklüğü 31 Aralık


GENEL MÜDÜR




DENİZ YATIRIM
GENEL MÜDÜR

İtibarıyla 25,7 milyar TL, 31 Aralık 2017 itibarıyla 27,1 milyar TL ve 31 Mart 2018 itibarıyla 30,8 milyar TL olarak gerçekleşmiştir.

2016 itibarıyla 25,7 milyar TL, 31 Aralık 2017 itibarıyla 27,1 milyar TL ve 30 Eylül 2018 itibarıyla 34,3 milyar TL olarak gerçekleşmiştir.

İBD'nin 6.1.1. İhracçı bilgi dokümanında yer alması gereken finansal tablo dönemleri itibarıyla ana ürün/hizmet kategorilerini de içerecek şekilde ihracçı faaliyetleri hakkında bilgi: bölümündeki faaliyet alanlarına ilişkin ana ürün ve hizmetlerdeki büyüklüklerin verildiği tablo aşağıdaki şekilde değişmiştir.

Eski Şekil						Yeni Şekil					
01.01.2018-31.03.2018						01.01.2018-30.09.2018					
Net faiz geliri	417.795	505.770	383.992	316.205	4.622.672	Net faiz geliri	1.474.073	1.458.317	1.079.183	1.168.638	5.130.211
Net ücret ve komisyon gelirleri	54.919	199.522	210.774	11.659	463.556	Net ücret ve komisyon gelirleri	176.713	693.345	678.978	28.657	1.520.379
Düğer gelir/giderler net	73.874	49.324	36.494	153.442	6.250	Düğer gelir/giderler net	355.065	269.452	178.521	522.737	280.301
Bölüm gelirleri toplamı	546.408	754.616	631.260	451.104	2.082.478	Bölüm gelirleri toplamı	1.955.851	2.421.114	1.936.682	617.244	6.930.891
Düğer faaliyet giderleri (personel gideri dahil)	452.417	298.724	325.589	25.927	852.648	Düğer faaliyet giderleri (personel gideri dahil)	491.917	962.401	1.156.584	85.266	2.696.168
Kredi ve diğer araçlar/dış kaynaklar	142.928	431.885	425.098	46.633	444.544	Kredi ve diğer araçlar/dış kaynaklar	1.281.129	498.631	280.965	141.442	2.202.167
Vergi gideri					-178.607	Vergi gideri					-324.266
Sürdürülen faaliyetler net karı	251.152	324.002	190.582	78.544	605.679	Sürdürülen faaliyetler net karı	182.805	960.082	499.133	390.536	1.708.290
Durdurulan faaliyetler net karı	-	-	-	-	-	Durdurulan faaliyetler net karı	-	-	-	-	-
Net dönem karı	251.152	324.002	190.582	78.544	605.679	Net dönem karı	182.805	960.082	499.133	390.536	1.708.290
31.03.2018						30.09.2018					
Bölüm varlıkları	60.139.662	38.384.270	20.722.825	44.831.254	164.065.214	Bölüm varlıkları	87.843.662	42.059.728	20.803.829	53.993.143	204.700.362
İştirak ve bağlı ortaklıklar					629.259	İştirak ve bağlı ortaklıklar					629.631
Dağıtılmamış varlıklar					4.683.456	Dağıtılmamış varlıklar					7.562.882
Toplam varlıklar					169.378.426	Toplam varlıklar					212.893.075
Bölüm yükümlülükleri	30.924.403	20.906.654	17.101.665	30.274.885	149.297.607	Bölüm yükümlülükleri	33.987.285	92.585.775	19.758.082	40.050.921	186.382.161
Dağıtılmamış yükümlülükler					6.233.268	Dağıtılmamış yükümlülükler					11.433.307
Özkaynaklar					13.747.551	Özkaynaklar					15.077.605
Toplam yükümlülükler					169.378.426	Toplam yükümlülükler					212.893.075
01.01.2017-31.12.2017						01.01.2017-31.12.2017					
Toplam Bankacılık						Toplam Bankacılık					
KobirTarrım Bankacılığı						KobirTarrım Bankacılığı					
Bireysel Bankacılık						Bireysel Bankacılık					
Hazine ve Yatırım Bankacılığı						Hazine ve Yatırım Bankacılığı					
Toplam						Toplam					

DEMİRBANK A.Ş.
GENEL MÜDÜRÜ



DEMİR YATIRIM MENKUL DEĞERLER A.Ş.
GENEL MÜDÜRÜ

01.01.2017-31.12.2017	Toplam Bankacılık	Kobit/Tarım Bankacılığı	Bireysel Bankacılık	Hazine ve Yatırım Bankacılığı	Toplam
Net faiz geliri	414,051	487,743	335,817	340,553	1.578,164
Net ücret ve komisyon gelirleri	46,764	170,806	138,645	-17,076	328,836
Diğer gelir gideri, net	81,339	38,859	51,263	-81,258	90,203
Bölüm gelirleri toplamı	541,854	697,408	525,725	242,219	2.007,203
Diğer faaliyet giderleri	-144,266	-268,864	-324,986	-17,724	-755,840
Kredi ve diğer al, diğer dış karşılığı	-79,431	-212,188	-98,062	-138,560	-528,241
Yerel gideri					-167,057
Sürdürülen faaliyetler net karı	319,454	216,356	102,677	86,235	557,665
Durdurulan faaliyetler net karı					-
Net dönem karı	319,454	216,356	102,677	86,235	557,665
31.03.2017	27,982,972	33,248,512	17,430,792	37,001,598	139,722,575
Bölüm varlıkları					35,485
İştirak ve bağlı ortaklıklar					3,315,596
Dağıtılmamış varlıklar					139,722,575
Toplam varlıklar					
Bölüm yükümlülükleri	14,964,723	15,833,875	55,608,744	30,803,004	127,608,534
Dağıtılmamış yükümlülükler					4,146,459
Özkaynaklar					44,301,374
Toplam yükümlülükler					141,068,257

01.01.2017-30.09.2017	Toplam Bankacılık	Kobit/Tarım Bankacılığı	Bireysel Bankacılık	Hazine ve Diğer	Toplam
Net faiz geliri	1,211,903	1,548,848	1,166,397	823,258	4,750,406
Net ücret ve komisyon gelirleri	169,456	490,370	522,058	-41,259	1,140,625
Diğer gelir/gideri, net	195,540	-12,158	35,665	-452,141	-233,094
Bölüm gelirleri toplamı	1,576,899	2,027,060	1,724,120	329,858	5,657,937
Diğer faaliyet giderleri	-430,407	-829,724	-1,034,137	-46,704	-2,340,972
Kredi ve diğer al, diğer dış karşılığı	-247,931	-568,756	-509,397	-176,695	-1,502,779
Yerel gideri					-398,384
Sürdürülen faaliyetler net karı	898,561	628,580	180,586	106,459	1,415,802
Durdurulan faaliyetler net karı					-
Net dönem karı	898,561	628,580	180,586	106,459	1,415,802
30.09.2017	53,800,205	36,006,181	19,087,243	39,708,152	148,601,781
Bölüm varlıkları					25,1
İştirak ve bağlı ortaklıklar					3,350,428
Dağıtılmamış varlıklar					151,977,406
Toplam varlıklar					
Bölüm yükümlülükleri	29,786,845	61,022,291	15,878,084	28,680,110	135,367,330
Dağıtılmamış yükümlülükler					4,333,021
Özkaynaklar					12,277,055
Toplam yükümlülükler					151,977,406

6.2.1. Faaliyet gösterilen sektörler/pazarlar ve ihracının bu sektörlerdeki/pazarlardaki yeri ile avantaj ve dezavantajları hakkında bilgi: bölümünün ilk 9 paragrafı aşağıdaki şekilde değişmiştir.

Eski Şekil

Banka, Türkiye'de toplumun tüm kesimlerine ulaşan bir hizmet ağına sahiptir. Denizbank Türkiye'nin 81 ilinde şubesi olan bir banka olarak sektörde yakın rakiplerine göre avantajlı konumdadır. DFHG 31-Mart-2018 itibarıyla yurtiçinde 707 ve Bahreyn'de 1 olmak üzere toplam 708 adet Denizbank şubesinin yanı sıra, Denizbank AG'nin toplam 43 adet şubesi ile birlikte toplam 754 şube ve 44.069 çalışanı ile 14,8 milyon müşterisine hizmet vermektedir. Ayrıca, Denizbank 5.943 adet ATM'si, 206 bini geçen POS terminali, telefon bankacılığı ve gerek perakende

Yeni Şekil

Banka, Türkiye'de toplumun tüm kesimlerine ulaşan bir hizmet ağına sahiptir. Denizbank Türkiye'nin 81 ilinde şubesi olan bir banka olarak sektörde yakın rakiplerine göre avantajlı konumdadır. DFHG 30 Eylül 2018 itibarıyla yurtiçinde 717 ve Bahreyn'de 1 olmak üzere toplam 718 adet Denizbank şubesinin yanı sıra, Denizbank AG'nin toplam 43 adet şubesi ile birlikte toplam 761 şube ve 13.910 çalışanı ile 12,4 milyon müşterisine hizmet vermektedir. Ayrıca, Denizbank 6.300 adet ATM'si, 158 bini geçen POS terminali, telefon bankacılığı ve gerek perakende gerekse kurumsal müşterilerine dünyanın her köşesinden

DEKİZ BANKASI A.Ş.
GENEL MÜDÜRÜ

27 Şubat 2019

DEKİZ YATIRIM MENKUL DEĞERLER A.Ş.
MÜDÜRÜ

gerçekleştiren müşterilerine dünyanın her köşesinden internet ortamı ile mobil bankacılık ile finansal işlemler yapma olanağı sağlamaktadır.

31 Mart 2018 itibarıyla brüt karı 784,3 milyon TL olan Denizbank'ın, ayrıldığı 478,6 milyon TL vergi karşılığı sonucu konsolide net karı 695,7 milyon TL olarak gerçekleşmiştir. Sektörün 31 Mart 2018 net karı 13,942 milyar TL'dir.

31 Mart 2018 itibarıyla Denizbank'ın konsolide aktifleri 469,378 milyon TL'ye yükselmiştir. Sektörün 31 Mart 2018 itibarıyla aktif büyüklüğü ise 3,375 milyar TL'dir. 31 Mart 2018 itibarıyla konsolide aktif büyüklüğüne göre Türkiye'deki özel bankalar arasında 5. sırada yer alan Denizbank'ın pazar payı %5,0'dır (Kaynak: BDDK Türk Bankacılık Sektörü Aylık Bülteni).

Banka'nın, 31 Mart 2018 itibarıyla, konsolide kredileri (faktoring ve leasing alacakları dahil) 449,234 milyon TL'ye ulaşmıştır. Kredi portföyünün %49,5'ini oluşturan, kredi kartı kredileri dahil bireysel ve KOBİ kredileri toplamı 59,409 milyon TL'ye yükselmiştir. Tüketici kredileri ise %4,2'lik pazar payı ile 47,043 milyon TL olarak gerçekleşmiştir. Kredi kartı kredileri dahil edildiğinde ise 22,957 milyon TL'ye yükselmiştir (Kaynak: BDDK Türk Bankacılık Sektörü Haftalık İnteraktif Bülteni).

Denizbank, sektörde bir ilk olarak geliştirdiği, müşterilerin ihtiyaçlarına uygun özelliklere sahip olan İşletme Kartı, Üretici Kart ve Çiftçi Kart başta olmak üzere 31 Mart 2018 tarihi itibarıyla ticari kartlar pazarında %26'lık bir pazar payına sahiptir (Kaynak: Bankalararası Kart Merkezi).

Denizbank Tarıřbank'ı satın almasıyla, niř alan olarak gördüğü tarım sektöründe edindiđi avantajlı konumu ile tarımın finansmanında önemli bir yere sahiptir. Denizbank tarım kredilerinde özel bankalar arasındaki liderliğini 31 Mart 2018 itibarıyla korumaktadır.

Denizbank, konsolide müşterileri mevduatında 31 Mart 2018 itibarıyla 445,708 milyon TL'lik büyüklük ile %6,5'lik bir pazar payına ulaşmıştır (Kaynak: BDDK Türk Bankacılık Sektörü Haftalık İnteraktif Bülteni).

Denizbank'ın 31 Mart 2018 tarihi itibarıyla konsolide bazda takipteki kredilerinin tutarı 4,358 milyon TL (31 Aralık 2017 itibarıyla; 4,025 milyon TL)'dir. Takipteki kredilerinin toplam brüt kredilere oranı 31 Mart 2018 tarihi itibarıyla %3,48 seviyesindedir (31 Aralık 2017 itibarıyla; %3,41). Türk bankacılık sektöründe bu oran 31 Mart 2018 tarihi itibarıyla %2,94'tür (31 Aralık 2017 itibarıyla; %3,09).

Denizbank'ın sermaye yeterliliđi oranı 31 Mart 2018 tarihi itibarıyla konsolide bazda %14,77 ve konsolide olmayan bazda %19,02'dir (31 Aralık 2017 itibarıyla; %15,30 ve %19,50). Türk bankacılık sektöründe bu oran 31 Mart 2018 tarihi itibarıyla %16,56'dır (31 Aralık 2017 itibarıyla; %16,87).

internet ortamı ile mobil bankacılık ile finansal işlemler yapma olanağı sağlamaktadır.

30 Eylül 2018 itibarıyla brüt karı 2,032,5 milyon TL olan Denizbank'ın, ayrıldığı 324,2 milyon TL vergi karşılığı sonucu konsolide net karı 1,708,3 milyon TL olarak gerçekleşmiştir. Sektörün 30 Eylül 2018 net karı 42,2 milyar TL'dir.

30 Eylül 2018 itibarıyla Denizbank'ın konsolide aktifleri 212,893 milyon TL'ye yükselmiştir. Sektörün 30 Eylül 2018 itibarıyla aktif büyüklüğü ise 4,210 milyar TL'dir. 30 Eylül 2018 itibarıyla konsolide aktif büyüklüğüne göre Türkiye'deki özel bankalar arasında 5. sırada yer alan Denizbank'ın pazar payı %5,1'dir (Kaynak: BDDK Türk Bankacılık Sektörü Aylık Bülteni).

Banka'nın, 30 Eylül 2018 itibarıyla, konsolide kredileri (faktoring ve leasing alacakları dahil) 150,707 milyon TL'ye ulaşmıştır. Kredi portföyünün %41,7'sini oluşturan, kredi kartı kredileri dahil bireysel ve KOBİ kredileri toplamı 62,864 milyon TL'ye yükselmiştir. Tüketici kredileri ise %4,0'lik pazar payı ile 16,482 milyon TL olarak gerçekleşmiştir. Kredi kartı kredileri dahil edildiğinde ise 23,011 milyon TL'ye yükselmiştir (Kaynak: BDDK Türk Bankacılık Sektörü Haftalık İnteraktif Bülteni).

Denizbank, sektörde bir ilk olarak geliştirdiği, müşterilerin ihtiyaçlarına uygun özelliklere sahip olan İşletme Kartı, Üretici Kart ve Çiftçi Kart başta olmak üzere 30 Eylül 2018 tarihi itibarıyla ticari kartlar pazarında %25,5'lik bir pazar payına sahiptir (Kaynak: Bankalararası Kart Merkezi).

Denizbank Tarıřbank'ı satın almasıyla, niř alan olarak gördüğü tarım sektöründe edindiđi avantajlı konumu ile tarımın finansmanında önemli bir yere sahiptir. Denizbank tarım kredilerinde özel bankalar arasındaki liderliğini 30 Eylül 2018 itibarıyla korumaktadır.

Denizbank, konsolide müşterileri mevduatında 30 Eylül 2018 itibarıyla 145,903 milyon TL'lik büyüklük ile %6,8'lik bir pazar payına ulaşmıştır (Kaynak: BDDK Türk Bankacılık Sektörü Haftalık İnteraktif Bülteni).

Denizbank'ın 30 Eylül 2018 tarihi itibarıyla konsolide bazda takipteki kredilerinin tutarı 6,008 milyon TL (31 Aralık 2017 itibarıyla; 4,025 milyon TL)'dir. Takipteki kredilerinin toplam brüt kredilere oranı 30 Eylül 2018 tarihi itibarıyla %3,77 seviyesindedir (31 Aralık 2017 itibarıyla; %3,41). Türk bankacılık sektöründe bu oran 30 Eylül 2018 tarihi itibarıyla %3,22'tür (31 Aralık 2017 itibarıyla; %2,95).

Denizbank'ın sermaye yeterliliđi oranı 30 Eylül 2018 tarihi itibarıyla konsolide bazda %16,43 ve konsolide olmayan bazda %21,02'dir (31 Aralık 2017 itibarıyla; %15,30 ve %19,50). Türk bankacılık sektöründe bu oran 30 Eylül 2018 tarihi itibarıyla %18,08'dir (31 Aralık 2017 itibarıyla; %16,87).



6.2.1. Faaliyet gösterilen sektörler/pazarlar ve ihracının bu sektörlerdeki/pazarlardaki yeri ile avantaj ve dezavantajları hakkında bilgi: bölümünde verilen "Banka'nın faaliyet alanlarına göre önemli ürün/hizmetlerdeki pazar payı bilgileri" tablosu aşağıdaki şekilde değişmiştir.

Eski Şekil

Banka'nın faaliyet alanlarına göre önemli ürün/hizmetlerdeki pazar payı bilgileri aşağıdaki tablolarda verilmiştir:

31 Mart 2018 itibarıyla (Milyon TL)	Sektör ⁽¹⁾	Denizbank	Denizbank'ın Payı (%)
Aktif	3.375.253	169.378	5,0
Nakdi Kredi ⁽²⁾	2.174.340	419.234	5,5
Müşteri Mevduatı ⁽³⁾	1.786.560	415.708	6,5
Gayrimakdi Kredi	694.928	30.498	4,4
Tüketici Kredileri	407.322	47.043	4,2
Genel İhtiyaç Kredileri	206.419	42.849	6,2
Tasit Kredileri	7.232	499	2,8
Konut Kredileri	193.675	4.025	2,1
Kredi Kartı Kredileri	416.513	5.914	5,4
Şube Sayısı	14.547	708	6,1
ATM Sayısı	47.532	5.886	12,4
POS Sayısı ⁽⁴⁾	3.576.962	475.229	4,9
Kredi Kartı Sayısı ⁽⁴⁾	63.427.622	4.186.545	6,6
Takipteki Kredi Rasyosu	%2,9	%3,5	--
Sermaye Yeterliliği Rasyosu	%16,6	%14,8	--

(1) BK'nın Mart-2018 Dönemi verileri baz alınmıştır.

(2) Sektörün aktif büyüklüğü, şube ve ATM sayısı, rasyo verilerinde BDDK'nın katılım bankaları dahil tüm bankaların verilerini içeren Türk Bankacılık Sektörü Aylık Bülteni Mart-2018 verileri, nakdi ve gayrimakdi kredileri, tüketici kredileri, kredi kartı kredileri ve mevduat verilerinde BDDK'nın tüm bankaların verilerini içeren Türk Bankacılık Sektörü Haftalık Bülteni 30-Mart-2018 tarihli verileri baz alınmıştır. (<http://www.bddk.org.tr/Bultenler/Bulten.htm> adresinden haftalık verilerine 09-Mişan 2018'de, aylık verilerine 03-Mayıs-2018 tarihinde erişilmiştir.)

(3) 31 Mart-2018 tablolarında yer alan rakamlar TRFS 9'a uygun olarak hazırlanmıştır.

(4) Finansal kiralama ve faktoring alacakları dahildir.

(*) Bankalar mevduatı hariçtir.

Yeni Şekil

Banka'nın faaliyet alanlarına göre önemli ürün/hizmetlerdeki pazar payı bilgileri aşağıdaki tablolarda verilmiştir:

30 Eylül 2018 itibarıyla (Milyon TL)*	Sektör ⁽¹⁾	Denizbank	Denizbank'ın Payı (%)
Aktif	4.210.793	212.893	6,5
Nakdi Kredi ⁽²⁾	2.573.911	150.707	5,9
Müşteri Mevduatı ⁽³⁾	2.141.744	145.903	6,8
Gayrimakdi Kredi	889.698	37.938	4,3
Tüketici Kredileri	415.256	16.482	4,0
Genel İhtiyaç Kredileri	211.736	12.773	6,0
Tasit Kredileri	6.664	136	2,0
Konut Kredileri	196.855	4.025	2,0
Kredi Kartı Kredileri	131.131	6.529	5,0
Şube Sayısı	11.609	718	6,2
ATM Sayısı	48.209	6.300	13,1
POS Sayısı ⁽⁴⁾	4.183.503	158.112	3,8
Kredi Kartı Sayısı ⁽⁴⁾	65.492.457	4.424.531	6,8
Takipteki Kredi Rasyosu	%3,22	%3,77	--
Sermaye Yeterliliği Rasyosu	%18,08	%16,43	--

(1) BK'nın Eylül 2018 Dönemi verileri baz alınmıştır.

(2) Sektörün aktif büyüklüğü, şube ve ATM sayısı, rasyo verilerinde BDDK'nın katılım bankaları dahil tüm bankaların verilerini içeren Türk Bankacılık Sektörü Aylık Bülteni Eylül 2018 verileri, nakdi ve gayrimakdi kredileri, tüketici kredileri, kredi kartı kredileri ve mevduat verilerinde BDDK'nın tüm bankaların verilerini içeren Türk Bankacılık Sektörü Haftalık Bülteni 28 Eylül 2018 tarihli verileri baz alınmıştır. (<http://www.bddk.org.tr/Bultenler/Bulten.htm> adresinden haftalık verilerine 18 Ekim 2018'de, aylık verilerine 30 Ekim 2018 tarihinde erişilmiştir.)

(3) 30 Eylül 2018 tablolarında yer alan rakamlar TRFS 9'a uygun olarak hazırlanmıştır.

(4) Finansal kiralama ve faktoring alacakları dahildir.

(*) Bankalar mevduatı hariçtir.

DENİZBANK P.A.S.

22 Şubat 2019

DENİZ YATIRIM MENKUL DEĞERLER A.Ş.

Denizbank

31 Aralık 2017 itibarıyla (Milyon TL)	Sektör ⁽¹⁾	Denizbank	Denizbank'ın Payı (%)
Takipteki Kredi Rasyosu	%2,9	%3,4	--
Sermaye Yeterliliği Rasyosu	%146,9	%15,3	--

31 Mart 2017 itibarıyla (Milyon TL)	Sektör ⁽¹⁾	Denizbank	Denizbank'ın Payı (%)
Aktif	2.866.047	443.068	4,4
Nakdi Kredi*	1.814.356	102.726	5,7
Müşteri Mevduatı**	1.525.647	94.958	6,2
Gayri Nakdi Kredi	527.629	28.648	5,0
Tüketici Kredileri	352.497	14.119	4,0
Genel İhtiyac Kredileri	172.812	8.834	5,1
Tasit Kredileri	6.542	324	5,7
Konut Kredileri	472.843	4.945	2,8
Kredi Kartı Kredileri	102.668	5.256	5,1
Şube Sayısı	41.723	696	5,9
ATM Sayısı	43.648	4.916	44,3
POS Sayısı ⁽³⁾	3.618.164	204.848	5,6
Kredi Kartı Sayısı ⁽⁴⁾	59.405.429	3.622.843	6,1
Takipteki Kredi Rasyosu	%2,9	%3,5	--
Sermaye Yeterliliği Rasyosu	%146,9	%14,7	--

(1) BKK'nın Mart 2017 Dönemi verileri baz alınmıştır.

(2)Sektörün aktif büyüklüğü, şube ve ATM sayısı, rasyo verilerinde BDDK'nın katılım bankaları dahil tüm bankaların verilerini içeren Türk Bankacılık Sektörü Aylık Bülteni Mart 2017 verileri, nakdi ve gayri nakdi krediler, tüketici kredileri, kredi kartı kredileri ve mevduat verilerinde BDDK'nın tüm bankaların verilerini içeren Türk Bankacılık Sektörü Haftalık Bülteni 31 Mart 2017 tarihli verileri baz alınmıştır.

(http://www.bddk.org.tr/Bultenler/Bulten.htm adresinden haftalık verilerine Nisan 2017'de, aylık verileri 02 Mayıs 2017 tarihinde erişilmiştir.)

(*) Finansal kiralama ve faktoring alacakları dahildir.

(**) Bankalar mevduatı harçtır.

31 Aralık 2017 itibarıyla (Milyon TL)	Sektör ⁽¹⁾	Denizbank	Denizbank'ın Payı (%)
Takipteki Kredi Rasyosu	%2,95	%3,41	--
Sermaye Yeterliliği Rasyosu	%16,87	%15,30	--

30 Eylül 2017 itibarıyla (Milyon TL)	Sektör ⁽¹⁾	Denizbank	Denizbank'ın Payı (%)
Aktif	3.053.882	151.977	4,7
Nakdi Kredi*	1.972.144	108.894	5,5
Müşteri Mevduatı**	1.642.269	104.739	6,4
Gayri Nakdi Kredi	618.408	28.634	4,6
Tüketici Kredileri	384.986	15.531	4,0
Genel İhtiyac Kredileri	191.373	10.773	5,6
Tasit Kredileri	6.673	279	4,2
Konut Kredileri	186.940	4.478	2,4
Kredi Kartı Kredileri	110.612	5.834	5,3
Şube Sayısı	11.663	697	6,0
ATM Sayısı	46.821	5.195	11,1
POS Sayısı ⁽¹⁾	3.618.161	211.899	5,9
Kredi Kartı Sayısı ⁽⁴⁾	61.251.618	3.839.861	6,3
Takipteki Kredi Rasyosu	%3,04	%3,47	--
Sermaye Yeterliliği Rasyosu	%17,20	%15,34	--

(1) BKK'nın Eylül 2017 Dönemi verileri baz alınmıştır.

(2)Sektörün aktif büyüklüğü, şube ve ATM sayısı, rasyo verilerinde BDDK'nın katılım bankaları dahil tüm bankaların verilerini içeren Türk Bankacılık Sektörü Aylık Bülteni Eylül 2017 verileri, nakdi ve gayri nakdi krediler, tüketici kredileri, kredi kartı kredileri ve mevduat verilerinde BDDK'nın tüm bankaların verilerini içeren Türk Bankacılık Sektörü Haftalık Bülteni 29 Eylül 2017 tarihli verileri baz alınmıştır.

(http://www.bddk.org.tr/Bultenler/Bulten.htm adresinden haftalık verilerine 10 Ekim 2017'de, aylık verileri 30 Ekim 2017 tarihinde erişilmiştir.)

(*) Finansal kiralama ve faktoring alacakları dahildir.

(**) Bankalar mevduatı harçtır.

31 Aralık 2016 itibarıyla (Milyon TL)	Sektör ⁽¹⁾	Denizbank	Denizbank'ın Payı (%)
Takipteki Kredi Rasyosu	%3,2	%3,7	--
Sermaye Yeterliliği Rasyosu	%15,6	%14,7	--


31 Aralık 2016 itibarıyla (Milyon TL)	Sektör ⁽¹⁾	Denizbank	Denizbank'ın Payı (%)
Takipteki Kredi Rasyosu	%3,23	%3,74	--
Sermaye Yeterliliği Rasyosu	%15,57	%14,17	--

7 2 Şubat 2019

Denizbank'ın YATIRIM MENKUL DEĞERLER A.Ş. olarak faaliyet göstermektedir. Genel Kurul Kararı ile 31.12.2018 tarihi itibarıyla, YATIRIM MENKUL DEĞERLER A.Ş.'nin sermayesi 500.000.000 TL'dir.

IBD'nin 6.3. İhraççının rekabet konumuna ilişkin olarak yaptığı açıklamaların dayanacağı: bölümü aşağıdaki şekilde değişmiştir.

Eski Şekli	Yeni Şekli
<p>Sektör bilgileri BDDK'nın haftalık ve aylık raporları ile BKM raporlarından aşağıda verilen tarihlere ait verilerden temin edilmiştir:</p> <ul style="list-style-type: none">- 31 Mart 2018 tarihli veriler için; BDDK'nın 30 Mart 2018 tarihli tüm bankaların verilerini içeren Türk Bankacılık Sektörü Haftalık Bülteni (https://www.bddk.org.tr/Bultenler/Bulten.htm) ile Mart 2018 dönemine ait tüm bankaların verilerini içeren Türk Bankacılık Sektörü Aylık Bülteni verileri ile Mart 2018 BKM verileri,- 31 Aralık 2017 tarihli veriler için; BDDK'nın 29 Aralık 2017 tarihli tüm bankaların verilerini içeren Türk Bankacılık Sektörü Haftalık Bülteni ile Aralık 2017 dönemine ait tüm bankaların verilerini içeren Türk Bankacılık Sektörü Aylık Bülteni verileri ile Aralık 2017 tarihli BKM verileri,- 31 Mart 2017 tarihli veriler için; BDDK'nın 31 Mart 2017 tarihli tüm bankaların verilerini içeren Türk Bankacılık Sektörü Haftalık Bülteni ile Mart 2017 dönemine ait tüm bankaların verilerini içeren Türk Bankacılık Sektörü Aylık Bülteni verileri ile Mart 2017 tarihli BKM verileri,- 31 Aralık 2016 tarihli veriler için; BDDK'nın 30 Aralık 2016 tarihli tüm bankaların verilerini içeren Türk Bankacılık Sektörü Haftalık Bülteni ile Aralık 2016 dönemine ait tüm bankaların verilerini içeren Türk Bankacılık Sektörü Aylık Bülteni verileri ile Aralık 2016 tarihli BKM verileri.	<p>Sektör bilgileri BDDK'nın haftalık ve aylık raporları ile BKM raporlarından aşağıda verilen tarihlere ait verilerden temin edilmiştir:</p> <ul style="list-style-type: none">- 30 Eylül 2018 tarihli veriler için; BDDK'nın 28 Eylül 2018 tarihli tüm bankaların verilerini içeren Türk Bankacılık Sektörü Haftalık Bülteni (https://www.bddk.org.tr/bultenhaftalik) ile Eylül 2018 dönemine ait tüm bankaların verilerini içeren Türk Bankacılık Sektörü Aylık Bülteni verileri ile Eylül 2018 BKM verileri,- 31 Aralık 2017 tarihli veriler için; BDDK'nın 29 Aralık 2017 tarihli tüm bankaların verilerini içeren Türk Bankacılık Sektörü Haftalık Bülteni ile Aralık 2017 dönemine ait tüm bankaların verilerini içeren Türk Bankacılık Sektörü Aylık Bülteni verileri ile Aralık 2017 tarihli BKM verileri,- 30 Eylül 2017 tarihli veriler için; BDDK'nın 29 Eylül 2017 tarihli tüm bankaların verilerini içeren Türk Bankacılık Sektörü Haftalık Bülteni ile Eylül 2017 dönemine ait tüm bankaların verilerini içeren Türk Bankacılık Sektörü Aylık Bülteni verileri ile Eylül 2017 tarihli BKM verileri,- 31 Aralık 2016 tarihli veriler için; BDDK'nın 30 Aralık 2016 tarihli tüm bankaların verilerini içeren Türk Bankacılık Sektörü Haftalık Bülteni ile Aralık 2016 dönemine ait tüm bankaların verilerini içeren Türk Bankacılık Sektörü Aylık Bülteni verileri ile Aralık 2016 tarihli BKM verileri.



IBD'nin 7.1. İhracının dahil olduğu grup hakkında özet bilgi, grup şirketlerinin faaliyet konuları, ihracıyla olan ilişkileri ve ihracının grup içindeki yeri: bölümünün 2., 4., 8., 9., 10., 11. ve 12. paragrafları ile DFH Grubun konsolidasyon kapsamındaki bağlı ortaklıklarına* ilişkin bilgiler aşağıdaki şekilde değişmiştir.

Eski Şekli

1841'de kurulan Sberbank, çeşitlendirilmiş faaliyetleri olan, bireysel ve kurumsal müşterilerine Rusya da dahil olmak üzere 22 ülkede küresel ölçekte finansal hizmet sağlayan uluslararası ticari bir bankadır. Grubun müşteri sayısı 151 milyona ulaşmıştır. Sberbank Rusya'da 133 milyon bireysel müşteri ve 2-4 milyon kurumsal müşteri ile çalışmaktadır. Rusya bankacılık sektöründe aktif, mevduat ve kredi bakımından sırasıyla %29,3, %45,8 (bireysel mevduat) ve %40,9'lük (bireysel kredi) pazar paylarıyla lider konumda olan Sberbank, Rusya ekonomisinde önemli bir rol oynamaktadır.

Sberbank, hizmetlerini Rusya'nın en büyük bankacılık dağıtım kanalı olan yaklaşık 14,3 bin adetlik şube ağı ile sunmaktadır. Sberbank, sahip olduğu yaklaşık 26,3 bin ATM ve self-service terminalinden oluşan ATM ağıının yanında sırasıyla 26,4 milyon kullanıcı Sberbank Online internet bankacılığı ve 29,4 milyon kullanıcıya sahip olan Mobil Bank hizmetlerini içeren uzaktan erişimli kanallar yoluyla da bankacılık hizmetine katkı sağlamaktadır.

31-Mart-2018 itibarıyla Sberbank Grubunun resmi çalışan sayısı 304.997'dir (31 Aralık 2017: 310.277). DFHG 31-Mart-2018 itibarıyla 44.069 kişilik kadrosuyla Sberbank Grubu çalışanlarının %4,6'sını oluşturmaktadır.

31-Mart-2018 tarihli UFRS (Uluslararası Finansal Raporlama Standartları) verilerine göre Sberbank Grubunun aktif büyüklüğü 31 Aralık 2017 dönemine göre %4'lik artışla 27.267 milyar RUB olarak gerçekleşmiştir. DFHG'nin 31-Mart-2018 tarihi itibarıyla UFRS verilerine göre toplam konsolide aktiflerinin Sberbank Grubu aktif büyüklüğü içindeki payı %9'dur. Denizbank'ın 31-Mart-2018 itibarıyla UFRS verilerine göre kredileri ve müşteri mevduatının Sberbank Grubu içindeki payı da %9'dur. DFHG 31-Mart-2018 tarihi itibarıyla konsolide UFRS verilerine göre Sberbank'ın net karının %5'ini gerçekleştirmiştir (Kaynak: http://www.sberbank.com/common/img/uploaded/files/info/en/Word_Eng_10_2018en.pdf).

Yeni Şekli

1841'de kurulan Sberbank, çeşitlendirilmiş faaliyetleri olan, bireysel ve kurumsal müşterilerine Rusya da dahil olmak üzere 22 ülkede küresel ölçekte finansal hizmet sağlayan uluslararası ticari bir bankadır. Grubun müşteri sayısı 151 milyona ulaşmıştır. Sberbank Rusya'da 133 milyon bireysel müşteri ve 2,2 milyon kurumsal müşteri ile çalışmaktadır. Rusya bankacılık sektöründe aktif, mevduat ve kredi bakımından sırasıyla %30,1, %44,6 (bireysel mevduat) ve %41,5'lik (bireysel kredi) pazar paylarıyla (RAS Rusya Muhasebe Standartları'na göre hazırlanan 1 Eylül 2018 tarihi finansal tablolarına ve Rus Merkez Bankası'nın sektör verilerine göre) lider konumda olan Sberbank, Rusya ekonomisinde önemli bir rol oynamaktadır.

Sberbank, hizmetlerini Rusya'nın en büyük bankacılık dağıtım kanalı olan yaklaşık 14,2 bin adetlik şube ağı ile sunmaktadır. Sberbank, sahip olduğu yaklaşık 75 bin ATM ve self-service terminalinden oluşan ATM ağıının yanında sırasıyla 25 milyon kullanıcı Sberbank Online internet bankacılığı ve 30 milyon kullanıcıya sahip olan Mobil Bank hizmetlerini içeren uzaktan erişimli kanallar yoluyla da bankacılık hizmetine katkı sağlamaktadır.

30 Eylül 2018 itibarıyla Sberbank Grubunun resmi çalışan sayısı 296.103'tür (31 Aralık 2017: 310.277). DFHG 30 Eylül itibarıyla 13.910 kişilik kadrosuyla Sberbank Grubu çalışanlarının %4,7'sini oluşturmaktadır.

30 Eylül 2018 tarihli UFRS (Uluslararası Finansal Raporlama Standartları) verilerine göre Sberbank Grubunun aktif büyüklüğü 31 Aralık 2017 dönemine göre %8'lik artışla 29.248 milyar RUB olarak gerçekleşmiştir. DFHG'nin 30 Eylül 2018 tarihi itibarıyla UFRS verilerine göre toplam konsolide aktiflerinin Sberbank Grubu aktif büyüklüğü içindeki payı %8'dir. Denizbank'ın 30 Eylül 2018 itibarıyla UFRS verilerine göre kredileri ve müşteri mevduatının Sberbank Grubu içindeki payı da yaklaşık %8'dir. DFHG 30 Eylül 2018 tarihi itibarıyla konsolide UFRS verilerine göre Sberbank'ın net karının %3'ünü gerçekleştirmiştir (Kaynak: http://www.sberbank.com/common/img/uploaded/files/info/en/Word_Eng_10_2018en.pdf).

DEİZBANK A.Ş.



DEİZBANK A.Ş.
DENİZBANK A.Ş. YATIRIM MENKUL DEĞERLER A.Ş.
Nispetiye Mahallesi, Nispetiye Sok. No: 11, Beşiktaş/İstanbul

Denizbank Yatırım Menkul Değerler A.Ş. Genel Müdürü

Denizbank Yatırım Menkul Değerler A.Ş. Genel Müdürü

Denizbank Yatırım Menkul Değerler A.Ş. Genel Müdürü

Denizbank Yatırım Menkul Değerler A.Ş. Genel Müdürü

Denizbank Yatırım Menkul Değerler A.Ş. Genel Müdürü

Denizbank Yatırım Menkul Değerler A.Ş. Genel Müdürü

Denizbank Yatırım Menkul Değerler A.Ş. Genel Müdürü

Denizbank Yatırım Menkul Değerler A.Ş. Genel Müdürü

Denizbank Yatırım Menkul Değerler A.Ş. Genel Müdürü

Denizbank Yatırım Menkul Değerler A.Ş. Genel Müdürü

Denizbank Yatırım Menkul Değerler A.Ş. Genel Müdürü

Denizbank Yatırım Menkul Değerler A.Ş. Genel Müdürü

Denizbank Yatırım Menkul Değerler A.Ş. Genel Müdürü

Denizbank Yatırım Menkul Değerler A.Ş. Genel Müdürü

Denizbank Yatırım Menkul Değerler A.Ş. Genel Müdürü

Denizbank Yatırım Menkul Değerler A.Ş. Genel Müdürü

Denizbank Yatırım Menkul Değerler A.Ş. Genel Müdürü

Denizbank Yatırım Menkul Değerler A.Ş. Genel Müdürü

Denizbank Yatırım Menkul Değerler A.Ş. Genel Müdürü

Denizbank Yatırım Menkul Değerler A.Ş. Genel Müdürü

Denizbank Yatırım Menkul Değerler A.Ş. Genel Müdürü

Denizbank Yatırım Menkul Değerler A.Ş. Genel Müdürü

Denizbank Yatırım Menkul Değerler A.Ş. Genel Müdürü

Denizbank Yatırım Menkul Değerler A.Ş. Genel Müdürü

Denizbank Yatırım Menkul Değerler A.Ş. Genel Müdürü

Denizbank Yatırım Menkul Değerler A.Ş. Genel Müdürü

Denizbank Yatırım Menkul Değerler A.Ş. Genel Müdürü

Denizbank Yatırım Menkul Değerler A.Ş. Genel Müdürü

Denizbank Yatırım Menkul Değerler A.Ş. Genel Müdürü

Denizbank Yatırım Menkul Değerler A.Ş. Genel Müdürü

Denizbank Yatırım Menkul Değerler A.Ş. Genel Müdürü

Denizbank Yatırım Menkul Değerler A.Ş. Genel Müdürü

Denizbank Yatırım Menkul Değerler A.Ş. Genel Müdürü

Denizbank Yatırım Menkul Değerler A.Ş. Genel Müdürü

Denizbank Yatırım Menkul Değerler A.Ş. Genel Müdürü

Denizbank Yatırım Menkul Değerler A.Ş. Genel Müdürü

Denizbank Yatırım Menkul Değerler A.Ş. Genel Müdürü

Denizbank Yatırım Menkul Değerler A.Ş. Genel Müdürü

Denizbank Yatırım Menkul Değerler A.Ş. Genel Müdürü

Denizbank Yatırım Menkul Değerler A.Ş. Genel Müdürü

Denizbank Yatırım Menkul Değerler A.Ş. Genel Müdürü

Denizbank Yatırım Menkul Değerler A.Ş. Genel Müdürü

Denizbank Yatırım Menkul Değerler A.Ş. Genel Müdürü

Denizbank Yatırım Menkul Değerler A.Ş. Genel Müdürü

Denizbank Yatırım Menkul Değerler A.Ş. Genel Müdürü

Denizbank Yatırım Menkul Değerler A.Ş. Genel Müdürü

Denizbank Yatırım Menkul Değerler A.Ş. Genel Müdürü

Denizbank Yatırım Menkul Değerler A.Ş. Genel Müdürü

Denizbank Yatırım Menkul Değerler A.Ş. Genel Müdürü

Denizbank Yatırım Menkul Değerler A.Ş. Genel Müdürü

Denizbank Yatırım Menkul Değerler A.Ş. Genel Müdürü

Denizbank Yatırım Menkul Değerler A.Ş. Genel Müdürü

Denizbank Yatırım Menkul Değerler A.Ş. Genel Müdürü

Denizbank Yatırım Menkul Değerler A.Ş. Genel Müdürü

Denizbank Yatırım Menkul Değerler A.Ş. Genel Müdürü

Denizbank Yatırım Menkul Değerler A.Ş. Genel Müdürü

Denizbank Yatırım Menkul Değerler A.Ş. Genel Müdürü

Denizbank Yatırım Menkul Değerler A.Ş. Genel Müdürü

Denizbank Yatırım Menkul Değerler A.Ş. Genel Müdürü

Denizbank Yatırım Menkul Değerler A.Ş. Genel Müdürü

Denizbank Yatırım Menkul Değerler A.Ş. Genel Müdürü

Denizbank Yatırım Menkul Değerler A.Ş. Genel Müdürü

Denizbank Yatırım Menkul Değerler A.Ş. Genel Müdürü

Denizbank Yatırım Menkul Değerler A.Ş. Genel Müdürü

Denizbank Yatırım Menkul Değerler A.Ş. Genel Müdürü

Denizbank Yatırım Menkul Değerler A.Ş. Genel Müdürü

Denizbank Yatırım Menkul Değerler A.Ş. Genel Müdürü

Denizbank Yatırım Menkul Değerler A.Ş. Genel Müdürü

Denizbank Yatırım Menkul Değerler A.Ş. Genel Müdürü

Denizbank Yatırım Menkul Değerler A.Ş. Genel Müdürü

Denizbank Yatırım Menkul Değerler A.Ş. Genel Müdürü

Denizbank Yatırım Menkul Değerler A.Ş. Genel Müdürü

Denizbank Yatırım Menkul Değerler A.Ş. Genel Müdürü

Denizbank Yatırım Menkul Değerler A.Ş. Genel Müdürü

Denizbank Yatırım Menkul Değerler A.Ş. Genel Müdürü

Denizbank Yatırım Menkul Değerler A.Ş. Genel Müdürü

Denizbank Yatırım Menkul Değerler A.Ş. Genel Müdürü

Denizbank Yatırım Menkul Değerler A.Ş. Genel Müdürü

Denizbank Yatırım Menkul Değerler A.Ş. Genel Müdürü

Denizbank Yatırım Menkul Değerler A.Ş. Genel Müdürü

Denizbank Yatırım Menkul Değerler A.Ş. Genel Müdürü

Denizbank Yatırım Menkul Değerler A.Ş. Genel Müdürü

Denizbank Yatırım Menkul Değerler A.Ş. Genel Müdürü

Denizbank Yatırım Menkul Değerler A.Ş. Genel Müdürü

Denizbank Yatırım Menkul Değerler A.Ş. Genel Müdürü

Denizbank Yatırım Menkul Değerler A.Ş. Genel Müdürü

Denizbank Yatırım Menkul Değerler A.Ş. Genel Müdürü

Denizbank Yatırım Menkul Değerler A.Ş. Genel Müdürü

Denizbank Yatırım Menkul Değerler A.Ş. Genel Müdürü

Sberbank, PAS (Rusya Muhasebe Standartları'na göre hazırlanan 1 Mart 2018 tarihi finansal tablolarına ve Rus Merkez Bankası'nın sektör verilerine göre) bireysel kredilerde %40,9, bireysel mükseri mevduatında ise %45,8 pazar payına sahiptir.

Sberbank'ın konsolide özkaynakları 31 Mart 2018 itibarıyla, 31 Aralık 2017 dönemine göre %4,3'lük artış ile 3.584 milyar Ruble'ye yükselirken, Sermaye Yeterlilik Oranı %166 olarak gerçekleşmiştir.

Denizbank hisselerinin %99,85'ine sahip olan Sberbank of Russia'nın 31 Mart 2018 tarihi itibarıyla sermaye yapısı aşağıdaki gibidir:

Uyvanı	Pay Oranları
Central Bank of Russia (Rusya Merkez Bankası)*	%50,00
Halka Açık Kısım	%50,00
Toplam	%100,00

*Rusya Merkez Bankası Sberbank of Russia'da, adi ve imtiyazlı olmak üzere toplam 22.586.948.000 adet pay içinde %50,0 +1 adet paya sahiptir (21.586.948.000 adet adi paylar içindeki oranı %52,3'tür).

<https://www.sberbank.com/common/img/uploaded/files/info/ifs2018/en/sberba nk-ifs9m2018eng.pdf>.

Sberbank'ın konsolide özkaynakları 30 Eylül 2018 itibarıyla, 31 Aralık 2017 dönemine göre %6,5'lik artış ile 3.661 milyar Ruble'ye yükselirken, Sermaye Yeterlilik Oranı %15,2 olarak gerçekleşmiştir.

Denizbank hisselerinin %99,85'ine sahip olan Sberbank of Russia'nın 30 Eylül 2018 tarihi itibarıyla sermaye yapısı aşağıdaki gibidir:

Uyvanı	Pay Oranları
Central Bank of Russia (Rusya Merkez Bankası)*	%50,00
Halka Açık Kısım	%50,00
Toplam	%100,00

*Rusya Merkez Bankası Sberbank of Russia'da, adi ve imtiyazlı olmak üzere toplam 22.586.948.000 adet pay içinde %50,0 +1 adet paya sahiptir (21.586.948.000 adet adi paylar içindeki oranı %52,3'tür).

22 Mayıs 2018 tarihinde yapılan özel durum açıklaması ile Emirates NBD Bank PJSC (Emirates NBD) ve Sberbank, Sberbank'ın sahibi olduğu Denizbank'ın hisselerinin %99,85'inin Emirates NBD'ye satışı konusunda kesin bir sözleşme imzaladıklarını duyurmuştur. İşlemin tamamlanmasıyla birlikte, Sberbank'ın Denizbank'daki hissedarlığı sona erecektir.

Emirates NBD, bölgenin önde gelen bankacılık grubudur. 30 Eylül 2018 itibarıyla grubun aktif büyüklüğü 134 milyar USD seviyesine ulaşmıştır. Birleşik Arap Emirlikleri'nde önemli bir perakende bankacılık ağına sahip olan Grup, tüm mali işlemlerinin ve taleplerinin %90'ından fazlasının şube dışından gerçekleştirilmesiyle, global dijital bankacılık alanında kilit bir oyuncu konumundadır.

İşlemin kapanışı, Türkiye, Rusya ve Birleşik Arap Emirlikleri'nin ve Denizbank'ın faaliyet gösterdiği diğer ülkelerin düzenleyici kuruluşlarının onayına tabidir. Yasal onaylara ilişkin süreç, Türkiye, Avusturya ve Birleşik Arap Emirlikleri'ndeki düzenleyici kuruluşlara ilişkin başvuruların yapılmasıyla devam etmektedir.


DENİZBANK A.Ş.
GENEL MÜDÜRÜ




DENİZBANK A.Ş.
GENEL MÜDÜRÜ

DFH Grubun konsolidasyon kapsamındaki bağı ortaklıklarına* ilişkin bilgiler 31 Mart 2018 itibarıyla aşağıda verilmiştir:

Unvanı	Adres/Şehir/ Ülke)	Ana ortaklık Bankam n Pay Oranı(%)	Diğer Ortakların Pay Oranı (%) (**)	Konsolidasyon Yöntemi
1 Denizbank AG	Viyana/Avusturya	100	--	Tam Konsolidasyon
2 Eurodeniz International Banking Unit Ltd.	Lefkoşa / Kıbrıs	100	--	Tam Konsolidasyon
3 Deniz Yatırım Menkul Kıymetler A.Ş.	İstanbul / Türkiye	100	--	Tam Konsolidasyon
4 JSC Denizbank Moskova	Moskova / Rusya	49	51	Tam Konsolidasyon
5 Deniz Portföy Yönetimi A.Ş.	İstanbul / Türkiye	--	100	Tam Konsolidasyon
6 Deniz Finansal Kiralama A.Ş.	İstanbul /Türkiye	49	51	Tam Konsolidasyon
7 Deniz Faktoring A.Ş.	İstanbul /Türkiye	100	--	Tam Konsolidasyon
8 Deniz Gayrimenkul Yatırım Ortaklığı A.Ş.	İstanbul / Türkiye	--	91	Tam Konsolidasyon
9 CR Erdberg Ems GmbH & Co KG	Viyana/Avusturya	--	100	Tam Konsolidasyon

(*) Bankamızın bağı ortaklığı olmamakla birlikte %100 kontrol gücüne sahip olduğu "Yapılandırılmış İşletme ("the Structured Entity")" olan DFS Funding Corp. da konsolidasyon kapsamına alınmıştır.

(**) Banka risk grubu pay oranını göstermektedir.

DFH Grubun konsolidasyon kapsamındaki bağı ortaklıklarına* ilişkin bilgiler 30 Eylül 2018 itibarıyla aşağıda verilmiştir:

Unvanı	Adres/Şehir/ Ülke)	Ana ortaklık Bankam n Pay Oranı(%)	Diğer Ortakların Pay Oranı (%) (**)	Konsolidasyon Yöntemi
1 Denizbank AG	Viyana/Avusturya	100	--	Tam Konsolidasyon
2 Eurodeniz International Banking Unit Ltd.	Lefkoşa / Kıbrıs	100	--	Tam Konsolidasyon
3 Deniz Yatırım Menkul Kıymetler A.Ş.	İstanbul / Türkiye	100	--	Tam Konsolidasyon
4 JSC Denizbank Moskova	Moskova / Rusya	49	51	Tam Konsolidasyon
5 Deniz Portföy Yönetimi A.Ş.	İstanbul / Türkiye	--	100	Tam Konsolidasyon
6 Deniz Finansal Kiralama A.Ş.	İstanbul /Türkiye	49	51	Tam Konsolidasyon
7 Deniz Faktoring A.Ş.	İstanbul /Türkiye	100	--	Tam Konsolidasyon
8 Deniz Gayrimenkul Yatırım Ortaklığı A.Ş.	İstanbul / Türkiye	--	91	Tam Konsolidasyon
9 CR Erdberg Ems GmbH & Co KG	Viyana/Avusturya	--	100	Tam Konsolidasyon

(*) Bankamızın bağı ortaklığı olmamakla birlikte %100 kontrol gücüne sahip olduğu "Yapılandırılmış İşletme ("the Structured Entity")" olan DFS Funding Corp. da konsolidasyon kapsamına alınmıştır.

(**) Banka risk grubu pay oranını göstermektedir.

IBD'nin 7.1. İhracının dahil olduğu grup hakkında özet bilgi, grup şirketlerinin faaliyet konuları, ihracıyla olan ilişkileri ve ihracının grup içindeki yeri: bölümünün Denizbank AG (Viyana): metninin 2. paragrafı aşağıdaki şekilde değişmiştir.

Eski Şekil

DenizBank AG yurt dışındaki pek çok Türk vatandaşına da bireysel bankacılık hizmeti sunmaktadır. Yaygın şube ağı sayesinde birikimler için tercih edilen bir banka olmaktadır. 31-Mart-2018 itibarıyla müşteri mevduatı 9,2 milyar Avro büyüklüğe ulaşmıştır. Bu tutar Denizbank Finansal Hizmetler Grubu'nun yabancı para cinsinden mevduatının %62'sini oluşturmaktadır.

Yeni Şekil

DenizBank AG yurt dışındaki pek çok Türk vatandaşına da bireysel bankacılık hizmeti sunmaktadır. Yaygın şube ağı sayesinde birikimler için tercih edilen bir banka olmaktadır. 30 Eylül 2018 itibarıyla müşteri mevduatı 9,4 milyar Avro büyüklüğe ulaşmıştır. Bu tutar Denizbank Finansal Hizmetler Grubu'nun yabancı para cinsinden mevduatının %62'sini oluşturmaktadır.

DENİZBANK A.Ş.
Denizbank A.Ş. Genel Müdürü

27 Şubat 2019

DENİZ YATIRIM MENKUL KİYMETLER A.Ş.
Deniz Yatırım Menkul Kıymetler A.Ş. Genel Müdürü

IBD'nin 7.1. İhracının dahil olduğu grup hakkında özet bilgi, grup şirketlerinin faaliyet konuları, ihracıyla olan ilişkileri ve ihracının grup içindeki yeri: bölümünün Deniz Portföy Yönetimi: metninin 2. paragrafı aşağıdaki şekilde değişmiştir.

Eski Şekil

Yatırımcıların değişik risk tercihi ve getiri beklentilerine göre farklılaştırılmış stratejiye sahip 22 adet yatırım fonu Deniz Portföy tarafından yönetilmektedir.

Yeni Şekil

Yatırımcıların değişik risk tercihi ve getiri beklentilerine göre farklılaştırılmış stratejiye sahip 28 adet yatırım fonu Deniz Portföy tarafından yönetilmektedir.

IBD'nin 7.1. İhracının dahil olduğu grup hakkında özet bilgi, grup şirketlerinin faaliyet konuları, ihracıyla olan ilişkileri ve ihracının grup içindeki yeri: bölümünün Deniz Finansal Kiralama: ve Deniz Faktoring: metinleri aşağıdaki şekilde değişmiştir.

Eski Şekil

Deniz Finansal Kiralama: 1997 yılında leasing işlemleri yapmak için kurulmuş olup, tüm sektörlerde faaliyet göstermektedir. Müşterilerine her türlü yatırım malının finansmanında döviz ve Türk Lirası cinsinden orta ve uzun vadeli finansman olanakları sunmaktadır. Deniz Finansal Kiralama'nın müşterilerine vermiş olduğu kredilerin Banka'nın konsolide kredileri içindeki payı 31-Mart 2018 itibarıyla %2,2'dir.

Yeni Şekil

Deniz Finansal Kiralama: 1997 yılında leasing işlemleri yapmak için kurulmuş olup, tüm sektörlerde faaliyet göstermektedir. Müşterilerine her türlü yatırım malının finansmanında döviz ve Türk Lirası cinsinden orta ve uzun vadeli finansman olanakları sunmaktadır. Deniz Finansal Kiralama'nın müşterilerine vermiş olduğu kredilerin Banka'nın konsolide kredileri içindeki payı 30 Eylül 2018 itibarıyla %2,2'dir.

Deniz Faktoring: DenizFaktoring, 1998 yılında işletme, ticari, kurumsal ve kamu bankacılığı segmentlerindeki müşterilerine yurtiçi ve uluslararası faktoring hizmetleri sunmak için kurulmuştur. Tahsilat Yönetimi Sistemi ile yurtiçi ve yurtdışı faktoring hizmetlerinin yanı sıra tahsilatını şirket dışına çıkarmak isteyen kurumsal firmalara da hizmet vermektedir. Deniz Faktoring'in faktoring alacaklarının 31-Mart-2018 itibarıyla Banka'nın konsolide kredileri içindeki payı %4,8'dir.

Deniz Faktoring: DenizFaktoring, 1998 yılında işletme, ticari, kurumsal ve kamu bankacılığı segmentlerindeki müşterilerine yurtiçi ve uluslararası faktoring hizmetleri sunmak için kurulmuştur. Tahsilat Yönetimi Sistemi ile yurtiçi ve yurtdışı faktoring hizmetlerinin yanı sıra tahsilatını şirket dışına çıkarmak isteyen kurumsal firmalara da hizmet vermektedir. Deniz Faktoring'in faktoring alacaklarının 30 Eylül 2018 itibarıyla Banka'nın konsolide kredileri içindeki payı %1,6'dır.

IBD'nin 8.1. Bağımsız denetimden geçmiş son finansal tablo döneminden itibaren ihracının finansal durumu ile faaliyetlerinde olumsuz bir değişiklik olmadığına ilişkin beyan: bölümü aşağıdaki şekilde değişmiştir.

Eski Şekil

Son finansal tablo (31.03.2018) tarihinden itibaren Denizbank'ın finansal durumu ve faaliyetlerinde olumsuz bir değişiklik olmamıştır. Son finansal tablo tarihinden itibaren Denizbank'ın finansal durumunda ve faaliyetlerinde olumsuz bir değişiklik olmadığına ilişkin Bankamız tarafından 13.07.2018 tarihli beyan Sermaye Piyasası Kuruluna verilmiştir.

Yeni Şekil

Son finansal tablo (30.09.2018) tarihinden itibaren Denizbank'ın finansal durumu ve faaliyetlerinde olumsuz bir değişiklik olmamıştır. Son finansal tablo tarihinden itibaren Denizbank'ın finansal durumunda ve faaliyetlerinde olumsuz bir değişiklik olmadığına ilişkin Bankamız tarafından 21.02.2019 tarihli beyan Sermaye Piyasası Kuruluna verilmiştir.



Deniz Yatırım Menkul Değerler A.Ş. logo and signature.

Deniz Yatırım Menkul Değerler A.Ş. logo and signature.

İBD'nin 8.2. İhracının beklentilerini önemli ölçüde etkileyebilecek eğilimler, belirsizlikler, talepler, taahhütler veya olaylar hakkında bilgiler: bölümü aşağıdaki şekilde değişmiştir.

Eski Şekil

2016 yılı ortasından itibaren yine kazanan küresel ekonomi, 2017 yılında %3,8 büyüyerek 2011 yılından bu yana en güçlü büyümeyi kaydetmiştir. Gelişmiş ülkelerde yatırımların artması, gelişmekte olan Asya ülkelerinde güçlü büyümenin devam etmesi ve gelişmekte olan Avrupa ve emtia ihracatçı ülkelerdeki toparlanma sayesinde senkronize büyümenin hakim olduğu bu dönemde, dünya ticareti de belirgin artış göstermiştir. 2017 yılında küresel piyasalarda oynaklık tarihi düşük seviyelerde seyrederken, gelişmekte olan ülkelerin (GÜJ) risk priminde azalma, GÜJ'lere fon girişi ve GÜJ yaptıklarında olumlu seyrin devam etmiştir. 2017 yılındaki güçlü küresel büyümenin 2018 ve 2019 yıllarında devam etmesi (Beklenti: %3,9, IMF) beklenirken, artan korumacılık eğilimi, politik belirsizlikler ve sıkışan finansman koşulları küresel ekonomik görünüm üzerinde aşağı yönlü risk oluşturmaktadır. ABD ve AB'de enflasyonun merkez bankalarının hedeflerine yakışması ile ABD Merkez Bankası Fed'in kademeli faiz artırımlarını hızlandırması ve Avrupa Merkez Bankası'nın 2018 yılı sonunda parasal genişlemeyi senalandıracağı açıklaması, gelişmekte olan piyasalara fon akışları ve dış finansman ihtiyacı yüksek ülkeler üzerindeki riskleri çoğaltırken, ABD Başkanı Trump'ın Çin'e uyguladığı gümrük vergileri ile uluslararası ticarete yükselen tahşiyon da gelişmekte olan ülke yaptıklarında oynaklığı artırmaktadır.

2010-2015 döneminde yıllık ortalama %7,4 büyüyen Türkiye ekonomisi, 2016 yılının üçüncü çeyreğinde başarısız darbe girişiminin yarattığı politik belirsizlikler nedeniyle 2009 yılı üçüncü çeyreğinden sonra ilk kez daralma kaydetmiş; 2016 yılında Türkiye ekonomisinde büyüme %3,2'ye gerilemiştir. 2016 yılı üçüncü çeyreğindeki daralmanın ardından 2017 yılında alınan makro ihtiyati önlemlerde sağlanan rahatlama, 2017 yılında 250 milyar TL limitli kredi Garanti Fonu'nun devreye girmesi ve talep artırmacı mali teşviklerin etkisiyle ekonomi hızlı bir toparlanma kaydetmiş; 2017 yılı ve 2018 yılı ilk çeyrekte Türkiye ekonomisi, %7,4 büyüme ile gelişmekte olan ülkeler arasında en hızlı büyüyen ekonomi olmuştur. 2018 yılının ikinci yarısından itibaren para ve maliye politikasındaki sıkılaşma ile büyümenin kademeli olarak yavaşlayarak potansiyel büyüme hızına yakışması beklenmektedir.

Yeni Şekil

2018 yılında küresel büyüme Avrupa ekonomilerindeki yavaşlama, uluslararası ticaret hacminin daralması, finansal koşullardaki sıkılaşma ve bazı gelişmekte olan ülkelerdeki yüksek oynaklık sebebiyle sınırlı yavaşlama kaydetmiş, ancak güçlü seyrini korumuştur (2018 Beklenti: %3,7 IMF). ABD ve AB'de enflasyonun merkez bankalarının hedeflerine yakışması ile ABD Merkez Bankası Fed 2018'de dört kez faiz artırımına gitmiş ve Avrupa Merkez Bankası 2018 sonunda parasal genişlemeyi sonlandırmıştır.

2019 yılında, gelişmiş ülkelerde büyümenin potansiyel seviyesine yakınsaması, bazı gelişmekte olan ülkelerde ekonomik aktivitenin gecici olarak zayıflaması ve Çin ekonomisinde yavaşlamanın devam etmesiyle küresel büyümenin %3,5'e gerilemesi beklenmektedir. Buna ek olarak, ABD ve Çin arasındaki ticaret anlaşmazlıkları, Brexit'in de içinde bulunduğu politik riskler, finansal piyasalarda yüksek oynaklık ve Çin ekonomisinde yavaşlamanın beklenenden daha hızlı gerçekleşmesi ihtimali ekonomik görünüm üzerinde aşağı yönlü risk oluşturmaktadır. Finansal piyasalardaki fiyatlamalar, gelişmiş ülke merkez bankalarının 2019 yılında parasal sıkılaşmaya ara vereceğine işaret etmekte olup, gelişmekte olan ülkelere fon girişini desteklemektedir.

Türkiye ekonomisi 2018 yılının ilk yarısında yıllık %6,4 ile güçlü büyüme performansı sergilemiştir. Ancak yılın ikinci yarısında finansal piyasalardaki yüksek oynaklık enflasyonun ve piyasa faizlerinin artmasını beraberinde getirerek tüketim ve yatırım harcamalarında yavaşlamaya neden olmuştur. 2018 üçüncü çeyrekte yıllık %1,6 büyüyen Türkiye ekonomisindeki yavaşlama, dördüncü çeyrekte belirginleşmiştir. 2019 yılının ikinci yarısında itibaren finansal koşullardaki rahatlama ile ekonomik aktivitede toparlanma öngörülmektedir.

12 Şubat 2019

GENEL MÜDÜR

DİŞİŞİ YATIRIM
KURUMSAL İZLENLERİ
AB

2018 yılının ilk yarısında artan jeopolitik riskler ve politik belirsizlikler, Türk Lirası'nın gelişmekte olan ülke para birimlerinden negatif ayrışmasına yol açmıştır. 2018 yılının ilk yarısında Türk Lirasındaki %17 değer kaybının 2017 yılı başından bu yana devam eden güçlü iç talep ile birleşmesiyle, 2016 sonunda %8,5 olan yıllık enflasyon 2018 Haziran ayı sonunda %15,4 ile 2004 yılından bu yana en yüksek seviyeye ulaşmıştır. Enflasyondaki yüksek seviyeler ve fiyatlamaya davranışlarındaki bozulma riski sebebiyle Türkiye Cumhuriyet Merkez Bankası (TCMB) 2018 yılında fonlama faiz oranını 500 baz puan artırarak %17,75'e yükseltirken, para politikası geçişinde de sadeliklemeye gitmiştir. Önlümlüdeki dönemde TCMB'nin sıkı para politikası duruşunu sürdürmesi öngörülmekte olup, kur geçişkenliği ve talep yönlü baskıların da azatması ile enflasyonun kademeli olarak gerilemesi beklenmektedir.

2017 yılı ve 2018 yılının ilk yarısında enerji fiyatlarındaki artış ve net altın ithalatındaki döngüsel yükselişin de etkisiyle Türkiye'nin cari açığı belirgin artış göstermiş, cari açık/GSYH oranı 2016 sonunda %3,8'ten 2018 yılı ilk çeyreği sonunda %6,3'e yükselmiştir. Ekonomik aktivitedeki yavaşlama ile çekirdek cari açık üzerindeki iç talep tabanlı baskı ve enerji fiyatlarındaki artışın enerji açığı üzerindeki etkisinin azatılması, bunlarla birlikte ihracat ve turizm gelirlerinin desteği ile cari açığta yılın ikinci yarısından itibaren kademeli gerileme öngörülmektedir.

Ekonomik büyümenin sağlanması için 2017 ve 2018 yıllarında maliye politikasında ölçülü gevşeme öngörülmüş, Orta Vadeli Plan'daki hedeflere paralel olarak 2016 sonunda %1,1 olan bütçe açığı Mayıs 2018'de %1,7'ye yükselmiştir. Genişleyici maliye politikasına rağmen Türkiye'nin bütçe açığı %3,0 olan Maastricht kriterinin altında kalmakta ve net kamu borcu/GSYH oranı %8,4 ile düşük seviyesini korumaktadır.

Yukarıda detaylı bir şekilde değinilen; Banka'nın faaliyetlerine etki edebilecek yerel ve global düzeydeki ekonomik, jeopolitik ve politik belirsizlikler ve olaylara ilave olarak hissedar değişikliği süreci de Banka özelinde dikkate alınması gereken olaylar arasındadır. Sürece ilişkin özete aşağıdaki gibidir:

22 Mayıs 2018 tarihinde yapılan özel durum açıklaması ile Emirates NBD Bank PJSC (Emirates NBD) ve Sberbank, Sberbank'ın sahibi olduğu Denizbank'ın hisselerinin %99,85'inin Emirates NBD'ye satışı konusunda kesin bir sözleşme imzalandıklarını duyurmuştur. İşlemin tamamlanmasıyla birlikte, Sberbank'ın Denizbank'daki hissedarlığı sona erecektir.

2017 yılı ve 2018 yılının ilk yarısında enerji fiyatlarındaki artış ve net altın ithalatındaki döngüsel yükselişin de etkisiyle Türkiye'nin cari açığı artmış, cari açık/GSYH oranı %7,3'e kadar yükselmiştir. 2018'in ikinci yarısında ise iç talepteki yavaşlamanın yanı sıra güçlü dış talebin ihracat ve turizmi desteklemesiyle cari açık hızlı bir gerileme eğilimine girmiştir. 2019'un ilk yarısında da ekonomide dengelenme sürecinin devam etmesiyle cari açık/GSYH oranının %3'ün altına inmesi beklenmektedir.

2018 yılında TE'nin USD karşısında %28 değer kaybetmesiyle yıllık enflasyon %20,3 seviyesine yükselmiştir. Fiyatlamaya davranışlarındaki bozulmaya karşın Türkiye Cumhuriyet Merkez Bankası (TCMB) da ayrılmış ortalamaya fonlama faizini ikinci çeyrekte 500 baz puan, üçüncü çeyrekte de 625 baz puan artırarak %24'e yükseltmiştir. TCMB'nin enflasyon görünümünde belirgin bir iyileşme sağlanana kadar para politikasındaki sıkı duruşunu sürdürmesi, enflasyonun 2019'un ikinci yarısından itibaren kalıcı bir düşüş eğilimine girerek %14,6'ya gerilemesi öngörülmektedir (TCMB).

Ekonomik büyümenin desteklenmesi için 2017 ve 2018 yıllarında maliye politikasında ölçülü gevşeme sağlanmış, Yeni Ekonomi Planı'ndaki hedefe paralel olarak 2018'de bütçe açığı/GSYH oranı %1,9 olarak gerçekleşmiştir. 2019'da ek tasarruflar ve gelir artırıcı tedbirler ile bütçe disiplininin sürdürülmesi planlanmakta olup, bütçe açığı/GSYH oranının %2'nin altında kalması ve faiz dışı fazla/GSYH oranının %0,8'e çıkarılması hedeflenmektedir. 2017 ve 2018 yıllarındaki genişleyici maliye politikasına rağmen Türkiye'nin bütçe açığı %3,0 olan Maastricht kriterinin altında kalmakta ve net kamu borcu/GSYH oranı %13,7 ile düşük seviyesini korumaktadır.

Yukarıda detaylı bir şekilde değinilen; Banka'nın faaliyetlerine etki edebilecek yerel ve global düzeydeki ekonomik, jeopolitik ve politik belirsizlikler ve olaylara ilave olarak hissedar değişikliği süreci de Banka özelinde dikkate alınması gereken olaylar arasındadır. Sürece ilişkin özete aşağıdaki gibidir:

22 Mayıs 2018 tarihinde yapılan özel durum açıklaması ile Emirates NBD Bank PJSC (Emirates NBD) ve Sberbank, Sberbank'ın sahibi olduğu Denizbank'ın hisselerinin %99,85'inin Emirates NBD'ye satışı konusunda kesin bir sözleşme imzalandıklarını duyurmuştur. İşlemin tamamlanmasıyla birlikte, Sberbank'ın Denizbank'daki hissedarlığı sona erecektir.

Denizbank A.Ş.
Denizbank A.Ş. Genel Müdürü

12 Şubat 2019

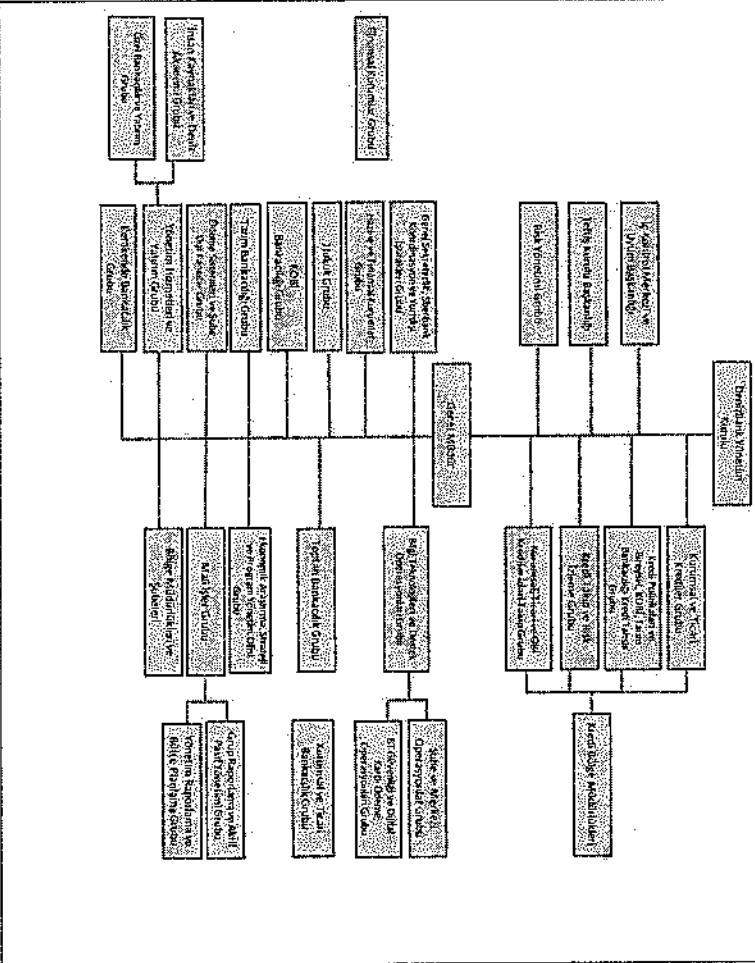
Deniz Yatırım Menkul Değerler A.Ş.
Denizbank A.Ş. Genel Müdürü

~~İşlemin kapanışı, Türkiye, Rusya ve Birleşik Arap Emirlikleri'nin ve Denizbank'ın faaliyet gösterdiği diğer ülkelerin düzenleyici kuruluşlarının onayına tabidir. Süreç devam etmekte olup, işlemin 2018 yılı içinde tamamlanması beklenmektedir.~~


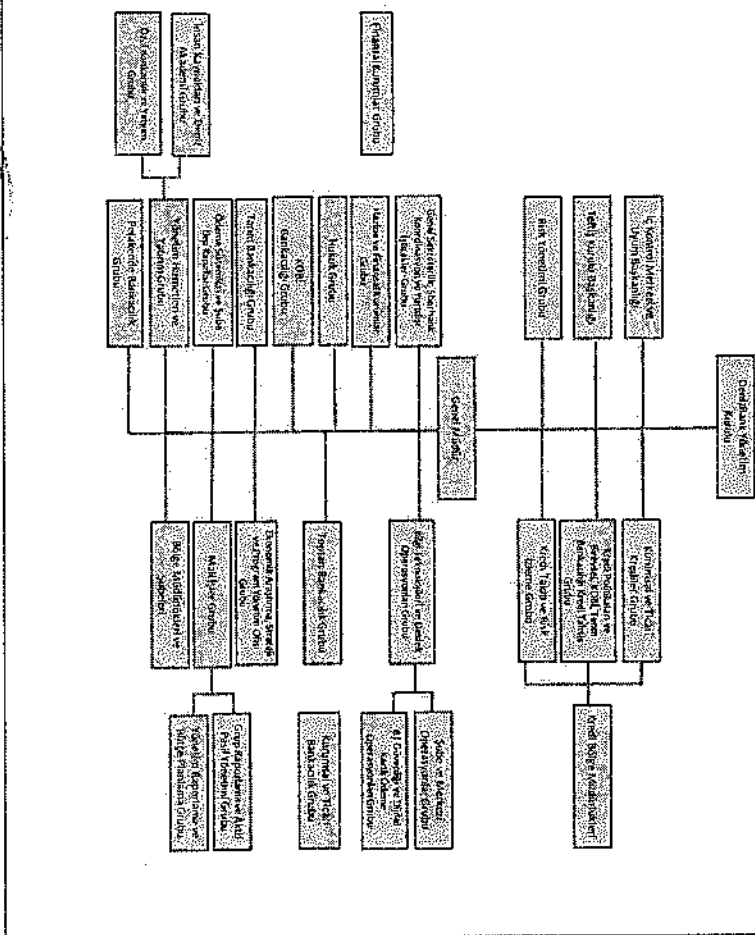
İşlemin kapanışı, Türkiye, Rusya ve Birleşik Arap Emirlikleri'nin ve Denizbank'ın faaliyet gösterdiği diğer ülkelerin düzenleyici kuruluşlarının onayına tabidir. Yasal onaylara ilişkin süreç, Türkiye, Avusturya ve Birleşik Arap Emirlikleri'ndeki düzenleyici kuruluşlara ilgili başvuruların yapılmasıyla devam etmektedir.

IBD'nin 10.1. İhracının genel organizasyon şeması: aşağıdaki şekilde değişmiştir.

Eski Şekil



Yeni Şekil



Deniz Yatırım Menkul Değerler A.Ş. KURUMSAL İZLENİMLERİ
Deniz Yatırım Menkul Değerler A.Ş. KURUMSAL İZLENİMLERİ
Deniz Yatırım Menkul Değerler A.Ş. KURUMSAL İZLENİMLERİ
Deniz Yatırım Menkul Değerler A.Ş. KURUMSAL İZLENİMLERİ
Deniz Yatırım Menkul Değerler A.Ş. KURUMSAL İZLENİMLERİ
Deniz Yatırım Menkul Değerler A.Ş. KURUMSAL İZLENİMLERİ
Deniz Yatırım Menkul Değerler A.Ş. KURUMSAL İZLENİMLERİ
Deniz Yatırım Menkul Değerler A.Ş. KURUMSAL İZLENİMLERİ
Deniz Yatırım Menkul Değerler A.Ş. KURUMSAL İZLENİMLERİ
Deniz Yatırım Menkul Değerler A.Ş. KURUMSAL İZLENİMLERİ

IBD'nin 10.2.1. İhraççının yönetim kurulu üyeleri hakkında bilgi: tablosu aşağıdaki şekilde değişmiştir.

Eski Şekil


Adı Soyadı	Görevi	Son 5 Yılda İhraççıda Üstlendiği Görevler	Görev Süresi /Kalan Görev Süresi	Sermaye Payı	
				TL	%
Herman Gref	Yönetim Kurulu Başkanı	Yönetim Kurulu Başkanı	3 yıl /2 yıl 8 ay	-	-
Deniz Ülkü-Arboğan	YK Üyesi, (Bağımsız Üye)	YK Üyesi, YK Başkan Vekili (Bağımsız Üye)	3 yıl /2 yıl 8 ay	-	-
Derpa Kumru	YK Üyesi	YK Üyesi	3 yıl /2 yıl 8 ay	-	-
Alexander Vedyakhin	YK Üyesi	YK Üyesi	3 yıl /2 yıl 8 ay	-	-
Nihat Savran	YK Başkan Vekili (Bağımsız Üye), Denetim Komitesi Üyesi	YK Başkan Vekili (Bağımsız Üye), YK Üyesi, Denetim Komitesi Üyesi	3 yıl /2 yıl 8 ay	-	-
Wouter G.M. Van Roste*	YK Üyesi, Denetim Komitesi Üyesi	YK Üyesi, Denetim Komitesi Üyesi	3 yıl /2 yıl 8 ay	-	-
Igor Kolomeyskiy	YK Üyesi	YK Üyesi	3 yıl /2 yıl 8 ay	-	-
Hakan Ateş	YK Üyesi ve Genel Müdür	YK Üyesi ve Genel Müdür	3 yıl /2 yıl 8 ay	52.449	0,0
Alexander Titov	Y.K. Üyesi	Y.K. Üyesi	3 yıl /2 yıl 8 ay	-	-
Timur Kozintsev	Y.K. Üyesi	Y.K. Üyesi	3 yıl /2 yıl 8 ay	-	-
Alexander Morozov	Y.K. Üyesi	Y.K. Üyesi	3 yıl /2 yıl 8 ay	-	-
Pavel Barhugov*	Y.K. Üyesi, Denetim Komitesi Üyesi	Y.K. Üyesi, Denetim Komitesi Üyesi	3 yıl /2 yıl 8 ay	-	-

(*) Sermaye Piyasası Kurulu'nun II-17.1 sayılı "Kurumsal Yönetim Tebliği"ne göre bankaların denetim komitesi üyeleri bağımsız yönetim kurulu üyesi olarak kabul edilir.

Yeni Şekil

Adı Soyadı	Görevi	Son 5 Yılda İhraççıda Üstlendiği Görevler	Görev Süresi /Kalan Görev Süresi	Sermaye Payı	
				TL	%
Herman Gref	Yönetim Kurulu Başkanı	Yönetim Kurulu Başkanı	3 yıl /2 yıl 1 ay	-	-
Hakan Ateş	YK Üyesi, Genel	YK Üyesi, Genel Müdür ve	3 yıl /2 yıl 1 ay	52.449	0,0

DEALTYMANK AS
GENEL MÜDÜRLÜK



DEALTYMANK AS
GENEL MÜDÜRLÜK
MERSİS NO: 27110000000000000000
KURUMSAL YÖNETİM KOMİTESİ ÜYELERİ

	Müdürlük ve Kredi Komitesi Üyesi	Kredi Komitesi Üyesi				
Denz Ujke Arboğan	YK Üyesi, (Bağımsız Üye), Kurumsal Yönetim ve Atama Komitesi Üyesi	YK Üyesi, YK Başkan Vekili (Bağımsız Üye), Kurumsal Yönetim ve Atama Komitesi Üyesi		3 yıl /2 yıl 1 ay	-	-
Nihat Sevinç	YK Başkan Vekili (Bağımsız Üye), Denetim Komitesi Üyesi, Ücretlendirme Komitesi Üyesi	YK Başkan Vekili (Bağımsız Üye), YK Üyesi, Denetim Komitesi Üyesi, Ücretlendirme Komitesi Üyesi		3 yıl /2 yıl 1 ay	-	-
Derya Kumru	YK Üyesi, Kredi Komitesi Üyesi	YK Üyesi, Kredi Komitesi Üyesi		3 yıl /2 yıl 1 ay	-	-
Dzhangir Dzhangirov**	YK Üyesi	YK Üyesi		3 yıl /2 yıl 1 ay	-	-
Wouter G.M. Van Roste*	YK Üyesi, Denetim Komitesi Üyesi	YK Üyesi, Denetim Komitesi Üyesi		3 yıl /2 yıl 1 ay	-	-
Igor Kalomeyskiy	YK Üyesi, Ücretlendirme Komitesi Üyesi	YK Üyesi, Ücretlendirme Komitesi Üyesi		3 yıl /2 yıl 1 ay	-	-
Alexander Titov	Y.K. Üyesi, Kredi Komitesi Yedek Üyesi, Kurumsal Yönetim ve Atama Komitesi Üyesi	Y.K. Üyesi, Kurumsal Yönetim ve Atama Komitesi Üyesi, Ücretlendirme Komitesi Üyesi, Kredi Komitesi Yedek Üyesi		3 yıl /2 yıl 1 ay	-	-
Timur Kozintsev	Y.K. Üyesi, Kredi Komitesi Üyesi	Y.K. Üyesi, Kurumsal Yönetim ve Atama Komitesi Üyesi, Kredi Komitesi Üyesi, Kredi Komitesi Yedek Üyesi		3 yıl /2 yıl 1 ay	-	-
Alexander Morozov	Y.K. Üyesi	Y.K. Üyesi		3 yıl /2 yıl 1 ay	-	-
Pavel Barçugov*	Y.K. Üyesi, Denetim Komitesi Üyesi	Y.K. Üyesi, Denetim Komitesi Üyesi		3 yıl /2 yıl 1 ay	-	-

(*) Sermaye Piyasası Kurulu'nun II-17.1 sayılı "Kurumsal Yönetim Tebliği"ne göre bankaların denetim komitesi üyeleri bağımsız yönetim kurulu üyesi olarak kabul edilir.

(**) 2 Ekim 2018 tarihli Yönetim Kurulu kararı ile atanmıştır.


DENİZBANK A.Ş.
DENİZBANK A.Ş. MENKUL DEĞERLER MENKUL DEĞERLER MENKUL DEĞERLER MENKUL DEĞERLER MENKUL DEĞERLER



GENEL YATIRIM MENKUL DEĞERLER A.Ş.
DENİZBANK A.Ş. MENKUL DEĞERLER MENKUL DEĞERLER MENKUL DEĞERLER MENKUL DEĞERLER

Mehmet Aydođdu	Kurumsal ve Ticari Bankacılık Grubu- Gn. Md. Yrd.	Gn. Md. Yrd., Şube Müdürü, Grup Müdürü	-	-
Aysenur Hıçkıran	Ödeme Sistemleri ve Şube Dışı Kanallar Grubu-Gn. Md. Yrd.	-	-	-
Hakan Pala	Kurumsal, Ticari ve ÖBİ Kredileri İdarî Takip Grubu- Gn. Md. Yrd.	Gn. Md. Yrd., Grup Müdürü	-	-
Yavuz Elkin	İnsan Kaynakları ve Deniz Akademi Grubu-Gn. Md. Yrd.	Gn. Md. Yrd., Grup Müdürü, Açık Deniz Radyo ve Televizyon İletişim Yönetimi Ticaret ve Sanayi A.Ş. YK Üyesi	-	-
Oğuzhan Özarık	Perakende Bankacılık Satış Grubu-Gn. Md. Yrd.	Gn. Md. Yrd., Grup Müdürü	-	-
Cem Önenç	Özel Bankacılık ve Yatırım Grubu-Gn. Md. Yrd.	Gn. Md. Yrd., Grup Müdürü	-	-
Murat Kulaksız	KOBİ Bankacılığı Grubu-Gn. Md. Yrd.	Gn. Md. Yrd., Bölge Müdürü	-	-
Sinan Yılmaz	Risk Yönetimi Grubu-Gn. Md. Yrd.	Gn. Md. Yrd., Grup Müdürü	-	-
Umur Özdoğan	Dijital Dönüşüm ve Süreç Yönetimi Grubu-Gn. Md. Yrd.	Şube Müdürü	-	-
Edip Kürşad Başer	Kredi Politikaları ve Bireysel, KOBİ, Tarnm Bankacılığı Kredi Tahsis Grubu-Gn. Md. Yrd.	Gn. Md. Yrd., Grup Müdürü	-	-
Verda Beril Yüzer	Finansal Kurumlar Grubu-Gn. Md. Yrd.	Gn. Md. Yrd., Grup Müdürü	-	-
Murat Çirak	BT Güvenliği ve Dijital-Kartlı Ödeme Operasyonları Grubu-Gn. Md. Yrd.	Gn. Md. Yrd., Grup Müdürü	-	-

Mehmet Aydođdu	Kurumsal ve Ticari Bankacılık Grubu- Gn. Md. Yrd.	Gn. Md. Yrd.	-	-
Aysenur Hıçkıran	Ödeme Sistemleri ve Şube Dışı Kanallar Grubu-Gn. Md. Yrd.	Gn. Md. Yrd.	-	-
Yavuz Elkin	İnsan Kaynakları ve Deniz Akademi Grubu-Gn. Md. Yrd.	Gn. Md. Yrd., Grup Müdürü	-	-
Oğuzhan Özarık	Perakende Bankacılık Grubu-Gn. Md. Yrd.	Gn. Md. Yrd., Grup Müdürü	-	-
Cem Önenç	Özel Bankacılık ve Yatırım Grubu-Gn. Md. Yrd.	Gn. Md. Yrd., Grup Müdürü	-	-
Murat Kulaksız	KOBİ Bankacılığı Grubu-Gn. Md. Yrd.	Gn. Md. Yrd., Bölge Müdürü	-	-
Sinan Yılmaz	Risk Yönetimi Grubu-Gn. Md. Yrd.	Risk Yönetimi Grubu Başkanı, Grup Müdürü	-	-
Umur Özdoğan	Dijital Dönüşüm, CRM ve Süreç Yönetimi Grubu-Gn. Md. Yrd.	Gn. Md. Yrd., Şube Müdürü	-	-
Edip Kürşad Başer	Kredi Politikaları ve Bireysel, KOBİ, Tarnm Bankacılığı Kredi Tahsis Grubu-Gn. Md. Yrd.	Gn. Md. Yrd., Grup Müdürü	-	-
Verda Beril Yüzer	Finansal Kurumlar Grubu-Gn. Md. Yrd.	Gn. Md. Yrd., Grup Müdürü	-	-
Murat Çirak	BT Güvenliği ve Dijital-Kartlı Ödeme Operasyonları Grubu-Gn. Md. Yrd.	Gn. Md. Yrd., Grup Müdürü	-	-



DenizBank A.Ş.
SİGORTA VE MENKUL DEĞERLER MENKUL DEĞERLER MENKUL DEĞERLER MENKUL DEĞERLER

DenizBank A.Ş.
SİGORTA VE MENKUL DEĞERLER MENKUL DEĞERLER MENKUL DEĞERLER MENKUL DEĞERLER

İBD'nin 11.1. İhracının denetimden sorumlu komite üyeleri ile diğer komite üyelerinin adı, soyadı ve bu komitelerin görev tanımları: bölümündeki Kredi Komitesi tablosu aşağıdaki şekilde değişmiştir.

Eski Şekli			Yeni Şekli		
Üye	Görevi	Üye Tanımı	Üye	Görevi	Üye Tanımı
Hakan Ateş	Üye	İcrada Görev Alan Üye Genel Müdür	Hakan Ateş	Üye	İcrada Görev Alan Üye-Genel Müdür
Derya Kumru	Üye	İcrada Görev Alan Üye	Derya Kumru	Üye	İcrada Görev Alan Üye
Timur Kozintsev	Üye	İcrada Görev Alan Üye	Timur Kozintsev	Üye	İcrada Görev Alan Üye
Alexander Veddyakhin	Yedek Üye	İcrada-Görev Almayan Üye	Dzhangir Dzhangirov	Yedek Üye	İcrada Görev Almayan Üye
Alexander Titov	Yedek Üye	İcrada Görev Almayan Üye	Alexander Titov	Yedek Üye	İcrada Görev Almayan Üye

İBD'nin 11.1. İhracının denetimden sorumlu komite üyeleri ile diğer komite üyelerinin adı, soyadı ve bu komitelerin görev tanımları: bölümündeki Üst Kurul tablosu aşağıdaki şekilde değişmiştir.

Eski Şekli		Yeni Şekli	
Komite Üyeleri		Komite Üyeleri	
Hakan Ateş	Genel Müdür ve Yönetim Kurulu Üyesi (CEO)	Hakan Ateş	Genel Müdür ve Yönetim Kurulu Üyesi (CEO)
Derya Kumru	Yönetim Kurulu Üyesi - Toplan Bankacılık Grubu	Derya Kumru	Yönetim Kurulu Üyesi - Toplan Bankacılık Grubu
Wouter Van Roste	Yönetim Kurulu Üyesi (RO)	Wouter Van Roste	Yönetim Kurulu Üyesi (RO)
Timur Kozintsev	Yönetim Kurulu Üyesi (CRO)	Timur Kozintsev	Yönetim Kurulu Üyesi (CRO)
Tanju Kaya	Yönetim Hizmetleri ve Yatırım Grubu GMY	Tanju Kaya	Yönetim Hizmetleri ve Yatırım Grubu GMY
Ruslan Abil	Mali İşler Grubu GMY (CFO)	Ruslan Abil	Mali İşler Grubu GMY (CFO)
Bora Böcügöz	Hazine ve Finansal Kurumlar Grubu GMY	Bora Böcügöz	Hazine ve Finansal Kurumlar Grubu GMY
Dilek Duman	Bilgi Teknolojileri ve Destek Operasyonları Grubu GMY (COO)	Dilek Duman	Bilgi Teknolojileri ve Destek Operasyonları Grubu GMY (COO)
M. Saruhan Özel	Ekonomik Araştırma, Strateji ve Proje Yönetimi Grubu GMY	M. Saruhan Özel	Ekonomik Araştırma, Strateji ve Proje Yönetimi Grubu GMY
Ayşenur Hıçkiran	Ödeme Sistemleri ve Şube Dışı Kanallar Grubu GMY	Ayşenur Hıçkiran	Ödeme Sistemleri ve Şube Dışı Kanallar Grubu GMY
Ali Murat Dizdar	Hukuk Başmüaviri, GMY	Ali Murat Dizdar	Hukuk Başmüaviri, GMY
Mustafa Özel	Şube ve Merkezi Operasyonlar Grubu GMY	Mustafa Özel	Şube ve Merkezi Operasyonlar Grubu GMY
İbrahim Şen	Kredi Takip ve Risk İzleme Grubu GMY	İbrahim Şen	Kredi Takip ve Risk İzleme Grubu GMY
Mehmet Aydoğdu	Kurumsal ve Ticaret Bankacılık Grubu GMY	Mehmet Aydoğdu	Kurumsal ve Ticaret Bankacılık Grubu GMY
Hayri Cansever	Genel Sekreterlik, Sberbank Koordinasyon ve Yurtdışı İşitirakler Grubu GMY	Hayri Cansever	Genel Sekreterlik, Sberbank Koordinasyon ve Yurtdışı İşitirakler Grubu GMY

27 Şubat 2019

DEMİZ YATIRIM MENKUL DEĞERLER A.Ş.

Edip Kursad Başer	Kredi Politikaları ve Bireysel, KOBİ, Tarım Bankacılığı Kredi Tahsis Grubu GMY
Ramazan Işık	Tefiş Kurulu Başkanı
Selim Efe Teoman	Kurumsal ve Ticari Krediler Grubu GMY
Fatih Arabacıoğlu	Deniz Portföy Genel Müdürü
AlperTunga Emecen	Deniz Faktoring Genel Müdürü
Kahraman Günaydın	Deniz Leasing Genel Müdürü
Cem Demirağ	İç Kontrol Merkezi ve Uyum Başkanı
Necip Yavuz Elkin	İnsan Kaynakları ve Deniz Akademisi Grubu GMY
Burak Koçak	Tarım Bankacılığı Grubu GMY
İzzet Oğuzhan Özark	Perakende Bankacılık Satış Grubu GMY
Sinan Yılmaz	Risk Yönetimi Grubu Başkanı
Mehmet Çitil	Deniz Gayrimenkul Yatırım Ortaklığı Genel Müdür
Cemil Cem Önenç	Özel Bankacılık ve Yatırım Grubu GMY
Hakan-Turan Pala	Kurumsal, Ticari ve KOBİ Kredilerden Takip Grubu GMY
Murat Kulaksız	KOBİ Bankacılığı Grubu GMY
Murat Çıtak	BT Güvenliği ve Dijital-Kartlı Ödeme Operasyonları Grubu GMY
Verda Beril Yüzer Oğuz	Finansal Kurumlar Grubu GMY
Ömer Uyar	Intertech Bilgi İşlem ve Pazarlama Ticaret A.Ş. Genel Müdürü
Hüseyin Melih Akosman	Deniz Yatırım Menkul Kıymetler A.Ş. Genel Müdürü
Umut Özdoğan	Dijital Dönüşüm ve Süreç Yönetimi Grubu GMY

Edip Kursad Başer	Kredi Politikaları ve Bireysel, KOBİ, Tarım Bankacılığı Kredi Tahsis Grubu GMY
Ramazan Işık	Tefiş Kurulu Başkanı
Selim Efe Teoman	Kurumsal ve Ticari Krediler Grubu GMY
Fatih Arabacıoğlu	Deniz Portföy Genel Müdürü
AlperTunga Emecen	Deniz Faktoring Genel Müdürü
Kahraman Günaydın	Deniz Leasing Genel Müdürü
Cem Demirağ	İç Kontrol Merkezi ve Uyum Başkanı
Necip Yavuz Elkin	İnsan Kaynakları ve Deniz Akademisi Grubu GMY
Burak Koçak	Tarım Bankacılığı Grubu GMY
İzzet Oğuzhan Özark	Perakende Bankacılık Grubu GMY
Sinan Yılmaz	Risk Yönetimi Grubu Başkanı
Mehmet Çitil	Deniz Gayrimenkul Yatırım Ortaklığı Genel Müdür
Cemil Cem Önenç	Özel Bankacılık ve Yatırım Grubu GMY
Murat Kulaksız	KOBİ Bankacılığı Grubu GMY
Murat Çıtak	BT Güvenliği ve Dijital-Kartlı Ödeme Operasyonları Grubu GMY
Verda Beril Yüzer Oğuz	Finansal Kurumlar Grubu GMY
Ömer Uyar	Intertech Bilgi İşlem ve Pazarlama Ticaret A.Ş. Genel Müdürü
Hüseyin Melih Akosman	Deniz Yatırım Menkul Kıymetler A.Ş. Genel Müdürü
Umut Özdoğan	Dijital Dönüşüm, CRM ve Süreç Yönetimi Grubu GMY

IBD'nin 11.1. İhracının denetimden sorumlu komite üyeleri ile diğer komite üyelerinin adı, soyadı ve bu komitelerin görev tanımları: bölümündeki Kredi Üst Risk Komitesi tablosu aşağıdaki şekilde değişmiştir.

Eski Şekli	
Komite Üyeleri	
Hakan Ateş	Genel Müdür ve Yönetim Kurulu Üyesi (CEO)
Timur Kozintsev	Kredi Riskinden Sorumlu YK Üyesi-CRO
Wouter Van Roste	İç Sistemlerden Sorumlu YK Üyesi
Denya Kumru	Yönetim Kurulu Üyesi
Savaş Demirezoğlu	Mali İşler Grubu GMY
Ali Murat Dizdar	Hukuk Baş Müşaviri
İbrahim Şen	Kredi Takip ve Risk İzleme Grubu GMY

Yeni Şekli	
Komite Üyeleri	
Hakan Ateş	Genel Müdür ve Yönetim Kurulu Üyesi (CEO)
Timur Kozintsev	Kredi Riskinden Sorumlu YK Üyesi-CRO
Wouter Van Roste	İç Sistemlerden Sorumlu YK Üyesi
Denya Kumru	Yönetim Kurulu Üyesi
Rustan Abil	Mali İşler Grubu GMY
Ali Murat Dizdar	Hukuk Baş Müşaviri
İbrahim Şen	Kredi Takip ve Risk İzleme Grubu GMY

DEVAZBANK A.Ş.

Selim Efe Teoman	Kurumsal ve Ticari Krediler Grubu GMY
Hakan Turan Pala	Kurumsal ve Ticari Krediler-Analiz Grubu GMY
Edip Kürşad Başer	Kredi Politikaları ve Bireysel, KOBİ, Tarım Bankacılığı Kredi Tahsis GMY

Selim Efe Teoman	Kurumsal ve Ticari Krediler Grubu GMY
Edip Kürşad Başer	Kredi Politikaları ve Bireysel, KOBİ, Tarım Bankacılığı Kredi Tahsis GMY

IBD'nin 12.5. İhraççının yönetim hakimiyetinde değişikliğe yol açabilecek anlaşmalar/düzenlemeler hakkında bilgi: bölümünün 2. paragrafı aşağıdaki şekilde değişmiştir.

Eski Şekil	İşlemin kapanışı, Türkiye, Rusya ve Birleşik Arap Emirlikleri'nin ve Denizbank'ın faaliyet gösterdiği diğer ülkelerin düzenleyici kuruluşlarının onayına tabidir. Süreç devam etmekte olup, işlemin 2018 yıl içinde tamamlanması beklenmektedir.
Yeni Şekil	İşlemin kapanışı, Türkiye, Rusya ve Birleşik Arap Emirlikleri'nin ve Denizbank'ın faaliyet gösterdiği diğer ülkelerin düzenleyici kuruluşlarının onayına tabidir. Süreç devam <u>etmektedir</u> .

IBD'nin 13.1. İhraççının Kurulun muhasebe/finansal raporlama standartları uyarınca hazırlanan ve ihraççı bilgi dokümanında yer alması gereken finansal tabloları ile bunlara ilişkin bağımsız denetim raporları: bölümünün 2. paragrafı aşağıdaki şekilde değişmiştir.

Eski Şekil	Banka'nın konsolide finansal tabloları ve buna ilişkin dipnotları ile bağımsız denetim raporları www.denizbank.com ve www.kap.org.tr internet adreslerinde yayımlanmış olup, aşağıdaki internet adreslerinde incelemeye açık tutulmaktadır. www.kap.org.tr/default.aspx https://www.denizbank.com/yatirimci-ilisikleri/ pdf/finansal-bilgiler/2018/31-mart-2018-konsolide-olmayan-bagimsiz-denetim-raporu.pdf https://www.denizbank.com/yatirimci-ilisikleri/ pdf/finansal-bilgiler/2017/31-mart-2017-konsolide-bagimsiz-denetim-raporu.pdf https://www.denizbank.com/yatirimci-ilisikleri/ pdf/finansal-bilgiler/2017/31-aralik-2017-konsolide-bagimsiz-denetim-raporu.pdf https://www.denizbank.com/yatirimci-ilisikleri/ pdf/finansal-bilgiler/2016/31-aralik-2016-konsolide-bagimsiz-denetim-raporu.pdf
Yeni Şekil	Banka'nın konsolide finansal tabloları ve buna ilişkin dipnotları ile bağımsız denetim raporları www.denizbank.com ve www.kap.org.tr internet adreslerinde yayımlanmış olup, aşağıdaki internet adreslerinde incelemeye açık tutulmaktadır. www.kap.org.tr/default.aspx https://www.denizbank.com/yatirimci-ilisikleri/ pdf/finansal-bilgiler/2018/30-eylul-2018-konsolide-bagimsiz-denetim-raporu.pdf https://www.denizbank.com/yatirimci-ilisikleri/ pdf/finansal-bilgiler/2017/31-aralik-2017-konsolide-bagimsiz-denetim-raporu.pdf https://www.denizbank.com/yatirimci-ilisikleri/ pdf/finansal-bilgiler/2017/30-eylul-2017-konsolide-bagimsiz-denetim-raporu.pdf https://www.denizbank.com/yatirimci-ilisikleri/ pdf/finansal-bilgiler/2016/31-aralik-2016-konsolide-bagimsiz-denetim-raporu.pdf

DENİZBANK A.Ş.
Genel Müdürü



DENİZBANK A.Ş.
Genel Müdürü

İBD'nin 13.2. İhracçı bilgi dokümanında yer alması gereken finansal tablo dönemlerinde bağımsız denetimi gerçekleştiren kuruluşların unvanları, bağımsız denetim görüşü ve denetim kuruluşunun/sorumlu ortak baş denetçinin değişmiş olması halinde nedenleri hakkında bilgi: bölümünün 2. ve 3. Paragrafları aşağıdaki şekilde değişmiştir.

Eski Şekli	Yeni Şekli
<p>Banka ve konsolidasyona tabi bağlı ortaklıklar'ın <u>31-Mart-2018</u>, <u>31 Aralık 2017</u> ve <u>31 Aralık 2016</u> tarihleri itibarıyla hazırlanan konsolide bilançosu ile aynı tarihte sona eren ara hesap dönemine ait konsolide gelir tablosu, konsolide özkaynaklarda muhasebeleştirilen gelir gider kalemlerine ilişkin tablosu, konsolide nakit akış tablosu ve konsolide özkaynak değişim tablosu ve finansal tablolara ilişkin dipnotları Güney Bağımsız Denetim ve Serbest Muhasebeci Mali Müşavirlik A.Ş. (a member firm of Ernst&Young Global Limited) tarafından bağımsız denetime/sırlı denetime tabi tutulmuştur. <u>31 Aralık 2017</u>, <u>31-Mart-2017</u> ve <u>31 Aralık 2016</u> tarihleri itibarıyla sona eren hesap dönemlerine ait "olumlu" görüş içeren bağımsız denetim raporlarının Sorumlu Ortak Başdenetçisi Fatma Ebru Yücel'dir. KGK'nın Bağımsız Denetim Yönetmeliği'nin 26/1-ç maddesinde "üç yıl geçmedikçe; denetim kuruluşları son on yılda yedi yıl, denetim kuruluşlarında çalışanlar da dahil olmak üzere denetçiler ise son yedi yılda beş yıl denetim çalışması yürüttükleri işletmelere ilişkin denetimleri üstlenemeyecekleri" belirtilmiş olup bu hüküm kapsamında <u>31 Mart 2018</u> döneminden geçerli olmak üzere Sorumlu Ortak Başdenetçi değişikliği yapılmıştır. <u>31-Mart-2018</u> tarihi itibarıyla sona eren ara hesap dönemine ait "olumlu" görüş içeren bağımsız denetim raporunun Sorumlu Ortak Başdenetçisi Yaşar Bivas'tır.</p>	<p>Banka ve konsolidasyona tabi bağlı ortaklıklar'ın <u>30 EYLÜL 2018</u>, <u>31 Aralık 2017</u> ve <u>31 Aralık 2016</u> tarihleri itibarıyla hazırlanan konsolide bilançosu ile aynı tarihte sona eren ara hesap dönemine ait konsolide gelir tablosu, konsolide özkaynaklarda muhasebeleştirilen gelir gider kalemlerine ilişkin tablosu, konsolide nakit akış tablosu ve konsolide özkaynak değişim tablosu ve finansal tablolara ilişkin dipnotları Güney Bağımsız Denetim ve Serbest Muhasebeci Mali Müşavirlik A.Ş. (a member firm of Ernst&Young Global Limited) tarafından bağımsız denetime/sırlı denetime tabi tutulmuştur. <u>31 Aralık 2017</u>, <u>30 EYLÜL 2017</u> ve <u>31 Aralık 2016</u> tarihleri itibarıyla sona eren hesap dönemlerine ait "olumlu" görüş içeren bağımsız denetim raporlarının Sorumlu Ortak Başdenetçisi Fatma Ebru Yücel'dir. KGK'nın Bağımsız Denetim Yönetmeliği'nin 26/1-ç maddesinde "üç yıl geçmedikçe; denetim kuruluşları son on yılda yedi yıl, denetim kuruluşlarında çalışanlar da dahil olmak üzere denetçiler ise son yedi yılda beş yıl denetim çalışması yürüttükleri işletmelere ilişkin denetimleri üstlenemeyecekleri" belirtilmiş olup bu hüküm kapsamında <u>31 Mart 2018</u> döneminden geçerli olmak üzere Sorumlu Ortak Başdenetçi değişikliği yapılmıştır. <u>30 EYLÜL 2018</u> tarihi itibarıyla sona eren ara hesap dönemine ait "olumlu" görüş içeren bağımsız denetim raporunun Sorumlu Ortak Başdenetçisi Yaşar Bivas'tır.</p>
<p><u>31-Mart-2018</u> ve <u>31-Mart-2017</u> tarihi itibarıyla sona eren hesap dönemine ilişkin olarak gerçekleştirilen sınırlı denetim sonucunda; ara dönem konsolide finansal bilgilerin, Denizbank A.Ş.'nin ve bağlı ortaklıklarının sırasıyla <u>31-Mart-2018</u> ve <u>31-Mart-2017</u> tarihleri itibarıyla finansal durumunun ve aynı tarihte sona eren üç aylık döneme ilişkin finansal performansının ve nakit akışlarının BDDK Muhasebe ve Finansal Raporlama Mevzuatı'na uygun olarak tüm önemli yönleriyle gerçeğe uygun bir biçimde sunulduğu belirtilmiştir.</p>	<p><u>30 EYLÜL 2018</u> ve <u>30 EYLÜL 2017</u> tarihi itibarıyla sona eren hesap dönemine ilişkin olarak gerçekleştirilen sınırlı denetim sonucunda; ara dönem konsolide finansal bilgilerin, Denizbank A.Ş.'nin ve bağlı ortaklıklarının sırasıyla <u>30 EYLÜL 2018</u> ve <u>30 EYLÜL 2017</u> tarihleri itibarıyla finansal durumunun ve aynı tarihlerde sona eren dokuz aylık döneme ilişkin finansal performansının ve nakit akışlarının BDDK Muhasebe ve Finansal Raporlama Mevzuatı'na uygun olarak tüm önemli yönleriyle gerçeğe uygun bir biçimde sunulduğu belirtilmiştir.</p>

DENİZBANK A.Ş.

22 Şubat 2018

DENİZ YATIRIM MENKUL KIYMETLER A.Ş.

İBD'nin 13.3. Son 12 ayda ihracçının ve/veya grubun finansal durumu veya karlılığı üzerinde önemli etkisi olmuş veya izleyen dönemlerde etkili olabilecek davalar, hukuki takibatlar ve tahkim işlemleri: bölümünün 1. paragrafı aşağıdaki şekilde güncellenmiştir.

Eski Şekli

Yeni Şekli

31-Mart-2018 tarihi itibarıyla DFHG aleyhine açılmış olan ve devam eden 202.992 bin TL, 5.707.383 ABD Doları ve 866.023 Avro tutarında toplam 6.336 adet dava mevcuttur. DFHG'nin devam etmekte olan aleyhine açılmış davalar için 49.325 bin TL (31 Aralık 2017: 38.146 bin TL) tutarında karşılık ayrılmıştır. Ayrıca, DFHG tarafından açılmış olup devam eden 520.662 bin TL, 4.795.625 ABD Doları ve 498.789 Avro tutarında toplam 15.274 adet takip davası mevcuttur.

30 Eylül 2018 tarihi itibarıyla DFHG aleyhine açılmış olan ve devam eden 231.919 bin TL, 5.819.883 ABD Doları ve 7.316.023 Avro tutarında toplam 6.481 adet dava mevcuttur. DFHG'nin devam etmekte olan aleyhine açılmış davalar için 88.992 bin TL (31 Aralık 2017: 43.336 bin TL) tutarında karşılık ayrılmıştır. Ayrıca, DFHG tarafından açılmış olup devam eden 509.501 bin TL, 4.795.625 ABD Doları ve 499.189 Avro tutarında toplam 15.699 adet takip davası mevcuttur.

İBD'nin 13.3. Son 12 ayda ihracçının ve/veya grubun finansal durumu veya karlılığı üzerinde önemli etkisi olmuş veya izleyen dönemlerde etkili olabilecek davalar, hukuki takibatlar ve tahkim işlemleri: bölümündeki "İhracçı Tarafından Açılmış Davalar ve Yapılan Takipler" tablosu aşağıdaki şekilde güncellenmiştir.

Eski Şekli

İhracçı Tarafından Açılmış Davalar ve Yapılan Takipler

Davacı Taraf	Davalı Taraf	Mahkeme	Dosya No	Konusu	Risk Tutarı	Gelinen Aşama
1 DENİZBANK A.Ş.	REKABET KURUMU	Ankara 2. İdare Mahkemesi	2014/593	İdari para cezası iptali	23.055.396,00 TL (ödeme yapıldı)	Karar Düzeltme
2 DENİZBANK A.Ş.	REKABET KURUMU	Danıştay 13. Dairesi Başkanlığı	2011/4084	İdari para cezası iptali	2.881.302,00 TL (ödeme yapıldı)	Temyiz
3 DENİZBANK A.Ş.	İSTANBUL VALİLİĞİ TİCARET İL MÜDÜRLÜĞÜ	İstanbul 6. İdare Mahkemesi	2016/2125	İdari para cezası iptali	43.848.180,00 (ödeme yapıldı)	Temyiz
4 DENİZBANK A.Ş.	BÜYÜK MÜKELLEFLER	İstanbul 7. İdare Mahkemesi	2017/132	Ek tahiyat iptali	5.093.434,61 (ödeme yapıldı)	İstinaaf
5 DENİZBANK A.Ş.	BÜYÜK MÜKELLEFLER	İstanbul 2. İdare Mahkemesi	2017/1584	Ek tahiyat iptali	13.504.933,94 (ödeme yapıldı)	İstinaaf
5 DENİZBANK A.Ş.	BÜYÜK MÜKELLEFLER	İstanbul 12. İdare Mahkemesi	2017/1433	Ek tahiyat iptali	4.360.814,04 (ödeme yapıldı)	İstinaaf
5 DENİZBANK A.Ş.	BÜYÜK MÜKELLEFLER	İstanbul 7. İdare Mahkemesi	2017/1551	Ek tahiyat iptali	6.041.028,11 (ödeme yapıldı)	İstinaaf

Yeni Şekli

DENİZBANK A.Ş.

İhraççı Tarafından Açılmış Davalar ve Yapılan Takipler

Davacı Taraf	Davalı Taraf	Mahkeme	Dosya No	Konusu	Risk Tutarı	Gelinen Aşama	
1	DENİZBANK A.Ş.	REKABET KURUMU	Ankara 2. İdare Mahkemesi	2014/593	İdari para cezası iptali	23.055.396,00 TL (ödeme yapıldı)	Karar Dizeltme
2	DENİZBANK A.Ş.	REKABET KURUMU	Danıştay 13. Dairesi Başkanlığı	2011/4084	İdari para cezası iptali	2.881.302,00 TL (ödeme yapıldı)	Temyiz
3	DENİZBANK A.Ş.	İSTANBUL VALİLİĞİ TİCARET İL MÜDÜRLÜĞÜ	İstanbul 6. İdare Mahkemesi	2016/2125	İdari para cezası iptali	43.848.180,00 (ödeme yapıldı)	Temyiz
4	DENİZBANK A.Ş.	BÜYÜK MÜKELLEFLER	İstanbul 7. İdare Mahkemesi	2017/132	Ek tarhiyat iptali	5.093.434,61 (ödeme yapıldı)	Temyiz
5	DENİZBANK A.Ş.	BÜYÜK MÜKELLEFLER	İstanbul 2. İdare Mahkemesi	2017/1584	Ek tarhiyat iptali	13.504.933,94 (ödeme yapıldı)	Temyiz
5	DENİZBANK A.Ş.	BÜYÜK MÜKELLEFLER	İstanbul 12. İdare Mahkemesi	2017/1433	Ek tarhiyat iptali	4.360.814,04 (ödeme yapıldı)	Temyiz
5	DENİZBANK A.Ş.	BÜYÜK MÜKELLEFLER	İstanbul 7. İdare Mahkemesi	2017/1551	Ek tarhiyat iptali	6.041.028,11	Temyiz
6	DENİZBANK A.Ş.	BÜYÜK MÜKELLEFLER	İstanbul 13. İdare Mahkemesi	2016/170	Ek tarhiyat iptali	3.914.999,83 (ödeme yapıldı, dava lehe neticelendiği için tade alındı)	Temyiz

İBD'nin 13.3. Son 12 ayda ihracçının ve/veya grubun finansal durumu veya karlılığı üzerinde önemli etkisi olmuş veya izleyen dönemlerde etkili olabilecek davalar, hukuki takibatlar ve tahkim işlemleri: bölümündeki "İhraççı Tarafından Açılmış Davalar ve Yapılan Takipler" tablosundaki 3, 4 ve 5 numaralı davaların açıklamaları güncellenmiş ve 6 numaralı dava açıklaması eklenmiştir.


Eski Şekil

3-Gümrük ve Ticaret Bakanlığı tarafından 6502 sayılı Tüketicinin Korunması Hakkında Kanun hükümleri çerçevesinde gerçekleştirilen denetim sonucunda İstanbul Valiliği Ticaret İl Müdürlüğü'nce Bankamız aleyhinde yargı yolu açık olmak üzere 43.848.180 TL tutarında idari para cezası düzenlenmiştir. Söz konusu ceza, idari para cezasının iptaline ilişkin tüm yasal haklarımız saklı kalmak üzere, 5326 sayılı Kabahatler Kanununun 17/6. maddesi gereğince %25 peşin ödeme indiriminden yararlanılmak suretiyle 32.886.135 TL olarak Bankamız tarafından 26 Ekim 2016 tarihinde Büyük Mükellefler Vergi Dairesine ödenmiştir. Bununla birlikte idari para cezasının iptali için de Bankamız

Yeni Şekil

3-Gümrük ve Ticaret Bakanlığı tarafından 6502 sayılı Tüketicinin Korunması Hakkında Kanun hükümleri çerçevesinde gerçekleştirilen denetim sonucunda İstanbul Valiliği Ticaret İl Müdürlüğü'nce Bankamız aleyhinde yargı yolu açık olmak üzere 43.848.180 TL tutarında idari para cezası düzenlenmiştir. Söz konusu ceza, idari para cezasının iptaline ilişkin tüm yasal haklarımız saklı kalmak üzere, 5326 sayılı Kabahatler Kanununun 17/6. maddesi gereğince %25 peşin ödeme indiriminden yararlanılmak suretiyle 32.886.135 TL olarak Bankamız tarafından 26 Ekim 2016 tarihinde Büyük Mükellefler Vergi Dairesine ödenmiştir. Bununla birlikte idari para cezasının iptali için de

DENİZBANK A.Ş.



DENİZ YATIRIM MENKUL DEĞERLER A.Ş.
Sermaye Piyasası Kurulu'na Kayıtlıdır.
Tic. Sic. No: 274976
Mersis No: 08070002749760000000
Etiler/Beşiktaş/İstanbul

tarafından 2 Kasım 2016 tarihinde İstanbul İdare Mahkemesi nezdinde dava açılmıştır. Söz konusu iptal davası reddedilmiş olup, karar için Bankamızca İstanbul Bölge İdare Mahkemesi nezdinde istinaf yoluna başvurulmuştur. Söz konusu istinaf süreci devam etmektedir.

4-Vergi Denetim Kurulu İstanbul Büyük Ölçekli Mükellefler Grup Başkanlığı tarafından 2011 yılına ilişkin bireysel kredi kullandırılan müşterilerden tahsil olunan masraf ve ücretlerin KKDF yönünden incelenmesi sonucunda düzenlenen inceleme raporuna istinaden Bankamız adına 2.182.418,78 TL tutarında KKDF kesintisi ve 2.911.015,83 TL tutarında cezaî faiz olmak üzere toplam 5.093.434,61 TL tutarında tahakkuk fişleri düzenlenmiştir. Söz konusu KKDF ve cezaî faiz tahakkukuna ilişkin vergi dairesi işleminin yürütmesinin durdurulması ve tahakkuk fişlerinin iptali istemiyle 16 Ocak 2017 tarihinde İstanbul İdare Mahkemesi nezdinde dava açılmıştır. Söz konusu davada Bankamız adına tahakkuk ettirilen KKDF'nin iptaline oybirliği ile karar verilerek dava lehimize sonuçlanmıştır. Davalı İdare Nisan 2018'de istinaf itiraz yoluna başvurmuş olup, gelişmeler aşağıda kamuya bilgilendirilecektir.

5-Vergi Denetim Kurulu İstanbul Büyük Ölçekli Mükellefler Grup Başkanlığı tarafından 2012, 2013 ve 2014 yıllarına ilişkin bireysel kredi kullandırılan müşterilerden tahsil olunan masraf ve ücretlerin KKDF yönünden incelenmesi sonucunda düzenlenen inceleme raporlarına istinaden Bankamız adına 2012 yılı için; 6.620.135,67 TL tutarında KKDF kesintisi ve 6.884.798,27 TL tutarında cezaî faiz, 2013 yılı için; 2.344.688,80 TL tutarında KKDF kesintisi ve 2.016.125,24 TL tutarında cezaî faiz, 2014 yılı için; 3.776.012,06 TL tutarında KKDF kesintisi ve 2.265.016,05 TL tutarında cezaî faiz tahakkuk ettirilmiştir. Söz konusu vergi tarihi ve tahakkuk fişleri ile ilgili olarak 5 Eylül 2017 tarihinde Bankamız tarafından İstanbul İdare Mahkemelerinde iptal davaları açılmıştır. Bankamız adına 2012, 2013 ve 2014 yılları için tahakkuk ettirilen KKDF'nin iptaline oybirliği ile karar verilerek davalar lehimize sonuçlanmıştır. Davalı İdare istinaf itiraz yoluna başvurmuş olup, gelişmeler aşağıda kamuya bilgilendirilecektir.

Bankamız tarafından 2 Kasım 2016 tarihinde İstanbul İdare Mahkemesi nezdinde dava açılmıştır. Söz konusu iptal davası reddedilmiş, karar için Bankamızca İstanbul Bölge İdare Mahkemesi nezdinde istinaf yoluna başvurulmuş, istinaf talebimiz reddedilmiş olup temyiz edilmiştir.

4-Vergi Denetim Kurulu İstanbul Büyük Ölçekli Mükellefler Grup Başkanlığı tarafından 2011 yılına ilişkin bireysel kredi kullandırılan müşterilerden tahsil olunan masraf ve ücretlerin KKDF yönünden incelenmesi sonucunda düzenlenen inceleme raporuna istinaden Bankamız adına 2.182.418,78 TL tutarında KKDF kesintisi ve 2.911.015,83 TL tutarında cezaî faiz olmak üzere toplam 5.093.434,61 TL tutarında tahakkuk fişleri düzenlenmiştir. Söz konusu KKDF ve cezaî faiz tahakkukuna ilişkin vergi dairesi işleminin yürütmesinin durdurulması ve tahakkuk fişlerinin iptali istemiyle 16 Ocak 2017 tarihinde İstanbul İdare Mahkemesi nezdinde dava açılmıştır. Söz konusu davada Bankamız adına tahakkuk ettirilen KKDF'nin iptaline oybirliği ile karar verilerek dava lehimize sonuçlanmıştır. Davalı İdare Nisan 2018'de istinaf itiraz yoluna başvurmuş ve başvuru istinaf Mahkemesi tarafından Bankamız lehine reddedilmiş olup, davalı İdare temyiz yoluna başvurmuştur. Söz konusu davada Danıştay, Mahkeme kararını onamış olup, dava Bankamız lehine sonuçlanmış ve kesinleşmiştir.

5-Vergi Denetim Kurulu İstanbul Büyük Ölçekli Mükellefler Grup Başkanlığı tarafından 2012, 2013 ve 2014 yıllarına ilişkin bireysel kredi kullandırılan müşterilerden tahsil olunan masraf ve ücretlerin KKDF yönünden incelenmesi sonucunda düzenlenen inceleme raporlarına istinaden Bankamız adına 2012 yılı için; 6.620.135,67 TL tutarında KKDF kesintisi ve 6.884.798,27 TL tutarında cezaî faiz, 2013 yılı için; 2.344.688,80 TL tutarında KKDF kesintisi ve 2.016.125,24 TL tutarında cezaî faiz, 2014 yılı için; 3.776.012,06 TL tutarında KKDF kesintisi ve 2.265.016,05 TL tutarında cezaî faiz tahakkuk ettirilmiştir. Söz konusu vergi tarihi ve tahakkuk fişleri ile ilgili olarak 5 Eylül 2017 tarihinde Bankamız tarafından İstanbul İdare Mahkemelerinde iptal davaları açılmıştır. Bankamız adına 2012, 2013 ve 2014 yılları için tahakkuk ettirilen KKDF'nin iptaline oybirliği ile karar verilerek davalar lehimize sonuçlanmıştır. Davalı İdare istinaf itiraz yoluna başvurmuş ve istinaf süreci istinaf Mahkemesi tarafından Bankamız lehine reddedilerek sonuçlandırılmış olup, davalı İdare temyiz yoluna başvurmuştur. 2012 yılına ilişkin davada; Danıştay, Mahkeme kararını onamış olup, dava Bankamız lehine sonuçlanmış ve kesinleşmiştir. 2013 ve 2014 yıllarına ilişkin davalar ile ilgili ise gelişmeler olması durumunda kamuyu bilgilendirilecektir.

22 Şubat 2019

DEMİŞBAŞI A.Ş. YATIRIM MENKUL DEĞERLER A.Ş. GENEL MÜDÜRLÜĞÜ

6-Yerli Denetim Kurulu İstanbul Büyük Ölçekli Mükellefler Grup Başkanlığı tarafından bireysel kredi kullandırılan müşterilerden tahsil olunan masraf ve ücretlerin KKDF yönünden incelenmesi sonucunda, 2010 yılı için Vergi İnceleme Raporu düzenlenmiştir. Vergi İnceleme Raporunda: Bankamızın bireysel kredi kullandırılan müşterilerden tahsil olunan masraf ve ücretler üzerinden KKDF hesaplanmaması gereğiyle 2010 yılı için KKDF hesaplanmıştır. Bankamız adına düzenlenen rapor ve tarafımıza tebliğ edilen tahakkuk fişi ile 2010 yılı için 1.774.406,36 TL KKDF aslı, 2.140.593,47 TL gecikme cezası talep edilmiştir. Tebliğ edilen tutar 21.03.2016 tarihinde ihtirazi kayıt dilekçesi ile Büyük Mükellefler Vergi Dairesi Başkanlığı'na ödenmiş olup, 22.03.2016 tarihinde İstanbul Vergi Mahkemeleri nezdinde yürütmenin durdurulması ve ödeme emrinin iptali istemiyle dava açılmıştır. Söz konusu davada Mahkeme, KKDF tahakkukunu ve bu tahakkuka ilişkin ödeme emrini Bankamız lehine iptal etmiştir. Söz konusu karara davalı İdarece istinafa başvurmuş ve İstinaf Mahkemesi tarafından Bankamız lehine reddedilerek sonuçlandırılmış olup, davalı idare temiz yoluma başvurmuştur. Söz konusu davada Danıştay, Mahkeme kararını onamış olup, dava Bankamız lehine sonuçlanmış ve kesinleşmiştir.

İBD'nin 13.3. Son 12 ayda ihracının ve/veya grubun finansal durumunu veya karlılığı üzerinde önemli etkisi olmuş veya izleyen dönemlerde etkili olabilecek davalar, hukuki takibatlar ve tahkim işlemleri: bölümündeki Risk Tutarının verildiği "İhracçı Aleyhine Açılmış Davalar ve Yapılan Takipleri" tablosu aşağıdaki şekilde güncellenmiştir.

Eski Şekil					Yeni Şekli						
İhracçı Aleyhine Açılmış Davalar ve Yapılan Takipleri					İhracçı Aleyhine Açılmış Davalar ve Yapılan Takipleri						
Davacı Taraf	Davalı Taraf	Mahkeme Dosya No Yıl	Konusu	Risk Tutarı	Gelinen Aşama	Davacı Taraf	Davalı Taraf	Mahkeme Dosya No Yıl	Konusu	Risk Tutarı	Gelinen Aşama
-	DFHG	-	-	202-292 bin TL 5.707.383 ABD Doları 866-023 Avro	Devam ediyor	-	DFHG	-	-	231.919 bin TL 5.819.883 ABD Doları 7.316-023 Avro	Devam ediyor

DENİZBANK A.Ş.




İBD'nin 13.3. Son 12 ayda İhracının ve/veya grubun finansal durumu veya karlılığı üzerinde önemli etkisi olmuş veya izleyen dönemlerde etkili olabilecek davalar, hukuki takibatlar ve tahkim işlemleri: bölümüne 9. paragraf olacak şekilde aşağıdaki metin eklenmiştir.

Eski Şekli	
Yeni Şekli	<p>Vergi Denetim Kurulu İstanbul Büyükşehir Önceki Mükellefler Grup Başkanlığı tarafından türev işlemlerin BSMV yönünden incelenmesi sonucunda, 2015 yılı için Vergi İnceleme Raporu düzenlenmiştir. Vergi İnceleme Raporunda; Bankamızın türev işlemler kazançlarına ilişkin BSMV'nin ödenmemesi ve/veya eksik ödenmesi gerekçesiyle 2015 yılı için BSMV hesaplanmıştır. Bankamız adına düzenlenen raporda geçmişte cezası haric olmak üzere; 5.484.956,53 TL vergi aklı, 8.227.434,81 TL vergi ziyaat cezası talep edilmiştir. Söz konusu tarihlerle ilgili olarak 18.05.2018 tarih ve 30425 sayılı Resmî Gazete'de yayımlanan 7143 Sayılı Vergi ve Diğer Bazı Alacakların Yeniden Yapılandırılmasına İlişkin Kanun kapsamında; vergi ve cezaların yapılandırılması sonucunda tahakkuk eden 2.800.454,96 TL'lik tutar peşin olarak 28.12.2018 vergi dairesine ödenmiştir.</p>

İBD'nin 17. İNCELEMeye AÇIK BELGELER: bölümünün 2) numaralı 3. paragrafı aşağıdaki şekilde güncellenmiştir.

Eski Şekli	<p>2) İhracı bilgi dokümanında yer alan 31 Aralık 2016 ve 31 Aralık 2017 tarihli yıllık hesap dönemlerine ilişkin konsolide finansal tabloları ve buna ilişkin bağımsız denetim raporları ile 31 Mart 2017 ile 31 Mart 2018 tarihli ara dönemlere ait konsolide finansal tabloları ve buna ilişkin bağımsız sınırlı denetim raporları www.denizbank.com/yatirimci-ilisikleri/finansal-bilgiler/bagimsiz-denetim-raporlari-ve-mali-tablolar.aspx incelemeye açık tüm belgelere www.kap.org.tr adresinden de erişilebilmektedir.</p>
Yeni Şekli	<p>2) İhracı bilgi dokümanında yer alan 31 Aralık 2016 ve 31 Aralık 2017 tarihli yıllık hesap dönemlerine ilişkin konsolide finansal tabloları ve buna ilişkin bağımsız denetim raporları ile 30 Eylül 2017 ile 30 Eylül 2018 tarihli ara dönemlere ait konsolide finansal tabloları ve buna ilişkin bağımsız sınırlı denetim raporları www.denizbank.com/yatirimci-ilisikleri/finansal-bilgiler/bagimsiz-denetim-raporlari-ve-mali-tablolar.aspx incelemeye açık tüm belgelere www.kap.org.tr adresinden de erişilebilmektedir.</p>


Denizbank A.Ş.
Denetim Kurulu Başkanı
İmza

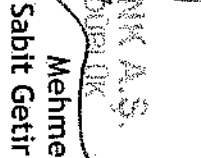


Deniz Yatırım Menkul Değerler A.Ş.
Denetim Kurulu Başkanı
İmza


Kanuni yetki ve sorumluluklarımız dahilinde ve görevimiz çerçevesinde bu ihraççı bilgi dokümanı güncelleme metninde yer alan sorumlu olduğumuz kısımlarda bulunan bilgilerin ve verilerin gerçeğe uygun olduğunu ve ihraççı bilgi dokümanı güncelleme metninde bu bilgilerin anlamını değiştirecek nitelikte bir eksiklik bulunmaması için her türlü makul özenin gösterilmiş olduğunu beyan ederiz.


<p style="text-align: center;">İhraççı DENİZBANK A.Ş.</p>	<p style="text-align: center;">Sorumlu Olduğu Kısım:</p>
<p style="text-align: center;">21.02.2019</p>	<p style="text-align: center;">21.02.2019</p>
<p style="text-align: center;">Halka Arza Aracılık Eden DENİZ YATIRIM MENKUL KIYMETLER A.Ş.</p>	<p style="text-align: center;">Sorumlu Olduğu Kısım:</p>
<p style="text-align: center;">21.02.2019</p>	<p style="text-align: center;">21.02.2019</p>


DENİZBANK A.Ş.
GENEL MÜDÜRLÜK
Hatice Esra GÖNEL
Para Piyasaları
Bölüm Müdürü


Mehmet Tolga Didinen
Sabit Getirili Menkul Değerler
ve Para Piyasaları
Grup Müdürü

İHRAÇÇI BİLGİ DOKÜMANI GÜNCELLEME
METNİNİN TAMAMI


DENİZ YATIRIM
MENKUL KIYMETLER A.Ş.
GENEL MÜDÜRLÜK
Nurullah ERDOĞAN
Genel Müdür Yardımcısı


Enver ERDEM
Genel Müdür Yardımcısı

İHRAÇÇI BİLGİ DOKÜMANI GÜNCELLEME
METNİNİN TAMAMI

